

Wahlbuch
Wahl zum Deutschen Bundestag
26.09.2021
Stadt Netphen
Herausgegeben am 26.09.2021

Inhaltsverzeichnis

| | |
|------------------------------|----|
| Wahl zum Deutschen Bundestag | 1 |
| Stadt Netphen | 1 |
| Stadtteile | 12 |
| Afholderbach | 12 |
| Beienbach | 14 |
| Brauersdorf | 16 |
| Deuz | 18 |
| Dreis-Tiefenbach | 20 |
| Eckmannshausen | 22 |
| Eschenbach | 24 |
| Frohnhausen | 26 |
| Grissenbach | 28 |
| Hainchen | 30 |
| Helgersdorf | 32 |
| Herzhausen | 34 |
| Irmgarteichen | 36 |
| Nenkersdorf | 38 |
| Netphen | 40 |
| Oelgershausen | 42 |
| Salchendorf | 44 |
| Unglinghausen | 46 |
| Walpersdorf | 48 |
| Werthenbach | 50 |
| Briefwahl | 52 |
| Übersicht Stadtteile | 54 |
| Wahlbezirke | 59 |
| Afholderbach/Sohlbach | 59 |
| Beienbach | 61 |
| Brauersdorf | 63 |
| Deuz I | 65 |
| Deuz II | 67 |
| Dreis-Tiefenbach I | 69 |
| Dreis-Tiefenbach II | 71 |
| Dreis-Tiefenbach III | 73 |
| Dreis-Tiefenbach IV | 75 |
| Eckmannshausen | 77 |
| Eschenbach | 79 |
| Frohnhausen | 81 |
| Grissenbach | 83 |
| Hainchen | 85 |
| Helgersdorf | 87 |

| | |
|-----------------------|-----|
| Herzhausen | 89 |
| Irmgarteichen | 91 |
| Nenkersdorf | 93 |
| Netphen I | 95 |
| Netphen II | 97 |
| Netphen III | 99 |
| Netphen IV | 101 |
| Oelgershausen | 103 |
| Salchendorf | 105 |
| Unglinghausen | 107 |
| Walpersdorf | 109 |
| Werthenbach | 111 |
| Briefwahlbezirk I | 113 |
| Briefwahlbezirk II | 115 |
| Briefwahlbezirk III | 117 |
| Briefwahlbezirk IV | 119 |
| Briefwahlbezirk V | 121 |
| Briefwahlbezirk VI | 123 |
| Übersicht Wahlbezirke | 125 |

Wahl zum Deutschen Bundestag
 Stadt Netphen
 Erststimmen

| | Anzahl | Prozent |
|-------------------------|--------|---------|
| Klein, CDU | 5.672 | 38,12 % |
| Licina-Bode, SPD | 3.984 | 26,78 % |
| Müller, FDP | 1.326 | 8,91 % |
| Zoz, AfD | 1.293 | 8,69 % |
| Kraft, GRÜNE | 1.435 | 9,64 % |
| Büdenbender, DIE LINKE | 427 | 2,87 % |
| Wied, Die PARTEI | 270 | 1,81 % |
| Tierschutzpartei | --- | --- |
| PIRATEN | --- | --- |
| Linde, FREIE WÄHLER | 160 | 1,08 % |
| NPD | --- | --- |
| ÖDP | --- | --- |
| V-Partei³ | --- | --- |
| Gesundheitsforschung | --- | --- |
| MLPD | --- | --- |
| Die Humanisten | --- | --- |
| DKP | --- | --- |
| SGP | --- | --- |
| Weber, dieBasis | 242 | 1,63 % |
| Bündnis C | --- | --- |
| du. | --- | --- |
| LIEBE | --- | --- |
| LKR | --- | --- |
| PdF | --- | --- |
| LfK | --- | --- |
| Team Todenhöfer | --- | --- |
| Berg, Volt | 67 | 0,45 % |
| Meister, Einzelbewerber | 3 | 0,02 % |

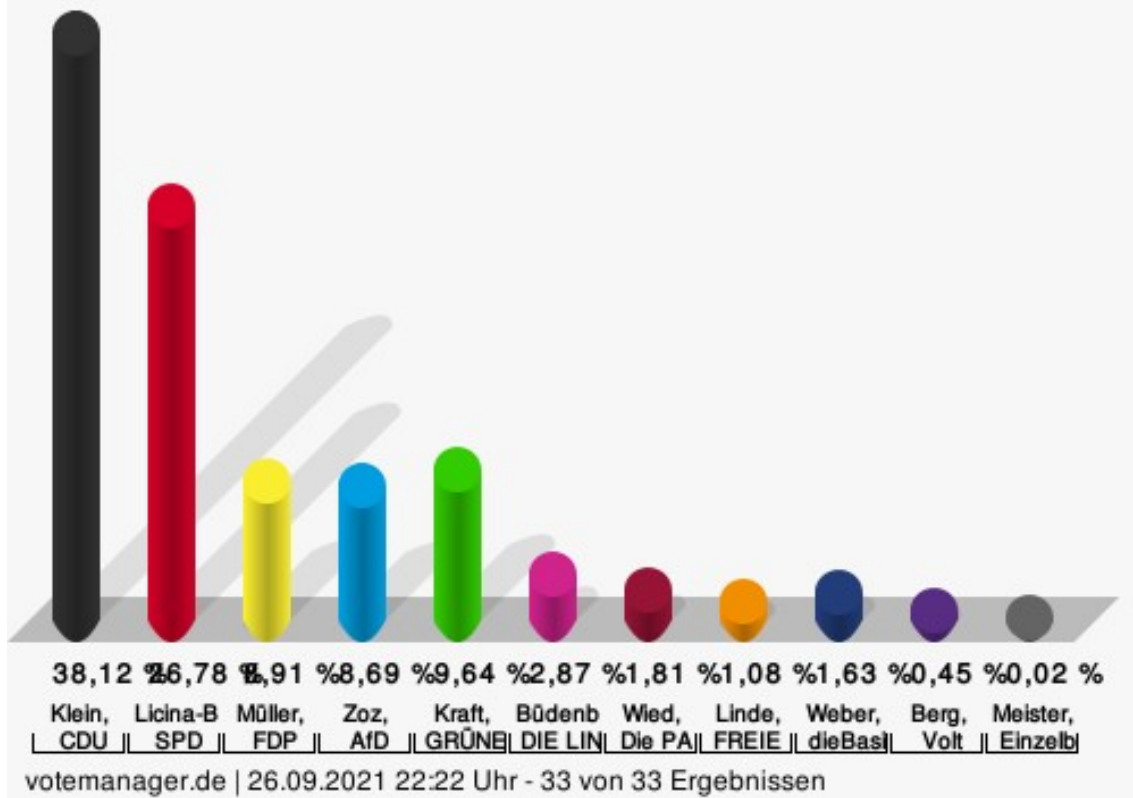
Zweitstimmen

| | Anzahl | Prozent |
|------------|--------|---------|
| CDU | 4.436 | 29,76 % |
| SPD | 4.324 | 29,01 % |
| FDP | 1.795 | 12,04 % |
| AfD | 1.333 | 8,94 % |
| GRÜNE | 1.523 | 10,22 % |
| DIE LINKE | 434 | 2,91 % |
| Die PARTEI | 179 | 1,20 % |

| | Anzahl | Prozent |
|------------------------|--------|---------|
| Tierschutzpartei | 205 | 1,38 % |
| PIRATEN | 52 | 0,35 % |
| FREIE WÄHLER | 140 | 0,94 % |
| NPD | 22 | 0,15 % |
| ÖDP | 29 | 0,19 % |
| V-Partei ³ | 13 | 0,09 % |
| Gesundheitsforschung | 11 | 0,07 % |
| MLPD | 4 | 0,03 % |
| Die Humanisten | 18 | 0,12 % |
| DKP | 2 | 0,01 % |
| SGP | 1 | 0,01 % |
| dieBasis | 187 | 1,25 % |
| Bündnis C | 43 | 0,29 % |
| du. | 8 | 0,05 % |
| LIEBE | 20 | 0,13 % |
| LKR | 3 | 0,02 % |
| PdF | 5 | 0,03 % |
| LfK | 19 | 0,13 % |
| Team Todenhöfer | 43 | 0,29 % |
| Volt | 55 | 0,37 % |
| Einzelbewerber Meister | --- | --- |

Stadt Netphen

Wahl zum Deutschen Bundestag 26.09.2021 - Erststimmen



Klein, CDU = Volkmar Klein, Christlich Demokratische Union Deutschlands

Licina-Bode, SPD = Luiza Licina-Bode, Sozialdemokratische Partei Deutschlands

Müller, FDP = Guido Müller, Freie Demokratische Partei

Zoz, AfD = Henning Zoz, Alternative für Deutschland

Kraft, GRÜNE = Laura Kraft, BÜNDNIS 90/DIE GRÜNEN

Büdenbender, DIE LINKE = Ekkard Büdenbender, DIE LINKE

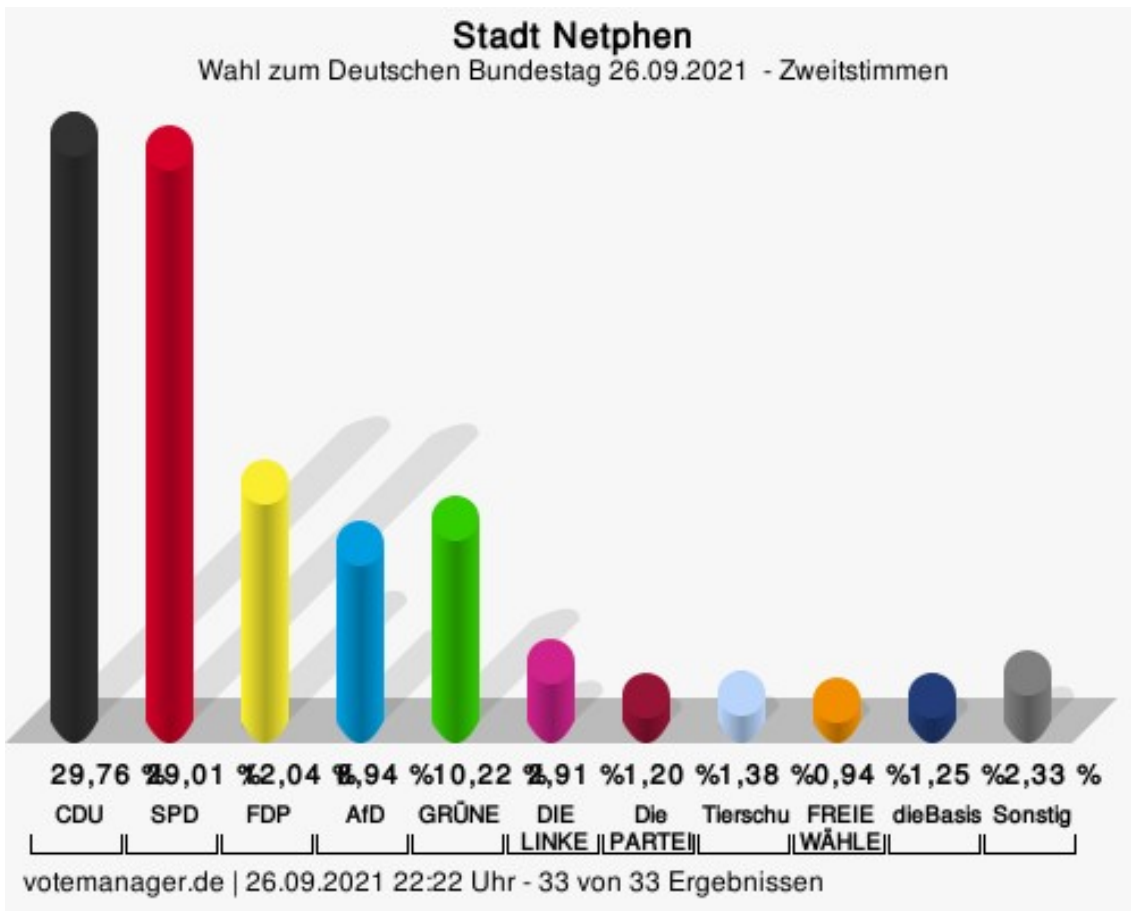
Wied, Die PARTEI = Tobias Wied, Partei für Arbeit, Rechtsstaat, Tierschutz, Elitenförderung und basisdemokratische Initiative

Linde, FREIE WÄHLER = Horst Günter Linde, FREIE WÄHLER

Weber, dieBasis = Hubert Weber, Basisdemokratische Partei Deutschland

Berg, Volt = Inka Berg, Volt Deutschland

Meister, Einzelbewerber = Roland Meister, Einzelbewerber



CDU = Christlich Demokratische Union Deutschlands

SPD = Sozialdemokratische Partei Deutschlands

FDP = Freie Demokratische Partei

AfD = Alternative für Deutschland

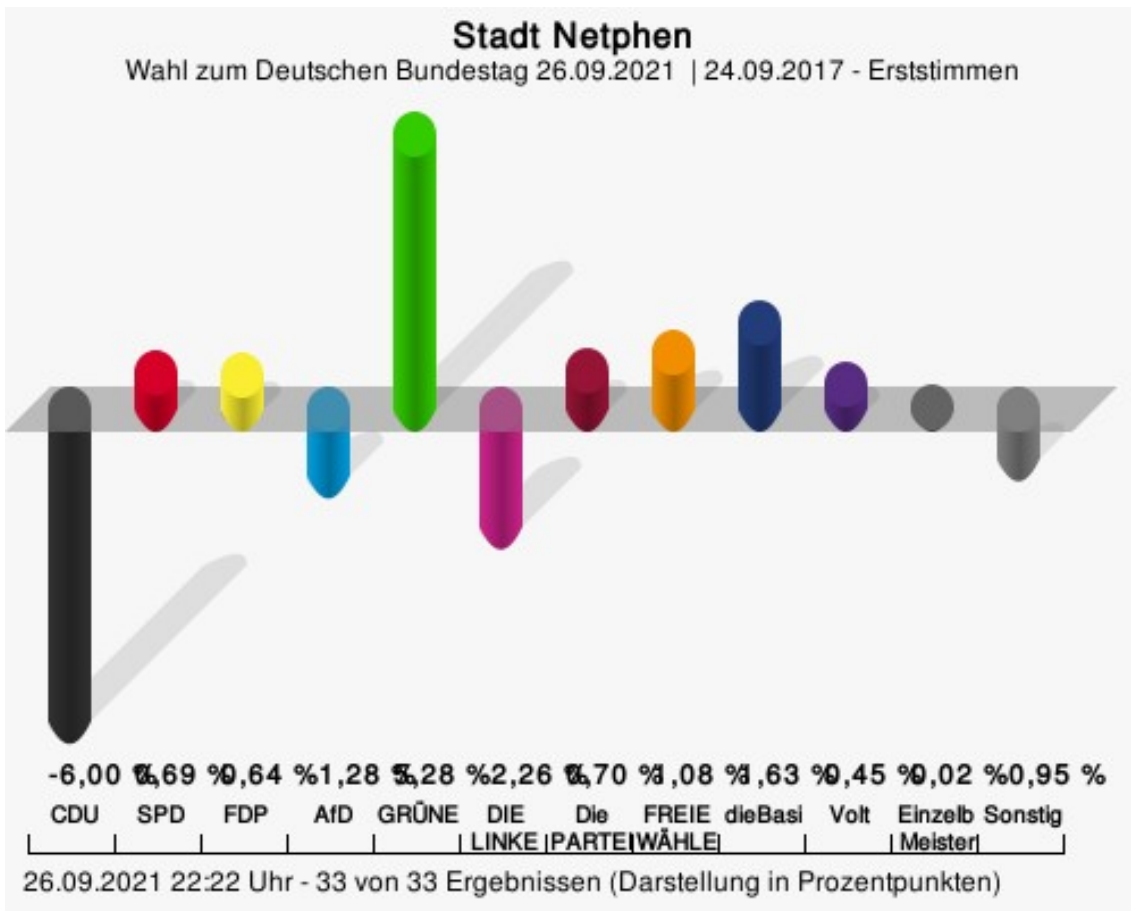
GRÜNE = BÜNDNIS 90/DIE GRÜNEN

Die PARTEI = Partei für Arbeit, Rechtsstaat, Tierschutz, Elitenförderung und basisdemokratische Initiative

Tierschutzpartei = PARTEI MENSCH UMWELT TIERSCHUTZ

FREIE WÄHLER = FREIE WÄHLER

dieBasis = Basisdemokratische Partei Deutschland



CDU = Christlich Demokratische Union Deutschlands

SPD = Sozialdemokratische Partei Deutschlands

FDP = Freie Demokratische Partei

AfD = Alternative für Deutschland

GRÜNE = BÜNDNIS 90/DIE GRÜNEN

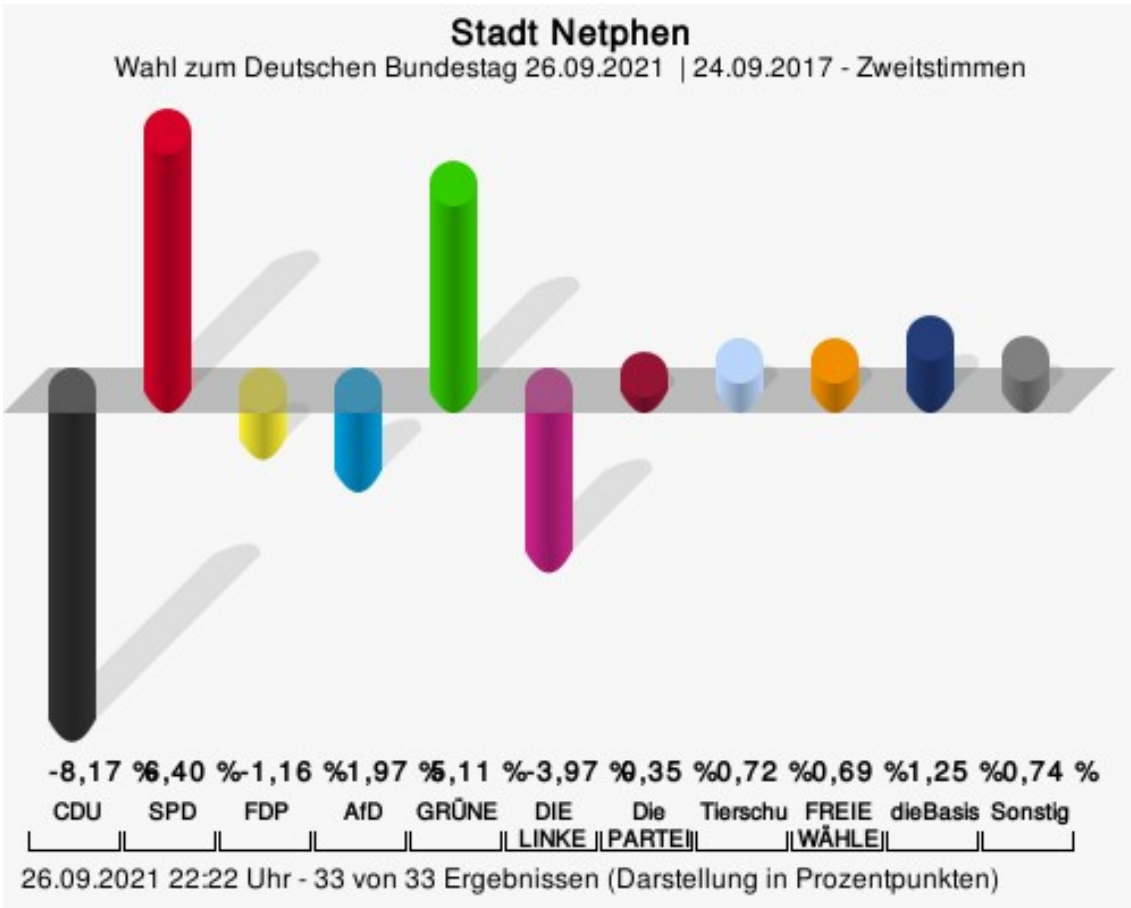
Die PARTEI = Partei für Arbeit, Rechtsstaat, Tierschutz, Elitenförderung und basisdemokratische Initiative

FREIE WÄHLER = FREIE WÄHLER

dieBasis = Basisdemokratische Partei Deutschland

Volt = Volt Deutschland

Einzelbewerber Meister = Einzelbewerber Meister



CDU = Christlich Demokratische Union Deutschlands

SPD = Sozialdemokratische Partei Deutschlands

FDP = Freie Demokratische Partei

AfD = Alternative für Deutschland

GRÜNE = BÜNDNIS 90/DIE GRÜNEN

Die PARTEI = Partei für Arbeit, Rechtsstaat, Tierschutz, Elitenförderung und basisdemokratische Initiative

Tierschutzpartei = PARTEI MENSCH UMWELT TIERSCHUTZ

FREIE WÄHLER = FREIE WÄHLER

dieBasis = Basisdemokratische Partei Deutschland

Stadt Netphen
Wahl zum Deutschen Bundestag 26.09.2021
Erststimmen Gewinne und Verluste Gesamtergebnis

| | aktuelle Wahl: Wahl zum Deutschen Bundestag 26.09.2021 | im Vergleich zur: Wahl zum Deutschen Bundestag 24.09.2017 | | im Vergleich zur: Wahl zum Deutschen Bundestag 22.09.2013 | |
|------------------------|--|---|------------------------------|---|------------------------------|
| | | Ergebnis | Gewinne und Ver- luste | Ergebnis | Gewinne und Ver- luste |
| Wahlberechtigte | 18.372 | 18.481 | -109 | 18.600 | -228 |
| Wähler | 15.016 | 14.907 | +109 | 14.465 | +551 |
| | 81,73 % | 80,66 % | + 1,07 | 77,77 % | + 3,96 |
| gültige Stimmen | 14.879 | 14.734 | +145 | 14.276 | +603 |
| | 99,09 % | 98,84 % | + 0,25 | 98,69 % | + 0,40 |
| CDU | 5.672 | 6.500 | -828 | 7.440 | -1.768 |
| | 38,12 % | 44,12 % | - 6,00 | 52,12 % | - 14,00 |
| SPD | 3.984 | 3.844 | +140 | 4.440 | -456 |
| | 26,78 % | 26,09 % | + 0,69 | 31,10 % | - 4,32 |
| FDP | 1.326 | 1.219 | +107 | 319 | +1.007 |
| | 8,91 % | 8,27 % | + 0,64 | 2,23 % | + 6,68 |
| AfD | 1.293 | 1.469 | -176 | 423 | +870 |
| | 8,69 % | 9,97 % | - 1,28 | 2,96 % | + 5,73 |
| GRÜNE | 1.435 | 642 | +793 | 713 | +722 |
| | 9,64 % | 4,36 % | + 5,28 | 4,99 % | + 4,65 |
| DIE LINKE | 427 | 756 | -329 | 550 | -123 |
| | 2,87 % | 5,13 % | - 2,26 | 3,85 % | - 0,98 |
| Die PARTEI | 270 | 164 | +106 | 0 | +270 |
| | 1,81 % | 1,11 % | + 0,70 | 0,00 % | + 1,81 |
| FREIE WÄHLER | 160 | 0 | +160 | 0 | +160 |
| | 1,08 % | 0,00 % | + 1,08 | 0,00 % | + 1,08 |
| dieBasis | 242 | 0 | +242 | 0 | +242 |
| | 1,63 % | 0,00 % | + 1,63 | 0,00 % | + 1,63 |
| Volt | 67 | 0 | +67 | 0 | +67 |
| | 0,45 % | 0,00 % | + 0,45 | 0,00 % | + 0,45 |
| Einzelbewerber Meister | 3 | 0 | +3 | 0 | +3 |
| | 0,02 % | 0,00 % | + 0,02 | 0,00 % | + 0,02 |
| Sonstige | 0 | 140 | -140 | 391 | -391 |
| | 0,00 % | 0,95 % | - 0,95 | 2,74 % | - 2,74 |

Wahl zum Deutschen Bundestag 24.09.2017: Sonstige = Volksabstimmung, Allianz Deutscher Demokraten, BGE, DiB, DM, Einzelbewerber Eichbaum, Dominik

Wahl zum Deutschen Bundestag 22.09.2013: Sonstige = REP, Bündnis 21/RRP, Volksabstimmung, BÜSO, PSG, BIG, pro Deutschland, DIE RECHTE, Partei der Nichtwähler, PARTEI DER VERNUNFT

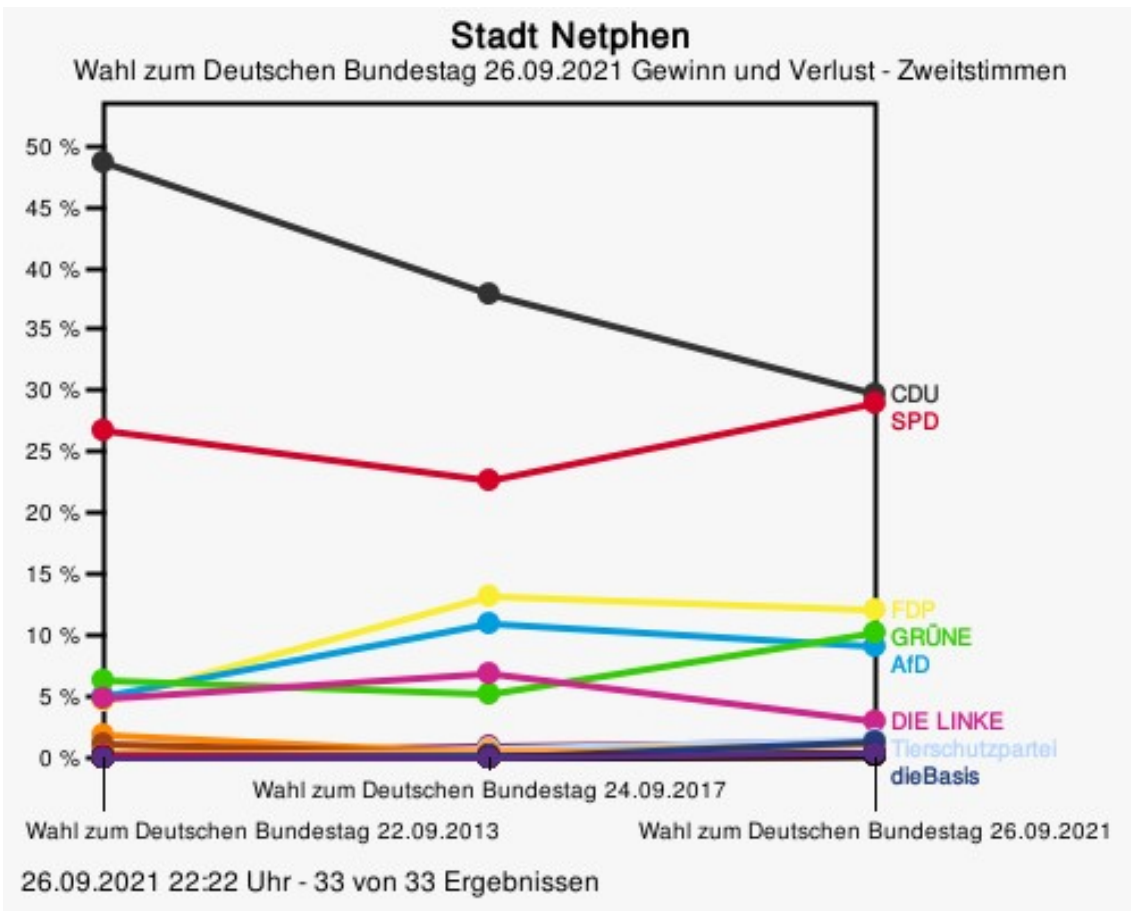
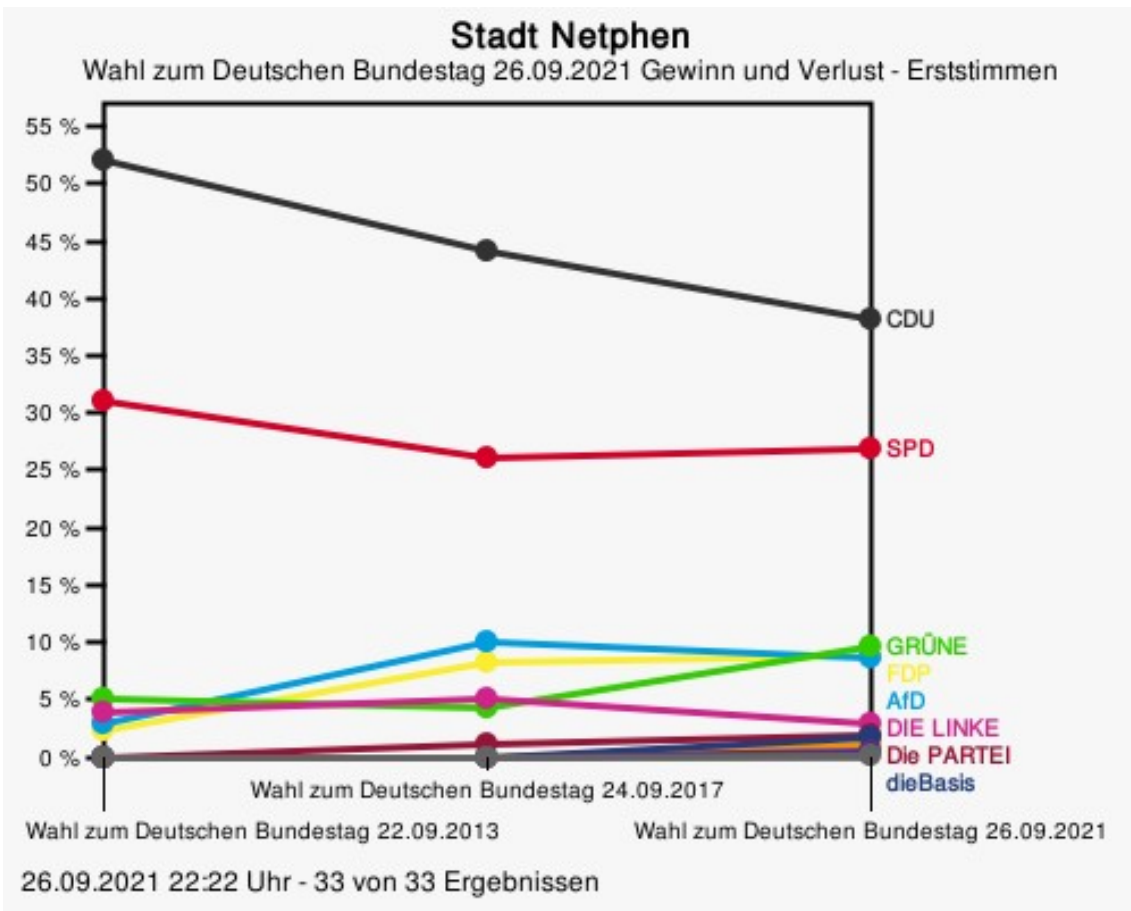
Stadt Netphen
Wahl zum Deutschen Bundestag 26.09.2021
Zweitstimmen Gewinne und Verluste Gesamtergebnis

| | aktuelle Wahl: Wahl zum Deutschen Bundestag 26.09.2021 | im Vergleich zur: Wahl zum Deutschen Bundestag 24.09.2017 | | im Vergleich zur: Wahl zum Deutschen Bundestag 22.09.2013 | |
|-----------------------|--|---|------------------------------|---|------------------------------|
| | | Ergebnis | Gewinne und Ver- luste | Ergebnis | Gewinne und Ver- luste |
| Wahlberechtigte | 18.372 | 18.481 | -109 | 18.600 | -228 |
| Wähler | 15.016 | 14.907 | +109 | 14.465 | +551 |
| | 81,73 % | 80,66 % | + 1,07 | 77,77 % | + 3,96 |
| gültige Stimmen | 14.904 | 14.747 | +157 | 14.290 | +614 |
| | 99,25 % | 98,93 % | + 0,32 | 98,79 % | + 0,46 |
| CDU | 4.436 | 5.593 | -1.157 | 6.943 | -2.507 |
| | 29,76 % | 37,93 % | - 8,17 | 48,59 % | - 18,83 |
| SPD | 4.324 | 3.334 | +990 | 3.827 | +497 |
| | 29,01 % | 22,61 % | + 6,40 | 26,78 % | + 2,23 |
| FDP | 1.795 | 1.946 | -151 | 650 | +1.145 |
| | 12,04 % | 13,20 % | - 1,16 | 4,55 % | + 7,49 |
| AfD | 1.333 | 1.609 | -276 | 693 | +640 |
| | 8,94 % | 10,91 % | - 1,97 | 4,85 % | + 4,09 |
| GRÜNE | 1.523 | 754 | +769 | 892 | +631 |
| | 10,22 % | 5,11 % | + 5,11 | 6,24 % | + 3,98 |
| DIE LINKE | 434 | 1.014 | -580 | 676 | -242 |
| | 2,91 % | 6,88 % | - 3,97 | 4,73 % | - 1,82 |
| Die PARTEI | 179 | 126 | +53 | 32 | +147 |
| | 1,20 % | 0,85 % | + 0,35 | 0,22 % | + 0,98 |
| Tierschutzpartei | 205 | 98 | +107 | 0 | +205 |
| | 1,38 % | 0,66 % | + 0,72 | 0,00 % | + 1,38 |
| PIRATEN | 52 | 46 | +6 | 242 | -190 |
| | 0,35 % | 0,31 % | + 0,04 | 1,69 % | - 1,34 |
| FREIE WÄHLER | 140 | 37 | +103 | 27 | +113 |
| | 0,94 % | 0,25 % | + 0,69 | 0,19 % | + 0,75 |
| NPD | 22 | 43 | -21 | 152 | -130 |
| | 0,15 % | 0,29 % | - 0,14 | 1,06 % | - 0,91 |
| ÖDP | 29 | 68 | -39 | 22 | +7 |
| | 0,19 % | 0,46 % | - 0,27 | 0,15 % | + 0,04 |
| V-Partei ³ | 13 | 12 | +1 | 0 | +13 |
| | 0,09 % | 0,08 % | + 0,01 | 0,00 % | + 0,09 |
| Gesundheitsforschung | 11 | 14 | -3 | 0 | +11 |
| | 0,07 % | 0,09 % | - 0,02 | 0,00 % | + 0,07 |
| MLPD | 4 | 3 | +1 | 3 | +1 |

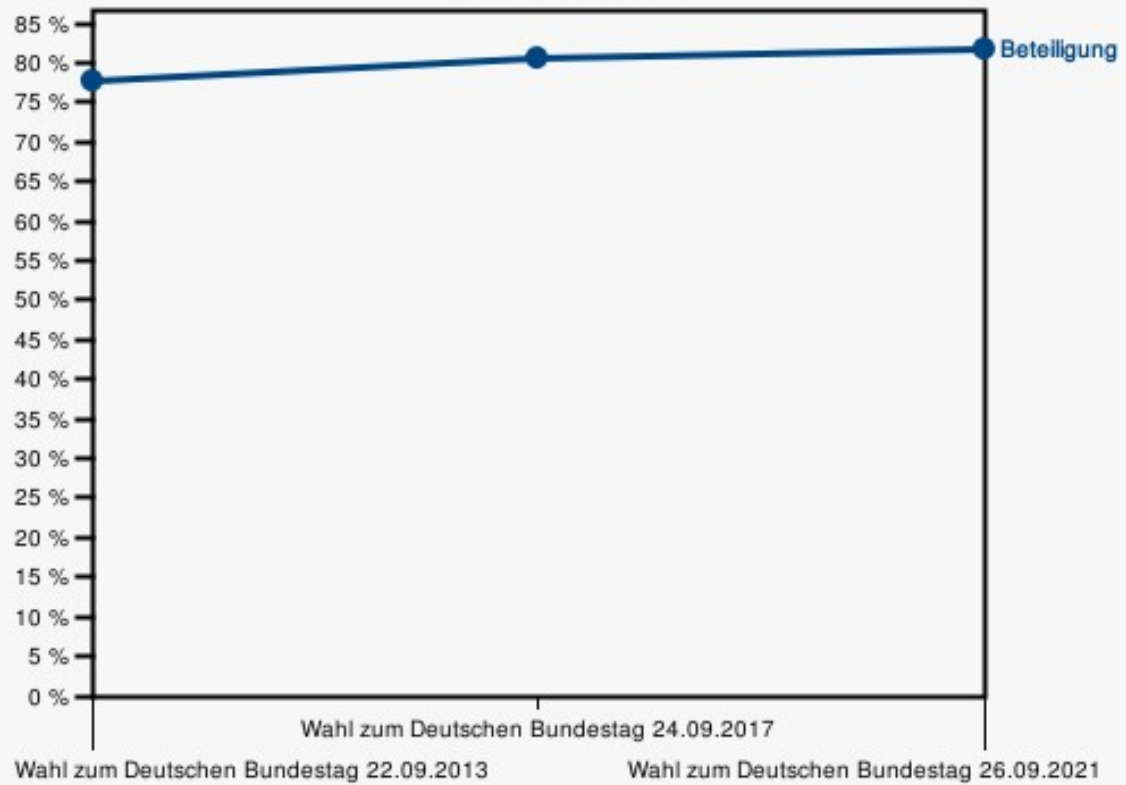
| | aktuelle Wahl: Wahl zum Deutschen Bundestag 26.09.2021 | im Vergleich zur: Wahl zum Deutschen Bundestag 24.09.2017 | | im Vergleich zur: Wahl zum Deutschen Bundestag 22.09.2013 | |
|-----------------|--|---|------------------------------|---|------------------------------|
| | | Ergebnis | Gewinne und Ver- luste | Ergebnis | Gewinne und Ver- luste |
| | 0,03 % | 0,02 % | + 0,01 | 0,02 % | + 0,01 |
| Die Humanisten | 18 | 4 | +14 | 0 | +18 |
| | 0,12 % | 0,03 % | + 0,09 | 0,00 % | + 0,12 |
| DKP | 2 | 0 | +2 | 0 | +2 |
| | 0,01 % | 0,00 % | + 0,01 | 0,00 % | + 0,01 |
| SGP | 1 | 0 | +1 | 0 | +1 |
| | 0,01 % | 0,00 % | + 0,01 | 0,00 % | + 0,01 |
| dieBasis | 187 | 0 | +187 | 0 | +187 |
| | 1,25 % | 0,00 % | + 1,25 | 0,00 % | + 1,25 |
| Bündnis C | 43 | 0 | +43 | 0 | +43 |
| | 0,29 % | 0,00 % | + 0,29 | 0,00 % | + 0,29 |
| du. | 8 | 0 | +8 | 0 | +8 |
| | 0,05 % | 0,00 % | + 0,05 | 0,00 % | + 0,05 |
| LIEBE | 20 | 0 | +20 | 0 | +20 |
| | 0,13 % | 0,00 % | + 0,13 | 0,00 % | + 0,13 |
| LKR | 3 | 0 | +3 | 0 | +3 |
| | 0,02 % | 0,00 % | + 0,02 | 0,00 % | + 0,02 |
| PdF | 5 | 0 | +5 | 0 | +5 |
| | 0,03 % | 0,00 % | + 0,03 | 0,00 % | + 0,03 |
| LfK | 19 | 0 | +19 | 0 | +19 |
| | 0,13 % | 0,00 % | + 0,13 | 0,00 % | + 0,13 |
| Team Todenhöfer | 43 | 0 | +43 | 0 | +43 |
| | 0,29 % | 0,00 % | + 0,29 | 0,00 % | + 0,29 |
| Volt | 55 | 0 | +55 | 0 | +55 |
| | 0,37 % | 0,00 % | + 0,37 | 0,00 % | + 0,37 |
| Sonstige | 0 | 46 | -46 | 131 | -131 |
| | 0,00 % | 0,31 % | - 0,31 | 0,92 % | - 0,92 |

Wahl zum Deutschen Bundestag 24.09.2017: Sonstige = Volksabstimmung, Allianz Deutscher Demokraten, BGE, DiB, DM, Einzelbewerber Eichbaum, Dominik

Wahl zum Deutschen Bundestag 22.09.2013: Sonstige = REP, Bündnis 21/RRP, Volksabstimmung, BÜSO, PSG, BIG, pro Deutschland, DIE RECHTE, Partei der Nichtwähler, PARTEI DER VERNUNFT



Wahlbeteiligung



26.09.2021 22:22 Uhr - 33 von 33 Ergebnissen

Stadtteile
Afholderbach
Erststimmen

| | Anzahl | Prozent |
|-------------------------|--------|---------|
| Klein, CDU | 45 | 31,91 % |
| Licina-Bode, SPD | 45 | 31,91 % |
| Müller, FDP | 14 | 9,93 % |
| Zoz, AfD | 23 | 16,31 % |
| Kraft, GRÜNE | 8 | 5,67 % |
| Büdenbender, DIE LINKE | 3 | 2,13 % |
| Wied, Die PARTEI | 1 | 0,71 % |
| Tierschutzpartei | --- | --- |
| PIRATEN | --- | --- |
| Linde, FREIE WÄHLER | 0 | 0,00 % |
| NPD | --- | --- |
| ÖDP | --- | --- |
| V-Partei ³ | --- | --- |
| Gesundheitsforschung | --- | --- |
| MLPD | --- | --- |
| Die Humanisten | --- | --- |
| DKP | --- | --- |
| SGP | --- | --- |
| Weber, dieBasis | 2 | 1,42 % |
| Bündnis C | --- | --- |
| du. | --- | --- |
| LIEBE | --- | --- |
| LKR | --- | --- |
| PdF | --- | --- |
| LfK | --- | --- |
| Team Todenhöfer | --- | --- |
| Berg, Volt | 0 | 0,00 % |
| Meister, Einzelbewerber | 0 | 0,00 % |

Zweitstimmen

| | Anzahl | Prozent |
|------------|--------|---------|
| CDU | 36 | 25,35 % |
| SPD | 44 | 30,99 % |
| FDP | 20 | 14,08 % |
| AfD | 26 | 18,31 % |
| GRÜNE | 8 | 5,63 % |
| DIE LINKE | 4 | 2,82 % |
| Die PARTEI | 0 | 0,00 % |

| | Anzahl | Prozent |
|------------------------|--------|---------|
| Tierschutzpartei | 0 | 0,00 % |
| PIRATEN | 1 | 0,70 % |
| FREIE WÄHLER | 0 | 0,00 % |
| NPD | 0 | 0,00 % |
| ÖDP | 1 | 0,70 % |
| V-Partei ³ | 0 | 0,00 % |
| Gesundheitsforschung | 0 | 0,00 % |
| MLPD | 0 | 0,00 % |
| Die Humanisten | 0 | 0,00 % |
| DKP | 0 | 0,00 % |
| SGP | 0 | 0,00 % |
| dieBasis | 2 | 1,41 % |
| Bündnis C | 0 | 0,00 % |
| du. | 0 | 0,00 % |
| LIEBE | 0 | 0,00 % |
| LKR | 0 | 0,00 % |
| PdF | 0 | 0,00 % |
| LfK | 0 | 0,00 % |
| Team Todenhöfer | 0 | 0,00 % |
| Volt | 0 | 0,00 % |
| Einzelbewerber Meister | --- | --- |

Beienbach Erststimmen

| | Anzahl | Prozent |
|-------------------------|--------|---------|
| Klein, CDU | 40 | 28,57 % |
| Licina-Bode, SPD | 56 | 40,00 % |
| Müller, FDP | 9 | 6,43 % |
| Zoz, AfD | 8 | 5,71 % |
| Kraft, GRÜNE | 16 | 11,43 % |
| Büdenbender, DIE LINKE | 5 | 3,57 % |
| Wied, Die PARTEI | 5 | 3,57 % |
| Tierschutzpartei | --- | --- |
| PIRATEN | --- | --- |
| Linde, FREIE WÄHLER | 1 | 0,71 % |
| NPD | --- | --- |
| ÖDP | --- | --- |
| V-Partei ³ | --- | --- |
| Gesundheitsforschung | --- | --- |
| MLPD | --- | --- |
| Die Humanisten | --- | --- |
| DKP | --- | --- |
| SGP | --- | --- |
| Weber, dieBasis | 0 | 0,00 % |
| Bündnis C | --- | --- |
| du. | --- | --- |
| LIEBE | --- | --- |
| LKR | --- | --- |
| PdF | --- | --- |
| LfK | --- | --- |
| Team Todenhöfer | --- | --- |
| Berg, Volt | 0 | 0,00 % |
| Meister, Einzelbewerber | 0 | 0,00 % |

Zweitstimmen

| | Anzahl | Prozent |
|------------------|--------|---------|
| CDU | 26 | 18,57 % |
| SPD | 52 | 37,14 % |
| FDP | 13 | 9,29 % |
| AfD | 9 | 6,43 % |
| GRÜNE | 20 | 14,29 % |
| DIE LINKE | 7 | 5,00 % |
| Die PARTEI | 7 | 5,00 % |
| Tierschutzpartei | 2 | 1,43 % |

| | Anzahl | Prozent |
|------------------------|--------|---------|
| PIRATEN | 0 | 0,00 % |
| FREIE WÄHLER | 0 | 0,00 % |
| NPD | 0 | 0,00 % |
| ÖDP | 1 | 0,71 % |
| V-Partei³ | 0 | 0,00 % |
| Gesundheitsforschung | 0 | 0,00 % |
| MLPD | 0 | 0,00 % |
| Die Humanisten | 0 | 0,00 % |
| DKP | 0 | 0,00 % |
| SGP | 0 | 0,00 % |
| dieBasis | 0 | 0,00 % |
| Bündnis C | 1 | 0,71 % |
| du. | 0 | 0,00 % |
| LIEBE | 0 | 0,00 % |
| LKR | 0 | 0,00 % |
| PdF | 0 | 0,00 % |
| LfK | 0 | 0,00 % |
| Team Todenhöfer | 2 | 1,43 % |
| Volt | 0 | 0,00 % |
| Einzelbewerber Meister | --- | --- |

Brauersdorf Erststimmen

| | Anzahl | Prozent |
|-------------------------|--------|---------|
| Klein, CDU | 78 | 28,57 % |
| Licina-Bode, SPD | 86 | 31,50 % |
| Müller, FDP | 27 | 9,89 % |
| Zoz, AfD | 22 | 8,06 % |
| Kraft, GRÜNE | 34 | 12,45 % |
| Büdenbender, DIE LINKE | 6 | 2,20 % |
| Wied, Die PARTEI | 6 | 2,20 % |
| Tierschutzpartei | --- | --- |
| PIRATEN | --- | --- |
| Linde, FREIE WÄHLER | 4 | 1,47 % |
| NPD | --- | --- |
| ÖDP | --- | --- |
| V-Partei ³ | --- | --- |
| Gesundheitsforschung | --- | --- |
| MLPD | --- | --- |
| Die Humanisten | --- | --- |
| DKP | --- | --- |
| SGP | --- | --- |
| Weber, dieBasis | 10 | 3,66 % |
| Bündnis C | --- | --- |
| du. | --- | --- |
| LIEBE | --- | --- |
| LKR | --- | --- |
| PdF | --- | --- |
| LfK | --- | --- |
| Team Todenhöfer | --- | --- |
| Berg, Volt | 0 | 0,00 % |
| Meister, Einzelbewerber | 0 | 0,00 % |

Zweitstimmen

| | Anzahl | Prozent |
|------------------|--------|---------|
| CDU | 68 | 24,91 % |
| SPD | 84 | 30,77 % |
| FDP | 33 | 12,09 % |
| AfD | 27 | 9,89 % |
| GRÜNE | 38 | 13,92 % |
| DIE LINKE | 2 | 0,73 % |
| Die PARTEI | 2 | 0,73 % |
| Tierschutzpartei | 3 | 1,10 % |

| | Anzahl | Prozent |
|------------------------|--------|---------|
| PIRATEN | 0 | 0,00 % |
| FREIE WÄHLER | 1 | 0,37 % |
| NPD | 0 | 0,00 % |
| ÖDP | 0 | 0,00 % |
| V-Partei³ | 1 | 0,37 % |
| Gesundheitsforschung | 0 | 0,00 % |
| MLPD | 0 | 0,00 % |
| Die Humanisten | 0 | 0,00 % |
| DKP | 0 | 0,00 % |
| SGP | 0 | 0,00 % |
| dieBasis | 10 | 3,66 % |
| Bündnis C | 3 | 1,10 % |
| du. | 0 | 0,00 % |
| LIEBE | 1 | 0,37 % |
| LKR | 0 | 0,00 % |
| PdF | 0 | 0,00 % |
| LfK | 0 | 0,00 % |
| Team Todenhöfer | 0 | 0,00 % |
| Volt | 0 | 0,00 % |
| Einzelbewerber Meister | --- | --- |

Deuz Erststimmen

| | Anzahl | Prozent |
|-------------------------|--------|---------|
| Klein, CDU | 203 | 30,57 % |
| Licina-Bode, SPD | 200 | 30,12 % |
| Müller, FDP | 61 | 9,19 % |
| Zoz, AfD | 88 | 13,25 % |
| Kraft, GRÜNE | 65 | 9,79 % |
| Büdenbender, DIE LINKE | 16 | 2,41 % |
| Wied, Die PARTEI | 8 | 1,20 % |
| Tierschutzpartei | --- | --- |
| PIRATEN | --- | --- |
| Linde, FREIE WÄHLER | 10 | 1,51 % |
| NPD | --- | --- |
| ÖDP | --- | --- |
| V-Partei ³ | --- | --- |
| Gesundheitsforschung | --- | --- |
| MLPD | --- | --- |
| Die Humanisten | --- | --- |
| DKP | --- | --- |
| SGP | --- | --- |
| Weber, dieBasis | 10 | 1,51 % |
| Bündnis C | --- | --- |
| du. | --- | --- |
| LIEBE | --- | --- |
| LKR | --- | --- |
| PdF | --- | --- |
| LfK | --- | --- |
| Team Todenhöfer | --- | --- |
| Berg, Volt | 3 | 0,45 % |
| Meister, Einzelbewerber | 0 | 0,00 % |

Zweitstimmen

| | Anzahl | Prozent |
|------------------|--------|---------|
| CDU | 144 | 21,69 % |
| SPD | 217 | 32,68 % |
| FDP | 73 | 10,99 % |
| AfD | 92 | 13,86 % |
| GRÜNE | 79 | 11,90 % |
| DIE LINKE | 14 | 2,11 % |
| Die PARTEI | 9 | 1,36 % |
| Tierschutzpartei | 7 | 1,05 % |

| | Anzahl | Prozent |
|------------------------|--------|---------|
| PIRATEN | 6 | 0,90 % |
| FREIE WÄHLER | 7 | 1,05 % |
| NPD | 0 | 0,00 % |
| ÖDP | 2 | 0,30 % |
| V-Partei³ | 0 | 0,00 % |
| Gesundheitsforschung | 0 | 0,00 % |
| MLPD | 0 | 0,00 % |
| Die Humanisten | 0 | 0,00 % |
| DKP | 0 | 0,00 % |
| SGP | 0 | 0,00 % |
| dieBasis | 6 | 0,90 % |
| Bündnis C | 4 | 0,60 % |
| du. | 0 | 0,00 % |
| LIEBE | 2 | 0,30 % |
| LKR | 0 | 0,00 % |
| PdF | 0 | 0,00 % |
| LfK | 0 | 0,00 % |
| Team Todenhöfer | 2 | 0,30 % |
| Volt | 0 | 0,00 % |
| Einzelbewerber Meister | --- | --- |

Dreis-Tiefenbach Erststimmen

| | Anzahl | Prozent |
|-------------------------|--------|---------|
| Klein, CDU | 448 | 30,73 % |
| Licina-Bode, SPD | 424 | 29,08 % |
| Müller, FDP | 139 | 9,53 % |
| Zoz, AfD | 183 | 12,55 % |
| Kraft, GRÜNE | 130 | 8,92 % |
| Büdenbender, DIE LINKE | 61 | 4,18 % |
| Wied, Die PARTEI | 31 | 2,13 % |
| Tierschutzpartei | --- | --- |
| PIRATEN | --- | --- |
| Linde, FREIE WÄHLER | 10 | 0,69 % |
| NPD | --- | --- |
| ÖDP | --- | --- |
| V-Partei ³ | --- | --- |
| Gesundheitsforschung | --- | --- |
| MLPD | --- | --- |
| Die Humanisten | --- | --- |
| DKP | --- | --- |
| SGP | --- | --- |
| Weber, dieBasis | 22 | 1,51 % |
| Bündnis C | --- | --- |
| du. | --- | --- |
| LIEBE | --- | --- |
| LKR | --- | --- |
| PdF | --- | --- |
| LfK | --- | --- |
| Team Todenhöfer | --- | --- |
| Berg, Volt | 10 | 0,69 % |
| Meister, Einzelbewerber | 0 | 0,00 % |

Zweitstimmen

| | Anzahl | Prozent |
|------------------|--------|---------|
| CDU | 345 | 23,58 % |
| SPD | 405 | 27,68 % |
| FDP | 187 | 12,78 % |
| AfD | 194 | 13,26 % |
| GRÜNE | 167 | 11,41 % |
| DIE LINKE | 56 | 3,83 % |
| Die PARTEI | 22 | 1,50 % |
| Tierschutzpartei | 17 | 1,16 % |

| | Anzahl | Prozent |
|------------------------|--------|---------|
| PIRATEN | 6 | 0,41 % |
| FREIE WÄHLER | 8 | 0,55 % |
| NPD | 3 | 0,21 % |
| ÖDP | 0 | 0,00 % |
| V-Partei³ | 0 | 0,00 % |
| Gesundheitsforschung | 1 | 0,07 % |
| MLPD | 1 | 0,07 % |
| Die Humanisten | 0 | 0,00 % |
| DKP | 1 | 0,07 % |
| SGP | 0 | 0,00 % |
| dieBasis | 25 | 1,71 % |
| Bündnis C | 0 | 0,00 % |
| du. | 0 | 0,00 % |
| LIEBE | 1 | 0,07 % |
| LKR | 0 | 0,00 % |
| PdF | 1 | 0,07 % |
| LfK | 1 | 0,07 % |
| Team Todenhöfer | 15 | 1,03 % |
| Volt | 7 | 0,48 % |
| Einzelbewerber Meister | --- | --- |

Eckmannshausen Erststimmen

| | Anzahl | Prozent |
|-------------------------|--------|---------|
| Klein, CDU | 116 | 39,32 % |
| Licina-Bode, SPD | 69 | 23,39 % |
| Müller, FDP | 29 | 9,83 % |
| Zoz, AfD | 43 | 14,58 % |
| Kraft, GRÜNE | 22 | 7,46 % |
| Büdenbender, DIE LINKE | 6 | 2,03 % |
| Wied, Die PARTEI | 3 | 1,02 % |
| Tierschutzpartei | --- | --- |
| PIRATEN | --- | --- |
| Linde, FREIE WÄHLER | 3 | 1,02 % |
| NPD | --- | --- |
| ÖDP | --- | --- |
| V-Partei ³ | --- | --- |
| Gesundheitsforschung | --- | --- |
| MLPD | --- | --- |
| Die Humanisten | --- | --- |
| DKP | --- | --- |
| SGP | --- | --- |
| Weber, dieBasis | 4 | 1,36 % |
| Bündnis C | --- | --- |
| du. | --- | --- |
| LIEBE | --- | --- |
| LKR | --- | --- |
| PdF | --- | --- |
| LfK | --- | --- |
| Team Todenhöfer | --- | --- |
| Berg, Volt | 0 | 0,00 % |
| Meister, Einzelbewerber | 0 | 0,00 % |

Zweitstimmen

| | Anzahl | Prozent |
|------------------|--------|---------|
| CDU | 97 | 32,66 % |
| SPD | 70 | 23,57 % |
| FDP | 35 | 11,78 % |
| AfD | 47 | 15,82 % |
| GRÜNE | 26 | 8,75 % |
| DIE LINKE | 7 | 2,36 % |
| Die PARTEI | 4 | 1,35 % |
| Tierschutzpartei | 2 | 0,67 % |

| | Anzahl | Prozent |
|------------------------|--------|---------|
| PIRATEN | 1 | 0,34 % |
| FREIE WÄHLER | 1 | 0,34 % |
| NPD | 1 | 0,34 % |
| ÖDP | 1 | 0,34 % |
| V-Partei³ | 0 | 0,00 % |
| Gesundheitsforschung | 0 | 0,00 % |
| MLPD | 0 | 0,00 % |
| Die Humanisten | 0 | 0,00 % |
| DKP | 0 | 0,00 % |
| SGP | 0 | 0,00 % |
| dieBasis | 4 | 1,35 % |
| Bündnis C | 0 | 0,00 % |
| du. | 0 | 0,00 % |
| LIEBE | 0 | 0,00 % |
| LKR | 0 | 0,00 % |
| PdF | 0 | 0,00 % |
| LfK | 0 | 0,00 % |
| Team Todenhöfer | 1 | 0,34 % |
| Volt | 0 | 0,00 % |
| Einzelbewerber Meister | --- | --- |

Eschenbach Erststimmen

| | Anzahl | Prozent |
|-------------------------|--------|---------|
| Klein, CDU | 92 | 40,89 % |
| Licina-Bode, SPD | 54 | 24,00 % |
| Müller, FDP | 15 | 6,67 % |
| Zoz, AfD | 12 | 5,33 % |
| Kraft, GRÜNE | 33 | 14,67 % |
| Büdenbender, DIE LINKE | 7 | 3,11 % |
| Wied, Die PARTEI | 5 | 2,22 % |
| Tierschutzpartei | --- | --- |
| PIRATEN | --- | --- |
| Linde, FREIE WÄHLER | 0 | 0,00 % |
| NPD | --- | --- |
| ÖDP | --- | --- |
| V-Partei ³ | --- | --- |
| Gesundheitsforschung | --- | --- |
| MLPD | --- | --- |
| Die Humanisten | --- | --- |
| DKP | --- | --- |
| SGP | --- | --- |
| Weber, dieBasis | 7 | 3,11 % |
| Bündnis C | --- | --- |
| du. | --- | --- |
| LIEBE | --- | --- |
| LKR | --- | --- |
| PdF | --- | --- |
| LfK | --- | --- |
| Team Todenhöfer | --- | --- |
| Berg, Volt | 0 | 0,00 % |
| Meister, Einzelbewerber | 0 | 0,00 % |

Zweitstimmen

| | Anzahl | Prozent |
|------------------|--------|---------|
| CDU | 74 | 32,60 % |
| SPD | 56 | 24,67 % |
| FDP | 23 | 10,13 % |
| AfD | 12 | 5,29 % |
| GRÜNE | 35 | 15,42 % |
| DIE LINKE | 5 | 2,20 % |
| Die PARTEI | 6 | 2,64 % |
| Tierschutzpartei | 4 | 1,76 % |

| | Anzahl | Prozent |
|------------------------|--------|---------|
| PIRATEN | 0 | 0,00 % |
| FREIE WÄHLER | 0 | 0,00 % |
| NPD | 0 | 0,00 % |
| ÖDP | 2 | 0,88 % |
| V-Partei³ | 0 | 0,00 % |
| Gesundheitsforschung | 0 | 0,00 % |
| MLPD | 0 | 0,00 % |
| Die Humanisten | 0 | 0,00 % |
| DKP | 0 | 0,00 % |
| SGP | 0 | 0,00 % |
| dieBasis | 7 | 3,08 % |
| Bündnis C | 0 | 0,00 % |
| du. | 0 | 0,00 % |
| LIEBE | 1 | 0,44 % |
| LKR | 0 | 0,00 % |
| PdF | 0 | 0,00 % |
| LfK | 1 | 0,44 % |
| Team Todenhöfer | 0 | 0,00 % |
| Volt | 1 | 0,44 % |
| Einzelbewerber Meister | --- | --- |

Frohnhausen Erststimmen

| | Anzahl | Prozent |
|-------------------------|--------|---------|
| Klein, CDU | 38 | 31,40 % |
| Licina-Bode, SPD | 28 | 23,14 % |
| Müller, FDP | 13 | 10,74 % |
| Zoz, AfD | 15 | 12,40 % |
| Kraft, GRÜNE | 14 | 11,57 % |
| Büdenbender, DIE LINKE | 3 | 2,48 % |
| Wied, Die PARTEI | 6 | 4,96 % |
| Tierschutzpartei | --- | --- |
| PIRATEN | --- | --- |
| Linde, FREIE WÄHLER | 0 | 0,00 % |
| NPD | --- | --- |
| ÖDP | --- | --- |
| V-Partei ³ | --- | --- |
| Gesundheitsforschung | --- | --- |
| MLPD | --- | --- |
| Die Humanisten | --- | --- |
| DKP | --- | --- |
| SGP | --- | --- |
| Weber, dieBasis | 3 | 2,48 % |
| Bündnis C | --- | --- |
| du. | --- | --- |
| LIEBE | --- | --- |
| LKR | --- | --- |
| PdF | --- | --- |
| LfK | --- | --- |
| Team Todenhöfer | --- | --- |
| Berg, Volt | 0 | 0,00 % |
| Meister, Einzelbewerber | 1 | 0,83 % |

Zweitstimmen

| | Anzahl | Prozent |
|------------------|--------|---------|
| CDU | 31 | 25,83 % |
| SPD | 43 | 35,83 % |
| FDP | 16 | 13,33 % |
| AfD | 11 | 9,17 % |
| GRÜNE | 9 | 7,50 % |
| DIE LINKE | 2 | 1,67 % |
| Die PARTEI | 3 | 2,50 % |
| Tierschutzpartei | 2 | 1,67 % |

| | Anzahl | Prozent |
|------------------------|--------|---------|
| PIRATEN | 0 | 0,00 % |
| FREIE WÄHLER | 1 | 0,83 % |
| NPD | 0 | 0,00 % |
| ÖDP | 0 | 0,00 % |
| V-Partei³ | 0 | 0,00 % |
| Gesundheitsforschung | 0 | 0,00 % |
| MLPD | 0 | 0,00 % |
| Die Humanisten | 0 | 0,00 % |
| DKP | 0 | 0,00 % |
| SGP | 0 | 0,00 % |
| dieBasis | 2 | 1,67 % |
| Bündnis C | 0 | 0,00 % |
| du. | 0 | 0,00 % |
| LIEBE | 0 | 0,00 % |
| LKR | 0 | 0,00 % |
| PdF | 0 | 0,00 % |
| LfK | 0 | 0,00 % |
| Team Todenhöfer | 0 | 0,00 % |
| Volt | 0 | 0,00 % |
| Einzelbewerber Meister | --- | --- |

Grissenbach Erststimmen

| | Anzahl | Prozent |
|-------------------------|--------|---------|
| Klein, CDU | 91 | 33,09 % |
| Licina-Bode, SPD | 74 | 26,91 % |
| Müller, FDP | 32 | 11,64 % |
| Zoz, AfD | 23 | 8,36 % |
| Kraft, GRÜNE | 25 | 9,09 % |
| Büdenbender, DIE LINKE | 10 | 3,64 % |
| Wied, Die PARTEI | 10 | 3,64 % |
| Tierschutzpartei | --- | --- |
| PIRATEN | --- | --- |
| Linde, FREIE WÄHLER | 4 | 1,45 % |
| NPD | --- | --- |
| ÖDP | --- | --- |
| V-Partei ³ | --- | --- |
| Gesundheitsforschung | --- | --- |
| MLPD | --- | --- |
| Die Humanisten | --- | --- |
| DKP | --- | --- |
| SGP | --- | --- |
| Weber, dieBasis | 6 | 2,18 % |
| Bündnis C | --- | --- |
| du. | --- | --- |
| LIEBE | --- | --- |
| LKR | --- | --- |
| PdF | --- | --- |
| LfK | --- | --- |
| Team Todenhöfer | --- | --- |
| Berg, Volt | 0 | 0,00 % |
| Meister, Einzelbewerber | 0 | 0,00 % |

Zweitstimmen

| | Anzahl | Prozent |
|------------------|--------|---------|
| CDU | 68 | 24,73 % |
| SPD | 86 | 31,27 % |
| FDP | 36 | 13,09 % |
| AfD | 24 | 8,73 % |
| GRÜNE | 24 | 8,73 % |
| DIE LINKE | 8 | 2,91 % |
| Die PARTEI | 7 | 2,55 % |
| Tierschutzpartei | 11 | 4,00 % |

| | Anzahl | Prozent |
|------------------------|--------|---------|
| PIRATEN | 0 | 0,00 % |
| FREIE WÄHLER | 4 | 1,45 % |
| NPD | 0 | 0,00 % |
| ÖDP | 1 | 0,36 % |
| V-Partei³ | 1 | 0,36 % |
| Gesundheitsforschung | 0 | 0,00 % |
| MLPD | 0 | 0,00 % |
| Die Humanisten | 0 | 0,00 % |
| DKP | 0 | 0,00 % |
| SGP | 0 | 0,00 % |
| dieBasis | 2 | 0,73 % |
| Bündnis C | 0 | 0,00 % |
| du. | 0 | 0,00 % |
| LIEBE | 0 | 0,00 % |
| LKR | 0 | 0,00 % |
| PdF | 0 | 0,00 % |
| LfK | 2 | 0,73 % |
| Team Todenhöfer | 1 | 0,36 % |
| Volt | 0 | 0,00 % |
| Einzelbewerber Meister | --- | --- |

Hainchen Erststimmen

| | Anzahl | Prozent |
|-------------------------|--------|---------|
| Klein, CDU | 133 | 45,39 % |
| Licina-Bode, SPD | 70 | 23,89 % |
| Müller, FDP | 21 | 7,17 % |
| Zoz, AfD | 34 | 11,60 % |
| Kraft, GRÜNE | 18 | 6,14 % |
| Büdenbender, DIE LINKE | 1 | 0,34 % |
| Wied, Die PARTEI | 9 | 3,07 % |
| Tierschutzpartei | --- | --- |
| PIRATEN | --- | --- |
| Linde, FREIE WÄHLER | 0 | 0,00 % |
| NPD | --- | --- |
| ÖDP | --- | --- |
| V-Partei ³ | --- | --- |
| Gesundheitsforschung | --- | --- |
| MLPD | --- | --- |
| Die Humanisten | --- | --- |
| DKP | --- | --- |
| SGP | --- | --- |
| Weber, dieBasis | 7 | 2,39 % |
| Bündnis C | --- | --- |
| du. | --- | --- |
| LIEBE | --- | --- |
| LKR | --- | --- |
| PdF | --- | --- |
| LfK | --- | --- |
| Team Todenhöfer | --- | --- |
| Berg, Volt | 0 | 0,00 % |
| Meister, Einzelbewerber | 0 | 0,00 % |

Zweitstimmen

| | Anzahl | Prozent |
|------------------|--------|---------|
| CDU | 99 | 33,56 % |
| SPD | 79 | 26,78 % |
| FDP | 39 | 13,22 % |
| AfD | 35 | 11,86 % |
| GRÜNE | 22 | 7,46 % |
| DIE LINKE | 0 | 0,00 % |
| Die PARTEI | 2 | 0,68 % |
| Tierschutzpartei | 6 | 2,03 % |

| | Anzahl | Prozent |
|------------------------|--------|---------|
| PIRATEN | 0 | 0,00 % |
| FREIE WÄHLER | 1 | 0,34 % |
| NPD | 0 | 0,00 % |
| ÖDP | 1 | 0,34 % |
| V-Partei³ | 0 | 0,00 % |
| Gesundheitsforschung | 0 | 0,00 % |
| MLPD | 0 | 0,00 % |
| Die Humanisten | 0 | 0,00 % |
| DKP | 1 | 0,34 % |
| SGP | 0 | 0,00 % |
| dieBasis | 6 | 2,03 % |
| Bündnis C | 1 | 0,34 % |
| du. | 0 | 0,00 % |
| LIEBE | 1 | 0,34 % |
| LKR | 1 | 0,34 % |
| PdF | 0 | 0,00 % |
| LfK | 0 | 0,00 % |
| Team Todenhöfer | 1 | 0,34 % |
| Volt | 0 | 0,00 % |
| Einzelbewerber Meister | --- | --- |

Helgersdorf Erststimmen

| | Anzahl | Prozent |
|-------------------------|--------|---------|
| Klein, CDU | 41 | 36,61 % |
| Licina-Bode, SPD | 41 | 36,61 % |
| Müller, FDP | 8 | 7,14 % |
| Zoz, AfD | 10 | 8,93 % |
| Kraft, GRÜNE | 6 | 5,36 % |
| Büdenbender, DIE LINKE | 3 | 2,68 % |
| Wied, Die PARTEI | 2 | 1,79 % |
| Tierschutzpartei | --- | --- |
| PIRATEN | --- | --- |
| Linde, FREIE WÄHLER | 1 | 0,89 % |
| NPD | --- | --- |
| ÖDP | --- | --- |
| V-Partei ³ | --- | --- |
| Gesundheitsforschung | --- | --- |
| MLPD | --- | --- |
| Die Humanisten | --- | --- |
| DKP | --- | --- |
| SGP | --- | --- |
| Weber, dieBasis | 0 | 0,00 % |
| Bündnis C | --- | --- |
| du. | --- | --- |
| LIEBE | --- | --- |
| LKR | --- | --- |
| PdF | --- | --- |
| LfK | --- | --- |
| Team Todenhöfer | --- | --- |
| Berg, Volt | 0 | 0,00 % |
| Meister, Einzelbewerber | 0 | 0,00 % |

Zweitstimmen

| | Anzahl | Prozent |
|------------------|--------|---------|
| CDU | 30 | 26,79 % |
| SPD | 40 | 35,71 % |
| FDP | 13 | 11,61 % |
| AfD | 11 | 9,82 % |
| GRÜNE | 6 | 5,36 % |
| DIE LINKE | 1 | 0,89 % |
| Die PARTEI | 3 | 2,68 % |
| Tierschutzpartei | 3 | 2,68 % |

| | Anzahl | Prozent |
|------------------------|--------|---------|
| PIRATEN | 0 | 0,00 % |
| FREIE WÄHLER | 3 | 2,68 % |
| NPD | 0 | 0,00 % |
| ÖDP | 0 | 0,00 % |
| V-Partei³ | 0 | 0,00 % |
| Gesundheitsforschung | 1 | 0,89 % |
| MLPD | 0 | 0,00 % |
| Die Humanisten | 0 | 0,00 % |
| DKP | 0 | 0,00 % |
| SGP | 0 | 0,00 % |
| dieBasis | 0 | 0,00 % |
| Bündnis C | 0 | 0,00 % |
| du. | 0 | 0,00 % |
| LIEBE | 0 | 0,00 % |
| LKR | 0 | 0,00 % |
| PdF | 0 | 0,00 % |
| LfK | 1 | 0,89 % |
| Team Todenhöfer | 0 | 0,00 % |
| Volt | 0 | 0,00 % |
| Einzelbewerber Meister | --- | --- |

Herzhausen Erststimmen

| | Anzahl | Prozent |
|-------------------------|--------|---------|
| Klein, CDU | 70 | 32,86 % |
| Licina-Bode, SPD | 53 | 24,88 % |
| Müller, FDP | 24 | 11,27 % |
| Zoz, AfD | 28 | 13,15 % |
| Kraft, GRÜNE | 17 | 7,98 % |
| Büdenbender, DIE LINKE | 11 | 5,16 % |
| Wied, Die PARTEI | 4 | 1,88 % |
| Tierschutzpartei | --- | --- |
| PIRATEN | --- | --- |
| Linde, FREIE WÄHLER | 2 | 0,94 % |
| NPD | --- | --- |
| ÖDP | --- | --- |
| V-Partei ³ | --- | --- |
| Gesundheitsforschung | --- | --- |
| MLPD | --- | --- |
| Die Humanisten | --- | --- |
| DKP | --- | --- |
| SGP | --- | --- |
| Weber, dieBasis | 2 | 0,94 % |
| Bündnis C | --- | --- |
| du. | --- | --- |
| LIEBE | --- | --- |
| LKR | --- | --- |
| PdF | --- | --- |
| LfK | --- | --- |
| Team Todenhöfer | --- | --- |
| Berg, Volt | 2 | 0,94 % |
| Meister, Einzelbewerber | 0 | 0,00 % |

Zweitstimmen

| | Anzahl | Prozent |
|------------------|--------|---------|
| CDU | 53 | 24,88 % |
| SPD | 60 | 28,17 % |
| FDP | 23 | 10,80 % |
| AfD | 31 | 14,55 % |
| GRÜNE | 22 | 10,33 % |
| DIE LINKE | 9 | 4,23 % |
| Die PARTEI | 2 | 0,94 % |
| Tierschutzpartei | 1 | 0,47 % |

| | Anzahl | Prozent |
|------------------------|--------|---------|
| PIRATEN | 1 | 0,47 % |
| FREIE WÄHLER | 3 | 1,41 % |
| NPD | 0 | 0,00 % |
| ÖDP | 1 | 0,47 % |
| V-Partei³ | 3 | 1,41 % |
| Gesundheitsforschung | 0 | 0,00 % |
| MLPD | 0 | 0,00 % |
| Die Humanisten | 1 | 0,47 % |
| DKP | 0 | 0,00 % |
| SGP | 0 | 0,00 % |
| dieBasis | 1 | 0,47 % |
| Bündnis C | 0 | 0,00 % |
| du. | 0 | 0,00 % |
| LIEBE | 0 | 0,00 % |
| LKR | 0 | 0,00 % |
| PdF | 0 | 0,00 % |
| LfK | 0 | 0,00 % |
| Team Todenhöfer | 2 | 0,94 % |
| Volt | 0 | 0,00 % |
| Einzelbewerber Meister | --- | --- |

Irmgarteichen Erststimmen

| | Anzahl | Prozent |
|-------------------------|--------|---------|
| Klein, CDU | 125 | 45,29 % |
| Licina-Bode, SPD | 47 | 17,03 % |
| Müller, FDP | 29 | 10,51 % |
| Zoz, AfD | 33 | 11,96 % |
| Kraft, GRÜNE | 27 | 9,78 % |
| Büdenbender, DIE LINKE | 5 | 1,81 % |
| Wied, Die PARTEI | 5 | 1,81 % |
| Tierschutzpartei | --- | --- |
| PIRATEN | --- | --- |
| Linde, FREIE WÄHLER | 2 | 0,72 % |
| NPD | --- | --- |
| ÖDP | --- | --- |
| V-Partei ³ | --- | --- |
| Gesundheitsforschung | --- | --- |
| MLPD | --- | --- |
| Die Humanisten | --- | --- |
| DKP | --- | --- |
| SGP | --- | --- |
| Weber, dieBasis | 3 | 1,09 % |
| Bündnis C | --- | --- |
| du. | --- | --- |
| LIEBE | --- | --- |
| LKR | --- | --- |
| PdF | --- | --- |
| LfK | --- | --- |
| Team Todenhöfer | --- | --- |
| Berg, Volt | 0 | 0,00 % |
| Meister, Einzelbewerber | 0 | 0,00 % |

Zweitstimmen

| | Anzahl | Prozent |
|------------------|--------|---------|
| CDU | 96 | 34,91 % |
| SPD | 62 | 22,55 % |
| FDP | 39 | 14,18 % |
| AfD | 34 | 12,36 % |
| GRÜNE | 20 | 7,27 % |
| DIE LINKE | 6 | 2,18 % |
| Die PARTEI | 2 | 0,73 % |
| Tierschutzpartei | 4 | 1,45 % |

| | Anzahl | Prozent |
|------------------------|--------|---------|
| PIRATEN | 3 | 1,09 % |
| FREIE WÄHLER | 4 | 1,45 % |
| NPD | 0 | 0,00 % |
| ÖDP | 0 | 0,00 % |
| V-Partei³ | 0 | 0,00 % |
| Gesundheitsforschung | 0 | 0,00 % |
| MLPD | 0 | 0,00 % |
| Die Humanisten | 0 | 0,00 % |
| DKP | 0 | 0,00 % |
| SGP | 0 | 0,00 % |
| dieBasis | 3 | 1,09 % |
| Bündnis C | 0 | 0,00 % |
| du. | 0 | 0,00 % |
| LIEBE | 0 | 0,00 % |
| LKR | 0 | 0,00 % |
| PdF | 0 | 0,00 % |
| LfK | 0 | 0,00 % |
| Team Todenhöfer | 1 | 0,36 % |
| Volt | 1 | 0,36 % |
| Einzelbewerber Meister | --- | --- |

Nenkersdorf Erststimmen

| | Anzahl | Prozent |
|-------------------------|--------|---------|
| Klein, CDU | 76 | 47,80 % |
| Licina-Bode, SPD | 38 | 23,90 % |
| Müller, FDP | 11 | 6,92 % |
| Zoz, AfD | 18 | 11,32 % |
| Kraft, GRÜNE | 10 | 6,29 % |
| Büdenbender, DIE LINKE | 2 | 1,26 % |
| Wied, Die PARTEI | 1 | 0,63 % |
| Tierschutzpartei | --- | --- |
| PIRATEN | --- | --- |
| Linde, FREIE WÄHLER | 1 | 0,63 % |
| NPD | --- | --- |
| ÖDP | --- | --- |
| V-Partei ³ | --- | --- |
| Gesundheitsforschung | --- | --- |
| MLPD | --- | --- |
| Die Humanisten | --- | --- |
| DKP | --- | --- |
| SGP | --- | --- |
| Weber, dieBasis | 2 | 1,26 % |
| Bündnis C | --- | --- |
| du. | --- | --- |
| LIEBE | --- | --- |
| LKR | --- | --- |
| PdF | --- | --- |
| LfK | --- | --- |
| Team Todenhöfer | --- | --- |
| Berg, Volt | 0 | 0,00 % |
| Meister, Einzelbewerber | 0 | 0,00 % |

Zweitstimmen

| | Anzahl | Prozent |
|------------------|--------|---------|
| CDU | 60 | 37,50 % |
| SPD | 41 | 25,63 % |
| FDP | 19 | 11,88 % |
| AfD | 16 | 10,00 % |
| GRÜNE | 16 | 10,00 % |
| DIE LINKE | 1 | 0,63 % |
| Die PARTEI | 1 | 0,63 % |
| Tierschutzpartei | 3 | 1,88 % |

| | Anzahl | Prozent |
|------------------------|--------|---------|
| PIRATEN | 0 | 0,00 % |
| FREIE WÄHLER | 1 | 0,63 % |
| NPD | 2 | 1,25 % |
| ÖDP | 0 | 0,00 % |
| V-Partei³ | 0 | 0,00 % |
| Gesundheitsforschung | 0 | 0,00 % |
| MLPD | 0 | 0,00 % |
| Die Humanisten | 0 | 0,00 % |
| DKP | 0 | 0,00 % |
| SGP | 0 | 0,00 % |
| dieBasis | 0 | 0,00 % |
| Bündnis C | 0 | 0,00 % |
| du. | 0 | 0,00 % |
| LIEBE | 0 | 0,00 % |
| LKR | 0 | 0,00 % |
| PdF | 0 | 0,00 % |
| LfK | 0 | 0,00 % |
| Team Todenhöfer | 0 | 0,00 % |
| Volt | 0 | 0,00 % |
| Einzelbewerber Meister | --- | --- |

Netphen Erststimmen

| | Anzahl | Prozent |
|-------------------------|--------|---------|
| Klein, CDU | 634 | 34,25 % |
| Licina-Bode, SPD | 525 | 28,36 % |
| Müller, FDP | 187 | 10,10 % |
| Zoz, AfD | 187 | 10,10 % |
| Kraft, GRÜNE | 169 | 9,13 % |
| Büdenbender, DIE LINKE | 58 | 3,13 % |
| Wied, Die PARTEI | 38 | 2,05 % |
| Tierschutzpartei | --- | --- |
| PIRATEN | --- | --- |
| Linde, FREIE WÄHLER | 14 | 0,76 % |
| NPD | --- | --- |
| ÖDP | --- | --- |
| V-Partei ³ | --- | --- |
| Gesundheitsforschung | --- | --- |
| MLPD | --- | --- |
| Die Humanisten | --- | --- |
| DKP | --- | --- |
| SGP | --- | --- |
| Weber, dieBasis | 30 | 1,62 % |
| Bündnis C | --- | --- |
| du. | --- | --- |
| LIEBE | --- | --- |
| LKR | --- | --- |
| PdF | --- | --- |
| LfK | --- | --- |
| Team Todenhöfer | --- | --- |
| Berg, Volt | 8 | 0,43 % |
| Meister, Einzelbewerber | 1 | 0,05 % |

Zweitstimmen

| | Anzahl | Prozent |
|------------------|--------|---------|
| CDU | 495 | 26,74 % |
| SPD | 522 | 28,20 % |
| FDP | 250 | 13,51 % |
| AfD | 201 | 10,86 % |
| GRÜNE | 196 | 10,59 % |
| DIE LINKE | 55 | 2,97 % |
| Die PARTEI | 31 | 1,67 % |
| Tierschutzpartei | 20 | 1,08 % |

| | Anzahl | Prozent |
|------------------------|--------|---------|
| PIRATEN | 7 | 0,38 % |
| FREIE WÄHLER | 13 | 0,70 % |
| NPD | 7 | 0,38 % |
| ÖDP | 4 | 0,22 % |
| V-Partei³ | 2 | 0,11 % |
| Gesundheitsforschung | 1 | 0,05 % |
| MLPD | 1 | 0,05 % |
| Die Humanisten | 7 | 0,38 % |
| DKP | 0 | 0,00 % |
| SGP | 0 | 0,00 % |
| dieBasis | 22 | 1,19 % |
| Bündnis C | 1 | 0,05 % |
| du. | 1 | 0,05 % |
| LIEBE | 2 | 0,11 % |
| LKR | 0 | 0,00 % |
| PdF | 0 | 0,00 % |
| LfK | 1 | 0,05 % |
| Team Todenhöfer | 3 | 0,16 % |
| Volt | 9 | 0,49 % |
| Einzelbewerber Meister | --- | --- |

Oelgershausen Erststimmen

| | Anzahl | Prozent |
|-------------------------|--------|---------|
| Klein, CDU | 44 | 31,65 % |
| Licina-Bode, SPD | 39 | 28,06 % |
| Müller, FDP | 13 | 9,35 % |
| Zoz, AfD | 17 | 12,23 % |
| Kraft, GRÜNE | 14 | 10,07 % |
| Büdenbender, DIE LINKE | 5 | 3,60 % |
| Wied, Die PARTEI | 4 | 2,88 % |
| Tierschutzpartei | --- | --- |
| PIRATEN | --- | --- |
| Linde, FREIE WÄHLER | 0 | 0,00 % |
| NPD | --- | --- |
| ÖDP | --- | --- |
| V-Partei ³ | --- | --- |
| Gesundheitsforschung | --- | --- |
| MLPD | --- | --- |
| Die Humanisten | --- | --- |
| DKP | --- | --- |
| SGP | --- | --- |
| Weber, dieBasis | 2 | 1,44 % |
| Bündnis C | --- | --- |
| du. | --- | --- |
| LIEBE | --- | --- |
| LKR | --- | --- |
| PdF | --- | --- |
| LfK | --- | --- |
| Team Todenhöfer | --- | --- |
| Berg, Volt | 1 | 0,72 % |
| Meister, Einzelbewerber | 0 | 0,00 % |

Zweitstimmen

| | Anzahl | Prozent |
|------------------|--------|---------|
| CDU | 38 | 27,34 % |
| SPD | 38 | 27,34 % |
| FDP | 19 | 13,67 % |
| AfD | 12 | 8,63 % |
| GRÜNE | 14 | 10,07 % |
| DIE LINKE | 7 | 5,04 % |
| Die PARTEI | 4 | 2,88 % |
| Tierschutzpartei | 0 | 0,00 % |

| | Anzahl | Prozent |
|------------------------|--------|---------|
| PIRATEN | 0 | 0,00 % |
| FREIE WÄHLER | 4 | 2,88 % |
| NPD | 0 | 0,00 % |
| ÖDP | 0 | 0,00 % |
| V-Partei³ | 1 | 0,72 % |
| Gesundheitsforschung | 0 | 0,00 % |
| MLPD | 0 | 0,00 % |
| Die Humanisten | 0 | 0,00 % |
| DKP | 0 | 0,00 % |
| SGP | 0 | 0,00 % |
| dieBasis | 1 | 0,72 % |
| Bündnis C | 0 | 0,00 % |
| du. | 0 | 0,00 % |
| LIEBE | 0 | 0,00 % |
| LKR | 1 | 0,72 % |
| PdF | 0 | 0,00 % |
| LfK | 0 | 0,00 % |
| Team Todenhöfer | 0 | 0,00 % |
| Volt | 0 | 0,00 % |
| Einzelbewerber Meister | --- | --- |

Salchendorf Erststimmen

| | Anzahl | Prozent |
|-------------------------|--------|---------|
| Klein, CDU | 204 | 46,36 % |
| Licina-Bode, SPD | 113 | 25,68 % |
| Müller, FDP | 36 | 8,18 % |
| Zoz, AfD | 25 | 5,68 % |
| Kraft, GRÜNE | 35 | 7,95 % |
| Büdenbender, DIE LINKE | 8 | 1,82 % |
| Wied, Die PARTEI | 9 | 2,05 % |
| Tierschutzpartei | --- | --- |
| PIRATEN | --- | --- |
| Linde, FREIE WÄHLER | 3 | 0,68 % |
| NPD | --- | --- |
| ÖDP | --- | --- |
| V-Partei ³ | --- | --- |
| Gesundheitsforschung | --- | --- |
| MLPD | --- | --- |
| Die Humanisten | --- | --- |
| DKP | --- | --- |
| SGP | --- | --- |
| Weber, dieBasis | 7 | 1,59 % |
| Bündnis C | --- | --- |
| du. | --- | --- |
| LIEBE | --- | --- |
| LKR | --- | --- |
| PdF | --- | --- |
| LfK | --- | --- |
| Team Todenhöfer | --- | --- |
| Berg, Volt | 0 | 0,00 % |
| Meister, Einzelbewerber | 0 | 0,00 % |

Zweitstimmen

| | Anzahl | Prozent |
|------------------|--------|---------|
| CDU | 166 | 37,81 % |
| SPD | 109 | 24,83 % |
| FDP | 40 | 9,11 % |
| AfD | 23 | 5,24 % |
| GRÜNE | 53 | 12,07 % |
| DIE LINKE | 12 | 2,73 % |
| Die PARTEI | 5 | 1,14 % |
| Tierschutzpartei | 5 | 1,14 % |

| | Anzahl | Prozent |
|------------------------|--------|---------|
| PIRATEN | 2 | 0,46 % |
| FREIE WÄHLER | 7 | 1,59 % |
| NPD | 0 | 0,00 % |
| ÖDP | 5 | 1,14 % |
| V-Partei³ | 0 | 0,00 % |
| Gesundheitsforschung | 1 | 0,23 % |
| MLPD | 0 | 0,00 % |
| Die Humanisten | 2 | 0,46 % |
| DKP | 0 | 0,00 % |
| SGP | 0 | 0,00 % |
| dieBasis | 3 | 0,68 % |
| Bündnis C | 3 | 0,68 % |
| du. | 0 | 0,00 % |
| LIEBE | 1 | 0,23 % |
| LKR | 0 | 0,00 % |
| PdF | 0 | 0,00 % |
| LfK | 0 | 0,00 % |
| Team Todenhöfer | 0 | 0,00 % |
| Volt | 2 | 0,46 % |
| Einzelbewerber Meister | --- | --- |

Unglinghausen Erststimmen

| | Anzahl | Prozent |
|-------------------------|--------|---------|
| Klein, CDU | 115 | 28,68 % |
| Licina-Bode, SPD | 122 | 30,42 % |
| Müller, FDP | 33 | 8,23 % |
| Zoz, AfD | 47 | 11,72 % |
| Kraft, GRÜNE | 57 | 14,21 % |
| Büdenbender, DIE LINKE | 10 | 2,49 % |
| Wied, Die PARTEI | 5 | 1,25 % |
| Tierschutzpartei | --- | --- |
| PIRATEN | --- | --- |
| Linde, FREIE WÄHLER | 3 | 0,75 % |
| NPD | --- | --- |
| ÖDP | --- | --- |
| V-Partei ³ | --- | --- |
| Gesundheitsforschung | --- | --- |
| MLPD | --- | --- |
| Die Humanisten | --- | --- |
| DKP | --- | --- |
| SGP | --- | --- |
| Weber, dieBasis | 5 | 1,25 % |
| Bündnis C | --- | --- |
| du. | --- | --- |
| LIEBE | --- | --- |
| LKR | --- | --- |
| PdF | --- | --- |
| LfK | --- | --- |
| Team Todenhöfer | --- | --- |
| Berg, Volt | 4 | 1,00 % |
| Meister, Einzelbewerber | 0 | 0,00 % |

Zweitstimmen

| | Anzahl | Prozent |
|------------------|--------|---------|
| CDU | 84 | 21,05 % |
| SPD | 122 | 30,58 % |
| FDP | 46 | 11,53 % |
| AfD | 45 | 11,28 % |
| GRÜNE | 55 | 13,78 % |
| DIE LINKE | 17 | 4,26 % |
| Die PARTEI | 2 | 0,50 % |
| Tierschutzpartei | 7 | 1,75 % |

| | Anzahl | Prozent |
|------------------------|--------|---------|
| PIRATEN | 1 | 0,25 % |
| FREIE WÄHLER | 1 | 0,25 % |
| NPD | 2 | 0,50 % |
| ÖDP | 1 | 0,25 % |
| V-Partei ³ | 0 | 0,00 % |
| Gesundheitsforschung | 0 | 0,00 % |
| MLPD | 0 | 0,00 % |
| Die Humanisten | 0 | 0,00 % |
| DKP | 0 | 0,00 % |
| SGP | 0 | 0,00 % |
| dieBasis | 5 | 1,25 % |
| Bündnis C | 3 | 0,75 % |
| du. | 0 | 0,00 % |
| LIEBE | 0 | 0,00 % |
| LKR | 0 | 0,00 % |
| PdF | 0 | 0,00 % |
| LfK | 1 | 0,25 % |
| Team Todenhöfer | 5 | 1,25 % |
| Volt | 2 | 0,50 % |
| Einzelbewerber Meister | --- | --- |

Walpersdorf Erststimmen

| | Anzahl | Prozent |
|-------------------------|--------|---------|
| Klein, CDU | 92 | 61,33 % |
| Licina-Bode, SPD | 23 | 15,33 % |
| Müller, FDP | 13 | 8,67 % |
| Zoz, AfD | 16 | 10,67 % |
| Kraft, GRÜNE | 1 | 0,67 % |
| Büdenbender, DIE LINKE | 2 | 1,33 % |
| Wied, Die PARTEI | 1 | 0,67 % |
| Tierschutzpartei | --- | --- |
| PIRATEN | --- | --- |
| Linde, FREIE WÄHLER | 1 | 0,67 % |
| NPD | --- | --- |
| ÖDP | --- | --- |
| V-Partei ³ | --- | --- |
| Gesundheitsforschung | --- | --- |
| MLPD | --- | --- |
| Die Humanisten | --- | --- |
| DKP | --- | --- |
| SGP | --- | --- |
| Weber, dieBasis | 0 | 0,00 % |
| Bündnis C | --- | --- |
| du. | --- | --- |
| LIEBE | --- | --- |
| LKR | --- | --- |
| PdF | --- | --- |
| LfK | --- | --- |
| Team Todenhöfer | --- | --- |
| Berg, Volt | 1 | 0,67 % |
| Meister, Einzelbewerber | 0 | 0,00 % |

Zweitstimmen

| | Anzahl | Prozent |
|------------------|--------|---------|
| CDU | 73 | 48,67 % |
| SPD | 32 | 21,33 % |
| FDP | 16 | 10,67 % |
| AfD | 18 | 12,00 % |
| GRÜNE | 1 | 0,67 % |
| DIE LINKE | 4 | 2,67 % |
| Die PARTEI | 1 | 0,67 % |
| Tierschutzpartei | 2 | 1,33 % |

| | Anzahl | Prozent |
|------------------------|--------|---------|
| PIRATEN | 0 | 0,00 % |
| FREIE WÄHLER | 1 | 0,67 % |
| NPD | 0 | 0,00 % |
| ÖDP | 1 | 0,67 % |
| V-Partei³ | 0 | 0,00 % |
| Gesundheitsforschung | 0 | 0,00 % |
| MLPD | 0 | 0,00 % |
| Die Humanisten | 0 | 0,00 % |
| DKP | 0 | 0,00 % |
| SGP | 0 | 0,00 % |
| dieBasis | 0 | 0,00 % |
| Bündnis C | 0 | 0,00 % |
| du. | 0 | 0,00 % |
| LIEBE | 1 | 0,67 % |
| LKR | 0 | 0,00 % |
| PdF | 0 | 0,00 % |
| LfK | 0 | 0,00 % |
| Team Todenhöfer | 0 | 0,00 % |
| Volt | 0 | 0,00 % |
| Einzelbewerber Meister | --- | --- |

Werthenbach Erststimmen

| | Anzahl | Prozent |
|-------------------------|--------|---------|
| Klein, CDU | 190 | 55,88 % |
| Licina-Bode, SPD | 54 | 15,88 % |
| Müller, FDP | 29 | 8,53 % |
| Zoz, AfD | 25 | 7,35 % |
| Kraft, GRÜNE | 17 | 5,00 % |
| Büdenbender, DIE LINKE | 7 | 2,06 % |
| Wied, Die PARTEI | 5 | 1,47 % |
| Tierschutzpartei | --- | --- |
| PIRATEN | --- | --- |
| Linde, FREIE WÄHLER | 0 | 0,00 % |
| NPD | --- | --- |
| ÖDP | --- | --- |
| V-Partei ³ | --- | --- |
| Gesundheitsforschung | --- | --- |
| MLPD | --- | --- |
| Die Humanisten | --- | --- |
| DKP | --- | --- |
| SGP | --- | --- |
| Weber, dieBasis | 12 | 3,53 % |
| Bündnis C | --- | --- |
| du. | --- | --- |
| LIEBE | --- | --- |
| LKR | --- | --- |
| PdF | --- | --- |
| LfK | --- | --- |
| Team Todenhöfer | --- | --- |
| Berg, Volt | 1 | 0,29 % |
| Meister, Einzelbewerber | 0 | 0,00 % |

Zweitstimmen

| | Anzahl | Prozent |
|------------------|--------|---------|
| CDU | 173 | 50,58 % |
| SPD | 53 | 15,50 % |
| FDP | 33 | 9,65 % |
| AfD | 25 | 7,31 % |
| GRÜNE | 21 | 6,14 % |
| DIE LINKE | 10 | 2,92 % |
| Die PARTEI | 5 | 1,46 % |
| Tierschutzpartei | 8 | 2,34 % |

| | Anzahl | Prozent |
|------------------------|--------|---------|
| PIRATEN | 1 | 0,29 % |
| FREIE WÄHLER | 0 | 0,00 % |
| NPD | 0 | 0,00 % |
| ÖDP | 0 | 0,00 % |
| V-Partei³ | 1 | 0,29 % |
| Gesundheitsforschung | 0 | 0,00 % |
| MLPD | 0 | 0,00 % |
| Die Humanisten | 1 | 0,29 % |
| DKP | 0 | 0,00 % |
| SGP | 0 | 0,00 % |
| dieBasis | 8 | 2,34 % |
| Bündnis C | 0 | 0,00 % |
| du. | 0 | 0,00 % |
| LIEBE | 2 | 0,58 % |
| LKR | 0 | 0,00 % |
| PdF | 0 | 0,00 % |
| LfK | 0 | 0,00 % |
| Team Todenhöfer | 0 | 0,00 % |
| Volt | 1 | 0,29 % |
| Einzelbewerber Meister | --- | --- |

Briefwahl Erststimmen

| | Anzahl | Prozent |
|-------------------------|--------|---------|
| Klein, CDU | 2.797 | 40,46 % |
| Licina-Bode, SPD | 1.823 | 26,37 % |
| Müller, FDP | 583 | 8,43 % |
| Zoz, AfD | 436 | 6,31 % |
| Kraft, GRÜNE | 717 | 10,37 % |
| Büdenbender, DIE LINKE | 198 | 2,86 % |
| Wied, Die PARTEI | 112 | 1,62 % |
| Tierschutzpartei | --- | --- |
| PIRATEN | --- | --- |
| Linde, FREIE WÄHLER | 101 | 1,46 % |
| NPD | --- | --- |
| ÖDP | --- | --- |
| V-Partei ³ | --- | --- |
| Gesundheitsforschung | --- | --- |
| MLPD | --- | --- |
| Die Humanisten | --- | --- |
| DKP | --- | --- |
| SGP | --- | --- |
| Weber, dieBasis | 108 | 1,56 % |
| Bündnis C | --- | --- |
| du. | --- | --- |
| LIEBE | --- | --- |
| LKR | --- | --- |
| PdF | --- | --- |
| LfK | --- | --- |
| Team Todenhöfer | --- | --- |
| Berg, Volt | 37 | 0,54 % |
| Meister, Einzelbewerber | 1 | 0,01 % |

Zweitstimmen

| | Anzahl | Prozent |
|------------------|--------|---------|
| CDU | 2.180 | 31,47 % |
| SPD | 2.109 | 30,44 % |
| FDP | 822 | 11,86 % |
| AfD | 440 | 6,35 % |
| GRÜNE | 691 | 9,97 % |
| DIE LINKE | 207 | 2,99 % |
| Die PARTEI | 61 | 0,88 % |
| Tierschutzpartei | 98 | 1,41 % |

| | Anzahl | Prozent |
|------------------------|--------|---------|
| PIRATEN | 23 | 0,33 % |
| FREIE WÄHLER | 80 | 1,15 % |
| NPD | 7 | 0,10 % |
| ÖDP | 8 | 0,12 % |
| V-Partei³ | 4 | 0,06 % |
| Gesundheitsforschung | 7 | 0,10 % |
| MLPD | 2 | 0,03 % |
| Die Humanisten | 7 | 0,10 % |
| DKP | 0 | 0,00 % |
| SGP | 1 | 0,01 % |
| dieBasis | 80 | 1,15 % |
| Bündnis C | 27 | 0,39 % |
| du. | 7 | 0,10 % |
| LIEBE | 8 | 0,12 % |
| LKR | 1 | 0,01 % |
| PdF | 4 | 0,06 % |
| LfK | 12 | 0,17 % |
| Team Todenhöfer | 10 | 0,14 % |
| Volt | 32 | 0,46 % |
| Einzelbewerber Meister | --- | --- |

Übersicht Stadtteile

Zusammenstellung der Ergebnisse nach Stadtteilen

| Stadtteil | Stand | Wahlberechtigte | Wahlbeteiligung | gültig | Klein, CDU | Licina-Bode, SPD | Müller, FDP | Zoz, AfD | Kraft, GRÜNE | Büdenbender, DIE LINKE | Wied, Die PARTEI | Linde, FREIE WÄHLER | Weber, dieBasis | Berg, Volt | Meister, Einzelbewerber |
|-----------------|---------|-----------------|------------------|------------------|------------------------------|-----------------------------|---------------|----------------|---------------|------------------------|------------------|---------------------|-----------------|--------------|-------------------------|
| Afholderbach | 1 von 1 | 258 | 144 55,81 % | 141 97,92 % | 45 31,91 % | 45 31,91 % | 14 9,93 % | 23 16,31 % | 8 5,67 % | 3 2,13 % | 1 0,71 % | 0 0,00 % | 2 1,42 % | 0 0,00 % | 0 0,00 % |
| Beienbach | 1 von 1 | 265 | 140 52,83 % | 140 100,00 % | 40 28,57 % | 56 40,00 % | 9 6,43 % | 8 5,71 % | 16 11,43 % | 5 3,57 % | 5 3,57 % | 1 0,71 % | 0 0,00 % | 0 0,00 % | 0 0,00 % |
| Brauersdorf | 1 von 1 | 546 | 275 50,37 % | 273 99,27 % | 78 28,57 % | 86 31,50 % | 27 9,89 % | 22 8,06 % | 34 12,45 % | 6 2,20 % | 6 2,20 % | 4 1,47 % | 10 3,66 % | 0 0,00 % | 0 0,00 % |
| Deuz | 2 von 2 | 1.591 | 670 42,11 % | 664 99,10 % | 203 30,57 % | 200 30,12 % | 61 9,19 % | 88 13,25 % | 65 9,79 % | 16 2,41 % | 8 1,20 % | 10 1,51 % | 10 1,51 % | 3 0,45 % | 0 0,00 % |
| Dreistiefenbach | 4 von 4 | 3.514 | 1.484 42,23 % | 1.458 98,25 % | 448 30,73 % | 424 29,08 % | 139 9,53 % | 183 12,55 % | 130 8,92 % | 61 4,18 % | 31 2,13 % | 10 0,69 % | 22 1,51 % | 10 0,69 % | 0 0,00 % |
| Eckmannshausen | 1 von 1 | 614 | 301 49,02 % | 295 98,01 % | 116 39,32 % | 69 23,39 % | 29 9,83 % | 43 14,58 % | 22 7,46 % | 6 2,03 % | 3 1,02 % | 3 1,02 % | 4 1,36 % | 0 0,00 % | 0 0,00 % |
| Eschenbach | 1 von 1 | 449 | 229 51,00 % | 225 98,25 % | 92 40,89 % | 54 24,00 % | 15 6,67 % | 12 5,33 % | 33 14,67 % | 7 3,11 % | 5 2,22 % | 0 0,00 % | 7 3,11 % | 0 0,00 % | 0 0,00 % |
| Frohnhausen | 1 von 1 | 291 | 122 41,92 % | 121 99,18 % | 38 31,40 % | 28 23,14 % | 13 10,74 % | 15 12,40 % | 14 11,57 % | 3 2,48 % | 6 4,96 % | 0 0,00 % | 3 2,48 % | 0 0,00 % | 1 0,83 % |
| Grissenbach | 1 von 1 | 637 | 278 43,64 % | 275 98,92 % | 91 33,09 % | 74 26,91 % | 32 11,64 % | 23 8,36 % | 25 9,09 % | 10 3,64 % | 10 3,64 % | 4 1,45 % | 6 2,18 % | 0 0,00 % | 0 0,00 % |
| Hainchen | 1 von 1 | 702 | 297 42,31 % | 293 98,65 % | 133 45,39 % | 70 23,89 % | 21 7,17 % | 34 11,60 % | 18 6,14 % | 1 0,34 % | 9 3,07 % | 0 0,00 % | 7 2,39 % | 0 0,00 % | 0 0,00 % |
| Helgersdorf | 1 von 1 | 256 | 113 44,14 % | 112 99,12 % | 41 36,61 % | 41 36,61 % | 8 7,14 % | 10 8,93 % | 6 5,36 % | 3 2,68 % | 2 1,79 % | 1 0,89 % | 0 0,00 % | 0 0,00 % | 0 0,00 % |
| Herzhhausen | 1 von 1 | 488 | 214 43,85 % | 213 99,53 % | 70 32,86 % | 53 24,88 % | 24 11,27 % | 28 13,15 % | 17 7,98 % | 11 5,16 % | 4 1,88 % | 2 0,94 % | 2 0,94 % | 2 0,94 % | 0 0,00 % |

| Stadtteil | Stand | Wahlberechtigte | Wahlbeteiligung | gültig | Klein, CDU | Licina-Bode, SPD | Müller, FDP | Zoz, AfD | Kraft, GRÜNE | Büdenbender, DIE LINKE | Wied, Die PARTEI | Linde, FREIE WÄHLER | Weber, dieBasis | Berg, Volt | Meister, Einzelbewerber |
|----------------|-----------|-----------------|-------------------|-------------------|--------------------------------|------------------------------|-----------------|-----------------|-----------------|------------------------|------------------|---------------------|-----------------|--------------|-------------------------|
| Irmgar-teichen | 1 von 1 | 638 | 279 43,73 % | 276 98,92 % | 125 45,29 % | 47 17,03 % | 29 10,51 % | 33 11,96 % | 27 9,78 % | 5 1,81 % | 5 1,81 % | 2 0,72 % | 3 1,09 % | 0 0,00 % | 0 0,00 % |
| Nen-kersdorf | 1 von 1 | 353 | 160 45,33 % | 159 99,38 % | 76 47,80 % | 38 23,90 % | 11 6,92 % | 18 11,32 % | 10 6,29 % | 2 1,26 % | 1 0,63 % | 1 0,63 % | 2 1,26 % | 0 0,00 % | 0 0,00 % |
| Netphen | 4 von 4 | 4.643 | 1.871 40,30 % | 1.851 98,93 % | 634 34,25 % | 525 28,36 % | 187 10,10 % | 187 10,10 % | 169 9,13 % | 58 3,13 % | 38 2,05 % | 14 0,76 % | 30 1,62 % | 8 0,43 % | 1 0,05 % |
| Oelgers-hausen | 1 von 1 | 296 | 141 47,64 % | 139 98,58 % | 44 31,65 % | 39 28,06 % | 13 9,35 % | 17 12,23 % | 14 10,07 % | 5 3,60 % | 4 2,88 % | 0 0,00 % | 2 1,44 % | 1 0,72 % | 0 0,00 % |
| Sal-chendorf | 1 von 1 | 1.001 | 442 44,16 % | 440 99,55 % | 204 46,36 % | 113 25,68 % | 36 8,18 % | 25 5,68 % | 35 7,95 % | 8 1,82 % | 9 2,05 % | 3 0,68 % | 7 1,59 % | 0 0,00 % | 0 0,00 % |
| Ungling-hausen | 1 von 1 | 869 | 404 46,49 % | 401 99,26 % | 115 28,68 % | 122 30,42 % | 33 8,23 % | 47 11,72 % | 57 14,21 % | 10 2,49 % | 5 1,25 % | 3 0,75 % | 5 1,25 % | 4 1,00 % | 0 0,00 % |
| Wal-persdorf | 1 von 1 | 314 | 152 48,41 % | 150 98,68 % | 92 61,33 % | 23 15,33 % | 13 8,67 % | 16 10,67 % | 1 0,67 % | 2 1,33 % | 1 0,67 % | 1 0,67 % | 0 0,00 % | 1 0,67 % | 0 0,00 % |
| Wert-henbach | 1 von 1 | 647 | 345 53,32 % | 340 98,55 % | 190 55,88 % | 54 15,88 % | 29 8,53 % | 25 7,35 % | 17 5,00 % | 7 2,06 % | 5 1,47 % | 0 0,00 % | 12 3,53 % | 1 0,29 % | 0 0,00 % |
| Brief-wahl | 6 von 6 | 0 | 6.955 | 6.913 99,40 % | 2.797 40,46 % | 1.823 26,37 % | 583 8,43 % | 436 6,31 % | 717 10,37 % | 198 2,86 % | 112 1,62 % | 101 1,46 % | 108 1,56 % | 37 0,54 % | 1 0,01 % |
| Stadt Netphen | 33 von 33 | 18.372 | 15.016 81,73 % | 14.879 99,09 % | 5.672 38,12 % | 3.984 26,78 % | 1.326 8,91 % | 1.293 8,69 % | 1.435 9,64 % | 427 2,87 % | 270 1,81 % | 160 1,08 % | 242 1,63 % | 67 0,45 % | 3 0,02 % |

Zusammenstellung der Ergebnisse nach Stadtteilen

| Stadtteil | Stimmen | Wahlberechtigte | Wahlbeteiligung | gültig | CDU | SPD | FDP | AfD | GRÜ | DIE LINKE | Die PARTEI | Tierschutzpartei | PIRATEN | FRE WÄHLER | NPD | ÖDP | V-Partei³ | Gesamtsfor-schu | MLP | Die Humnisten | DKP | SGP | die-Basis | Bündnis C | du. | LIEB | LKR | PdF | LfK | Tear Todehö-fer | Volt | |
|---------------------|---------|-----------------|-----------------|---------------|------------|--------|--------|-------|-------|-----------|------------|------------------|---------|------------|-------|-------|-----------|-----------------|-------|---------------|-------|-------|-----------|-----------|-------|-------|-------|-------|-------|-----------------|-------|---|
| Afho-der-bach 1 | 258 | 144 | 142 | 36 | 44 | 20 | 26 | 8 | 4 | 0 | 0 | 0 | 1 | 0 | 0 | 1 | 0 | 0 | 0 | 0 | 0 | 0 | 2 | 0 | 0 | 0 | 0 | 0 | 0 | 0 | 0 | 0 |
| | 55,81% | 98,61% | 25,35% | 30,99% | 14,08% | 18,31% | 5,63% | 2,82% | 0,00% | 0,00% | 0,00% | 0,70% | 0,00% | 0,00% | 0,70% | 0,00% | 0,00% | 0,00% | 0,00% | 0,00% | 0,00% | 1,41% | 0,00% | 0,00% | 0,00% | 0,00% | 0,00% | 0,00% | 0,00% | 0,00% | 0,00% | |
| Bei-en-bach 1 | 265 | 140 | 140 | 26 | 52 | 13 | 9 | 20 | 7 | 7 | 2 | 0 | 0 | 0 | 1 | 0 | 0 | 0 | 0 | 0 | 0 | 0 | 1 | 0 | 0 | 0 | 0 | 0 | 0 | 2 | 0 | 0 |
| | 52,86% | 100,00% | 18,57% | 37,14% | 9,29% | 6,43% | 14,29% | 5,00% | 5,00% | 1,43% | 0,00% | 0,00% | 0,00% | 0,00% | 0,71% | 0,00% | 0,00% | 0,00% | 0,00% | 0,00% | 0,00% | 0,00% | 0,71% | 0,00% | 0,00% | 0,00% | 0,00% | 0,00% | 1,43% | 0,00% | 0,00% | |
| Brau-ers-dorf 1 | 546 | 275 | 273 | 68 | 84 | 33 | 27 | 38 | 2 | 2 | 3 | 0 | 1 | 0 | 0 | 1 | 0 | 0 | 0 | 0 | 0 | 10 | 3 | 0 | 1 | 0 | 0 | 0 | 0 | 0 | 0 | 0 |
| | 50,37% | 99,27% | 24,93% | 30,77% | 12,09% | 9,89% | 13,92% | 0,73% | 0,73% | 1,10% | 0,00% | 0,37% | 0,00% | 0,00% | 0,37% | 0,00% | 0,00% | 0,00% | 0,00% | 0,00% | 0,00% | 3,66% | 1,10% | 0,00% | 0,37% | 0,00% | 0,00% | 0,00% | 0,00% | 0,00% | 0,00% | |
| Deu-von-2 | 1.591 | 670 | 664 | 144 | 217 | 73 | 92 | 79 | 14 | 9 | 7 | 6 | 7 | 0 | 2 | 0 | 0 | 0 | 0 | 0 | 0 | 6 | 4 | 0 | 2 | 0 | 0 | 0 | 2 | 0 | 0 | |
| | 42,11% | 99,10% | 16,63% | 32,68% | 10,99% | 13,86% | 11,90% | 2,11% | 1,36% | 1,05% | 0,90% | 1,05% | 0,00% | 0,30% | 0,00% | 0,00% | 0,00% | 0,00% | 0,00% | 0,00% | 0,00% | 0,90% | 0,60% | 0,00% | 0,30% | 0,00% | 0,00% | 0,00% | 0,30% | 0,00% | 0,00% | |
| Drei-Tie-fen-bach 4 | 3.514 | 1.484 | 1.463 | 345 | 405 | 187 | 194 | 167 | 56 | 22 | 17 | 6 | 8 | 3 | 0 | 0 | 1 | 1 | 0 | 1 | 0 | 25 | 0 | 0 | 1 | 0 | 1 | 1 | 15 | 7 | 0 | |
| | 42,23% | 98,58% | 23,58% | 27,68% | 12,78% | 13,26% | 11,41% | 3,83% | 1,50% | 1,16% | 0,41% | 0,55% | 0,21% | 0,00% | 0,00% | 0,07% | 0,07% | 0,00% | 0,07% | 0,00% | 0,00% | 1,71% | 0,00% | 0,00% | 0,07% | 0,00% | 0,07% | 0,07% | 1,03% | 0,48% | 0,00% | |
| Eck-man-hau-sen 1 | 614 | 301 | 297 | 97 | 70 | 35 | 47 | 26 | 7 | 4 | 2 | 1 | 1 | 1 | 1 | 0 | 0 | 0 | 0 | 0 | 0 | 4 | 0 | 0 | 0 | 0 | 0 | 0 | 0 | 1 | 0 | 0 |
| | 49,02% | 98,67% | 32,66% | 23,57% | 11,78% | 15,82% | 8,75% | 2,36% | 1,35% | 0,67% | 0,34% | 0,34% | 0,34% | 0,34% | 0,00% | 0,00% | 0,00% | 0,00% | 0,00% | 0,00% | 0,00% | 1,35% | 0,00% | 0,00% | 0,00% | 0,00% | 0,00% | 0,00% | 0,34% | 0,00% | 0,00% | |
| Esch-bach von 1 | 449 | 229 | 227 | 74 | 56 | 23 | 12 | 35 | 5 | 6 | 4 | 0 | 0 | 0 | 2 | 0 | 0 | 0 | 0 | 0 | 0 | 7 | 0 | 0 | 1 | 0 | 0 | 1 | 0 | 1 | 0 | |
| | 51,00% | 99,13% | 32,60% | 24,67% | 10,13% | 5,29% | 15,42% | 2,20% | 2,64% | 1,76% | 0,00% | 0,00% | 0,00% | 0,88% | 0,00% | 0,00% | 0,00% | 0,00% | 0,00% | 0,00% | 0,00% | 3,08% | 0,00% | 0,00% | 0,44% | 0,00% | 0,00% | 0,44% | 0,00% | 0,44% | 0,00% | |
| Froh-hau-sen 1 | 291 | 122 | 120 | 31 | 43 | 16 | 11 | 9 | 2 | 3 | 2 | 0 | 1 | 0 | 0 | 0 | 0 | 0 | 0 | 0 | 0 | 2 | 0 | 0 | 0 | 0 | 0 | 0 | 0 | 0 | 0 | 0 |
| | 41,92% | 98,36% | 25,83% | 35,83% | 13,33% | 9,17% | 7,50% | 1,67% | 2,50% | 1,67% | 0,00% | 0,83% | 0,00% | 0,00% | 0,00% | 0,00% | 0,00% | 0,00% | 0,00% | 0,00% | 0,00% | 1,67% | 0,00% | 0,00% | 0,00% | 0,00% | 0,00% | 0,00% | 0,00% | 0,00% | 0,00% | |
| Gris-sen-bach 1 | 637 | 278 | 275 | 68 | 86 | 36 | 24 | 24 | 8 | 7 | 11 | 0 | 4 | 0 | 1 | 1 | 0 | 0 | 0 | 0 | 0 | 2 | 0 | 0 | 0 | 0 | 0 | 2 | 1 | 0 | 0 | |
| | 43,64% | 98,92% | 24,73% | 31,27% | 13,09% | 8,73% | 8,73% | 2,91% | 2,55% | 4,00% | 0,00% | 1,45% | 0,00% | 0,36% | 0,36% | 0,00% | 0,00% | 0,00% | 0,00% | 0,00% | 0,00% | 0,73% | 0,00% | 0,00% | 0,00% | 0,00% | 0,00% | 0,73% | 0,36% | 0,00% | 0,00% | |

| Stadtteil | Stamm | Wahlberechtigte | Wahlteiligung | gültig | CDU | SPD | FDP | AfD | GRÜ | DIE LINKE | Die PARTEI | Tierschutzpartei | PIRATEN | FRE WÄHLER | NPD | ÖDP | V-Partei³ | Gesellschaftsforschung | MLP | Die Humanisten | DKP | SGP | die-Basis | Bündnis C | du. | LIEB | LKR | PdF | LfK | Tierdehler | Volt | |
|---------------|---------|-----------------|----------------|-----------------|----------------------|----------------------|---------------|---------------|---------------|-------------|-------------|------------------|------------|-------------|------------|------------|------------|------------------------|------------|----------------|------------|------------|-------------|------------|------------|------------|------------|------------|------------|------------|------------|------------|
| Haincher | 1 von 1 | 702 | 297 42,31% | 295 100,00% | 99 33,56% | 79 26,78% | 39 13,22% | 35 11,86% | 22 7,46% | 0 0,00% | 2 0,68% | 6 2,03% | 0 0,00% | 1 0,34% | 0 0,00% | 1 0,34% | 0 0,00% | 0 0,00% | 0 0,00% | 0 0,00% | 1 0,34% | 0 0,00% | 6 2,03% | 1 0,34% | 0 0,00% | 1 0,34% | 1 0,34% | 0 0,00% | 0 0,00% | 0 0,00% | 1 0,34% | 0 0,00% |
| Helgersdorf | 1 von 1 | 256 | 113 44,14% | 112 100,00% | 30 26,79% | 40 35,71% | 13 11,61% | 11 9,82% | 6 5,36% | 1 0,89% | 3 2,68% | 3 2,68% | 0 0,00% | 3 2,68% | 0 0,00% | 0 0,00% | 0 0,00% | 1 0,89% | 0 0,00% | 0 0,00% | 0 0,00% | 0 0,00% | 0 0,00% | 0 0,00% | 0 0,00% | 0 0,00% | 0 0,00% | 0 0,00% | 0 0,00% | 1 0,89% | 0 0,00% | 0 0,00% |
| Herzhäusen | 1 von 1 | 488 | 214 43,85% | 213 100,00% | 53 24,88% | 60 28,17% | 23 10,80% | 31 14,55% | 22 10,33% | 9 4,23% | 2 0,94% | 1 0,47% | 1 0,47% | 3 1,41% | 0 0,00% | 1 0,47% | 3 1,41% | 0 0,00% | 0 0,00% | 1 0,47% | 0 0,00% | 0 0,00% | 1 0,47% | 0 0,00% | 0 0,00% | 0 0,00% | 0 0,00% | 0 0,00% | 0 0,00% | 0 0,00% | 0,94 | 0,00 |
| Irmgarticher | 1 von 1 | 638 | 279 43,73% | 275 100,00% | 96 34,91% | 62 22,55% | 39 14,18% | 34 12,36% | 20 7,27% | 6 2,18% | 2 0,73% | 4 1,45% | 3 1,09% | 4 1,45% | 0 0,00% | 0 0,00% | 0 0,00% | 0 0,00% | 0 0,00% | 0 0,00% | 0 0,00% | 0 0,00% | 3 1,09% | 0 0,00% | 0 0,00% | 0 0,00% | 0 0,00% | 0 0,00% | 0 0,00% | 0,36 | 0,36 | |
| Nenkendorf | 1 von 1 | 353 | 160 45,30% | 160 100,00% | 60 37,50% | 41 25,63% | 19 11,88% | 16 10,00% | 16 10,00% | 1 0,63% | 1 0,63% | 3 1,88% | 0 0,00% | 1 0,63% | 2 1,25% | 0 0,00% | 0 0,00% | 0 0,00% | 0 0,00% | 0 0,00% | 0 0,00% | 0 0,00% | 0 0,00% | 0 0,00% | 0 0,00% | 0 0,00% | 0 0,00% | 0 0,00% | 0 0,00% | 0 0,00% | 0 0,00% | 0 0,00% |
| Netpher | 4 von 4 | 6431 | 1871 40,30% | 1851 100,00% | 495 26,74% | 522 28,20% | 250 13,51% | 201 10,86% | 196 10,59% | 55 2,97% | 31 1,67% | 20 1,08% | 7 0,38% | 13 0,70% | 7 0,38% | 4 0,22% | 2 0,11% | 1 0,05% | 1 0,05% | 7 0,38% | 0 0,00% | 0 0,00% | 22 1,19% | 1 0,05% | 1 0,05% | 2 0,11% | 0 0,00% | 0 0,00% | 1 0,05% | 3 0,16% | 9 0,49% | |
| Oelgershausen | 1 von 1 | 296 | 141 47,64% | 139 100,00% | 38 27,34% | 38 27,34% | 19 13,67% | 12 8,63% | 14 10,07% | 7 5,04% | 4 2,88% | 0 0,00% | 0 0,00% | 4 2,88% | 0 0,00% | 0 0,00% | 1 0,72% | 0 0,00% | 0 0,00% | 0 0,00% | 0 0,00% | 0 0,00% | 1 0,72% | 0 0,00% | 0 0,00% | 0 0,00% | 1 0,72% | 0 0,00% | 0 0,00% | 0 0,00% | 0 0,00% | |
| Salcherdorf | 1 von 1 | 1001 | 442 44,16% | 439 100,00% | 166 37,81% | 109 24,83% | 40 9,11% | 23 5,24% | 53 12,07% | 12 2,73% | 5 1,14% | 5 1,14% | 2 0,46% | 7 1,59% | 0 0,00% | 5 1,14% | 0 0,00% | 1 0,23% | 0 0,00% | 2 0,46% | 0 0,00% | 0 0,00% | 3 0,68% | 3 0,68% | 0 0,00% | 1 0,23% | 0 0,00% | 0 0,00% | 0 0,00% | 0 0,00% | 0,46 | |
| Unglinghausen | 1 von 1 | 869 | 404 46,49% | 399 100,00% | 84 21,05% | 122 30,58% | 46 11,53% | 45 11,28% | 55 13,78% | 17 4,26% | 2 0,50% | 7 1,75% | 1 0,25% | 1 0,25% | 2 0,50% | 1 0,25% | 0 0,00% | 0 0,00% | 0 0,00% | 0 0,00% | 0 0,00% | 0 0,00% | 5 1,25% | 3 0,75% | 0 0,00% | 0 0,00% | 0 0,00% | 0 0,00% | 1 0,25% | 5 1,25% | 2 0,50% | |

| Stadtteil | Starke | Wahlberechtigte | Wahlbeteiligung | gültig | CDU | SPD | FDP | AfD | GRÜ | DIE LINKE | Die PARTEI | Tiererschupartei | PIRATEN | FRE WÄHLER | NPD | ÖDP | V-Partei³ | Gesellschaftsforschung | MLP | Die Humanisten | DKP | SGP | die-Basis | Bündnis C | du. | LIEB | LKR | PdF | LfK | Tierdehörer | Volt |
|---------------|--------|-----------------|-----------------|--------|---------------|--------|--------|-------|--------|-----------|------------|------------------|---------|------------|-------|-------|-----------|------------------------|-------|----------------|-------|-------|-----------|-----------|-------|-------|-------|-------|-------|-------------|-------|
| Walpersdorf | 1 | 314 | 152 | 150 | 73 | 32 | 16 | 18 | 1 | 4 | 1 | 2 | 0 | 1 | 0 | 1 | 0 | 0 | 0 | 0 | 0 | 0 | 0 | 0 | 0 | 1 | 0 | 0 | 0 | 0 | 0 |
| | von | | 48,41% | 98,68% | 48,67% | 11,33% | 5,07% | 5,72% | 0,67% | 2,67% | 0,67% | 1,33% | 0,00% | 0,67% | 0,00% | 0,67% | 0,00% | 0,00% | 0,00% | 0,00% | 0,00% | 0,00% | 0,00% | 0,00% | 0,00% | 0,67% | 0,00% | 0,00% | 0,00% | 0,00% | 0,00% |
| Werthenbach | 1 | 647 | 345 | 342 | 173 | 53 | 33 | 25 | 21 | 10 | 5 | 8 | 1 | 0 | 0 | 0 | 1 | 0 | 0 | 1 | 0 | 0 | 8 | 0 | 0 | 2 | 0 | 0 | 0 | 0 | 1 |
| | von | | 53,32% | 99,13% | 50,58% | 8,19% | 5,09% | 3,91% | 3,26% | 1,55% | 1,25% | 1,25% | 0,15% | 0,00% | 0,00% | 0,15% | 0,15% | 0,00% | 0,15% | 0,15% | 0,00% | 0,12% | 0,00% | 0,00% | 0,31% | 0,00% | 0,00% | 0,00% | 0,00% | 0,29% | |
| Briefwahl | 6 | 06.955 | 5.928 | 5.180 | 2.180 | 1.109 | 822 | 440 | 691 | 207 | 61 | 98 | 23 | 80 | 7 | 8 | 4 | 7 | 2 | 7 | 0 | 1 | 80 | 27 | 7 | 8 | 1 | 4 | 12 | 10 | 32 |
| | von | | 99,61% | 99,61% | 21,80% | 11,44% | 8,63% | 4,63% | 7,97% | 2,99% | 0,88% | 1,41% | 0,33% | 1,15% | 0,10% | 0,12% | 0,06% | 0,10% | 0,03% | 0,10% | 0,00% | 0,01% | 1,15% | 0,39% | 0,10% | 0,12% | 0,01% | 0,06% | 0,17% | 0,14% | 0,46% |
| Stadtnet-pher | 33 | 318.375 | 15.016 | 14.904 | 4.436 | 1.324 | 1.795 | 1.333 | 1.523 | 434 | 179 | 205 | 52 | 140 | 22 | 29 | 13 | 11 | 4 | 18 | 2 | 1 | 187 | 43 | 8 | 20 | 3 | 5 | 19 | 43 | 55 |
| | von | | 81,73% | 99,25% | 29,76% | 9,01% | 12,04% | 8,94% | 10,22% | 2,91% | 1,20% | 1,38% | 0,35% | 0,94% | 0,15% | 0,19% | 0,09% | 0,07% | 0,03% | 0,12% | 0,01% | 0,01% | 1,25% | 0,29% | 0,05% | 0,13% | 0,02% | 0,03% | 0,13% | 0,29% | 0,37% |

Wahlbezirke
Afholderbach/Sohlbach
Erststimmen

| | Anzahl | Prozent |
|-------------------------|--------|---------|
| Klein, CDU | 45 | 31,91 % |
| Licina-Bode, SPD | 45 | 31,91 % |
| Müller, FDP | 14 | 9,93 % |
| Zoz, AfD | 23 | 16,31 % |
| Kraft, GRÜNE | 8 | 5,67 % |
| Büdenbender, DIE LINKE | 3 | 2,13 % |
| Wied, Die PARTEI | 1 | 0,71 % |
| Tierschutzpartei | --- | --- |
| PIRATEN | --- | --- |
| Linde, FREIE WÄHLER | 0 | 0,00 % |
| NPD | --- | --- |
| ÖDP | --- | --- |
| V-Partei ³ | --- | --- |
| Gesundheitsforschung | --- | --- |
| MLPD | --- | --- |
| Die Humanisten | --- | --- |
| DKP | --- | --- |
| SGP | --- | --- |
| Weber, dieBasis | 2 | 1,42 % |
| Bündnis C | --- | --- |
| du. | --- | --- |
| LIEBE | --- | --- |
| LKR | --- | --- |
| PdF | --- | --- |
| LfK | --- | --- |
| Team Todenhöfer | --- | --- |
| Berg, Volt | 0 | 0,00 % |
| Meister, Einzelbewerber | 0 | 0,00 % |

Zweitstimmen

| | Anzahl | Prozent |
|------------|--------|---------|
| CDU | 36 | 25,35 % |
| SPD | 44 | 30,99 % |
| FDP | 20 | 14,08 % |
| AfD | 26 | 18,31 % |
| GRÜNE | 8 | 5,63 % |
| DIE LINKE | 4 | 2,82 % |
| Die PARTEI | 0 | 0,00 % |

| | Anzahl | Prozent |
|------------------------|--------|---------|
| Tierschutzpartei | 0 | 0,00 % |
| PIRATEN | 1 | 0,70 % |
| FREIE WÄHLER | 0 | 0,00 % |
| NPD | 0 | 0,00 % |
| ÖDP | 1 | 0,70 % |
| V-Partei ³ | 0 | 0,00 % |
| Gesundheitsforschung | 0 | 0,00 % |
| MLPD | 0 | 0,00 % |
| Die Humanisten | 0 | 0,00 % |
| DKP | 0 | 0,00 % |
| SGP | 0 | 0,00 % |
| dieBasis | 2 | 1,41 % |
| Bündnis C | 0 | 0,00 % |
| du. | 0 | 0,00 % |
| LIEBE | 0 | 0,00 % |
| LKR | 0 | 0,00 % |
| PdF | 0 | 0,00 % |
| LfK | 0 | 0,00 % |
| Team Todenhöfer | 0 | 0,00 % |
| Volt | 0 | 0,00 % |
| Einzelbewerber Meister | --- | --- |

Beienbach Erststimmen

| | Anzahl | Prozent |
|-------------------------|--------|---------|
| Klein, CDU | 40 | 28,57 % |
| Licina-Bode, SPD | 56 | 40,00 % |
| Müller, FDP | 9 | 6,43 % |
| Zoz, AfD | 8 | 5,71 % |
| Kraft, GRÜNE | 16 | 11,43 % |
| Büdenbender, DIE LINKE | 5 | 3,57 % |
| Wied, Die PARTEI | 5 | 3,57 % |
| Tierschutzpartei | --- | --- |
| PIRATEN | --- | --- |
| Linde, FREIE WÄHLER | 1 | 0,71 % |
| NPD | --- | --- |
| ÖDP | --- | --- |
| V-Partei ³ | --- | --- |
| Gesundheitsforschung | --- | --- |
| MLPD | --- | --- |
| Die Humanisten | --- | --- |
| DKP | --- | --- |
| SGP | --- | --- |
| Weber, dieBasis | 0 | 0,00 % |
| Bündnis C | --- | --- |
| du. | --- | --- |
| LIEBE | --- | --- |
| LKR | --- | --- |
| PdF | --- | --- |
| LfK | --- | --- |
| Team Todenhöfer | --- | --- |
| Berg, Volt | 0 | 0,00 % |
| Meister, Einzelbewerber | 0 | 0,00 % |

Zweitstimmen

| | Anzahl | Prozent |
|------------------|--------|---------|
| CDU | 26 | 18,57 % |
| SPD | 52 | 37,14 % |
| FDP | 13 | 9,29 % |
| AfD | 9 | 6,43 % |
| GRÜNE | 20 | 14,29 % |
| DIE LINKE | 7 | 5,00 % |
| Die PARTEI | 7 | 5,00 % |
| Tierschutzpartei | 2 | 1,43 % |

| | Anzahl | Prozent |
|------------------------|--------|---------|
| PIRATEN | 0 | 0,00 % |
| FREIE WÄHLER | 0 | 0,00 % |
| NPD | 0 | 0,00 % |
| ÖDP | 1 | 0,71 % |
| V-Partei³ | 0 | 0,00 % |
| Gesundheitsforschung | 0 | 0,00 % |
| MLPD | 0 | 0,00 % |
| Die Humanisten | 0 | 0,00 % |
| DKP | 0 | 0,00 % |
| SGP | 0 | 0,00 % |
| dieBasis | 0 | 0,00 % |
| Bündnis C | 1 | 0,71 % |
| du. | 0 | 0,00 % |
| LIEBE | 0 | 0,00 % |
| LKR | 0 | 0,00 % |
| PdF | 0 | 0,00 % |
| LfK | 0 | 0,00 % |
| Team Todenhöfer | 2 | 1,43 % |
| Volt | 0 | 0,00 % |
| Einzelbewerber Meister | --- | --- |

Brauersdorf Erststimmen

| | Anzahl | Prozent |
|-------------------------|--------|---------|
| Klein, CDU | 78 | 28,57 % |
| Licina-Bode, SPD | 86 | 31,50 % |
| Müller, FDP | 27 | 9,89 % |
| Zoz, AfD | 22 | 8,06 % |
| Kraft, GRÜNE | 34 | 12,45 % |
| Büdenbender, DIE LINKE | 6 | 2,20 % |
| Wied, Die PARTEI | 6 | 2,20 % |
| Tierschutzpartei | --- | --- |
| PIRATEN | --- | --- |
| Linde, FREIE WÄHLER | 4 | 1,47 % |
| NPD | --- | --- |
| ÖDP | --- | --- |
| V-Partei ³ | --- | --- |
| Gesundheitsforschung | --- | --- |
| MLPD | --- | --- |
| Die Humanisten | --- | --- |
| DKP | --- | --- |
| SGP | --- | --- |
| Weber, dieBasis | 10 | 3,66 % |
| Bündnis C | --- | --- |
| du. | --- | --- |
| LIEBE | --- | --- |
| LKR | --- | --- |
| PdF | --- | --- |
| LfK | --- | --- |
| Team Todenhöfer | --- | --- |
| Berg, Volt | 0 | 0,00 % |
| Meister, Einzelbewerber | 0 | 0,00 % |

Zweitstimmen

| | Anzahl | Prozent |
|------------------|--------|---------|
| CDU | 68 | 24,91 % |
| SPD | 84 | 30,77 % |
| FDP | 33 | 12,09 % |
| AfD | 27 | 9,89 % |
| GRÜNE | 38 | 13,92 % |
| DIE LINKE | 2 | 0,73 % |
| Die PARTEI | 2 | 0,73 % |
| Tierschutzpartei | 3 | 1,10 % |

| | Anzahl | Prozent |
|------------------------|--------|---------|
| PIRATEN | 0 | 0,00 % |
| FREIE WÄHLER | 1 | 0,37 % |
| NPD | 0 | 0,00 % |
| ÖDP | 0 | 0,00 % |
| V-Partei³ | 1 | 0,37 % |
| Gesundheitsforschung | 0 | 0,00 % |
| MLPD | 0 | 0,00 % |
| Die Humanisten | 0 | 0,00 % |
| DKP | 0 | 0,00 % |
| SGP | 0 | 0,00 % |
| dieBasis | 10 | 3,66 % |
| Bündnis C | 3 | 1,10 % |
| du. | 0 | 0,00 % |
| LIEBE | 1 | 0,37 % |
| LKR | 0 | 0,00 % |
| PdF | 0 | 0,00 % |
| LfK | 0 | 0,00 % |
| Team Todenhöfer | 0 | 0,00 % |
| Volt | 0 | 0,00 % |
| Einzelbewerber Meister | --- | --- |

Deuz I Erststimmen

| | Anzahl | Prozent |
|-------------------------|--------|---------|
| Klein, CDU | 119 | 29,53 % |
| Licina-Bode, SPD | 123 | 30,52 % |
| Müller, FDP | 42 | 10,42 % |
| Zoz, AfD | 44 | 10,92 % |
| Kraft, GRÜNE | 49 | 12,16 % |
| Büdenbender, DIE LINKE | 11 | 2,73 % |
| Wied, Die PARTEI | 3 | 0,74 % |
| Tierschutzpartei | --- | --- |
| PIRATEN | --- | --- |
| Linde, FREIE WÄHLER | 5 | 1,24 % |
| NPD | --- | --- |
| ÖDP | --- | --- |
| V-Partei ³ | --- | --- |
| Gesundheitsforschung | --- | --- |
| MLPD | --- | --- |
| Die Humanisten | --- | --- |
| DKP | --- | --- |
| SGP | --- | --- |
| Weber, dieBasis | 5 | 1,24 % |
| Bündnis C | --- | --- |
| du. | --- | --- |
| LIEBE | --- | --- |
| LKR | --- | --- |
| PdF | --- | --- |
| LfK | --- | --- |
| Team Todenhöfer | --- | --- |
| Berg, Volt | 2 | 0,50 % |
| Meister, Einzelbewerber | 0 | 0,00 % |

Zweitstimmen

| | Anzahl | Prozent |
|------------------|--------|---------|
| CDU | 91 | 22,58 % |
| SPD | 133 | 33,00 % |
| FDP | 47 | 11,66 % |
| AfD | 46 | 11,41 % |
| GRÜNE | 56 | 13,90 % |
| DIE LINKE | 9 | 2,23 % |
| Die PARTEI | 5 | 1,24 % |
| Tierschutzpartei | 3 | 0,74 % |

| | Anzahl | Prozent |
|------------------------|--------|---------|
| PIRATEN | 3 | 0,74 % |
| FREIE WÄHLER | 2 | 0,50 % |
| NPD | 0 | 0,00 % |
| ÖDP | 0 | 0,00 % |
| V-Partei³ | 0 | 0,00 % |
| Gesundheitsforschung | 0 | 0,00 % |
| MLPD | 0 | 0,00 % |
| Die Humanisten | 0 | 0,00 % |
| DKP | 0 | 0,00 % |
| SGP | 0 | 0,00 % |
| dieBasis | 4 | 0,99 % |
| Bündnis C | 2 | 0,50 % |
| du. | 0 | 0,00 % |
| LIEBE | 2 | 0,50 % |
| LKR | 0 | 0,00 % |
| PdF | 0 | 0,00 % |
| LfK | 0 | 0,00 % |
| Team Todenhöfer | 0 | 0,00 % |
| Volt | 0 | 0,00 % |
| Einzelbewerber Meister | --- | --- |

Deuz II

Erststimmen

| | Anzahl | Prozent |
|-------------------------|--------|---------|
| Klein, CDU | 84 | 32,18 % |
| Licina-Bode, SPD | 77 | 29,50 % |
| Müller, FDP | 19 | 7,28 % |
| Zoz, AfD | 44 | 16,86 % |
| Kraft, GRÜNE | 16 | 6,13 % |
| Büdenbender, DIE LINKE | 5 | 1,92 % |
| Wied, Die PARTEI | 5 | 1,92 % |
| Tierschutzpartei | --- | --- |
| PIRATEN | --- | --- |
| Linde, FREIE WÄHLER | 5 | 1,92 % |
| NPD | --- | --- |
| ÖDP | --- | --- |
| V-Partei ³ | --- | --- |
| Gesundheitsforschung | --- | --- |
| MLPD | --- | --- |
| Die Humanisten | --- | --- |
| DKP | --- | --- |
| SGP | --- | --- |
| Weber, dieBasis | 5 | 1,92 % |
| Bündnis C | --- | --- |
| du. | --- | --- |
| LIEBE | --- | --- |
| LKR | --- | --- |
| PdF | --- | --- |
| LfK | --- | --- |
| Team Todenhöfer | --- | --- |
| Berg, Volt | 1 | 0,38 % |
| Meister, Einzelbewerber | 0 | 0,00 % |

Zweitstimmen

| | Anzahl | Prozent |
|------------------|--------|---------|
| CDU | 53 | 20,31 % |
| SPD | 84 | 32,18 % |
| FDP | 26 | 9,96 % |
| AfD | 46 | 17,62 % |
| GRÜNE | 23 | 8,81 % |
| DIE LINKE | 5 | 1,92 % |
| Die PARTEI | 4 | 1,53 % |
| Tierschutzpartei | 4 | 1,53 % |

| | Anzahl | Prozent |
|------------------------|--------|---------|
| PIRATEN | 3 | 1,15 % |
| FREIE WÄHLER | 5 | 1,92 % |
| NPD | 0 | 0,00 % |
| ÖDP | 2 | 0,77 % |
| V-Partei³ | 0 | 0,00 % |
| Gesundheitsforschung | 0 | 0,00 % |
| MLPD | 0 | 0,00 % |
| Die Humanisten | 0 | 0,00 % |
| DKP | 0 | 0,00 % |
| SGP | 0 | 0,00 % |
| dieBasis | 2 | 0,77 % |
| Bündnis C | 2 | 0,77 % |
| du. | 0 | 0,00 % |
| LIEBE | 0 | 0,00 % |
| LKR | 0 | 0,00 % |
| PdF | 0 | 0,00 % |
| LfK | 0 | 0,00 % |
| Team Todenhöfer | 2 | 0,77 % |
| Volt | 0 | 0,00 % |
| Einzelbewerber Meister | --- | --- |

Dreis-Tiefenbach I Erststimmen

| | Anzahl | Prozent |
|-------------------------|--------|---------|
| Klein, CDU | 73 | 23,40 % |
| Licina-Bode, SPD | 110 | 35,26 % |
| Müller, FDP | 25 | 8,01 % |
| Zoz, AfD | 52 | 16,67 % |
| Kraft, GRÜNE | 30 | 9,62 % |
| Büdenbender, DIE LINKE | 12 | 3,85 % |
| Wied, Die PARTEI | 5 | 1,60 % |
| Tierschutzpartei | --- | --- |
| PIRATEN | --- | --- |
| Linde, FREIE WÄHLER | 2 | 0,64 % |
| NPD | --- | --- |
| ÖDP | --- | --- |
| V-Partei ³ | --- | --- |
| Gesundheitsforschung | --- | --- |
| MLPD | --- | --- |
| Die Humanisten | --- | --- |
| DKP | --- | --- |
| SGP | --- | --- |
| Weber, dieBasis | 3 | 0,96 % |
| Bündnis C | --- | --- |
| du. | --- | --- |
| LIEBE | --- | --- |
| LKR | --- | --- |
| PdF | --- | --- |
| LfK | --- | --- |
| Team Todenhöfer | --- | --- |
| Berg, Volt | 0 | 0,00 % |
| Meister, Einzelbewerber | 0 | 0,00 % |

Zweitstimmen

| | Anzahl | Prozent |
|------------------|--------|---------|
| CDU | 56 | 17,78 % |
| SPD | 99 | 31,43 % |
| FDP | 28 | 8,89 % |
| AfD | 51 | 16,19 % |
| GRÜNE | 36 | 11,43 % |
| DIE LINKE | 15 | 4,76 % |
| Die PARTEI | 4 | 1,27 % |
| Tierschutzpartei | 6 | 1,90 % |

| | Anzahl | Prozent |
|------------------------|--------|---------|
| PIRATEN | 2 | 0,63 % |
| FREIE WÄHLER | 3 | 0,95 % |
| NPD | 1 | 0,32 % |
| ÖDP | 0 | 0,00 % |
| V-Partei ³ | 0 | 0,00 % |
| Gesundheitsforschung | 0 | 0,00 % |
| MLPD | 1 | 0,32 % |
| Die Humanisten | 0 | 0,00 % |
| DKP | 0 | 0,00 % |
| SGP | 0 | 0,00 % |
| dieBasis | 3 | 0,95 % |
| Bündnis C | 0 | 0,00 % |
| du. | 0 | 0,00 % |
| LIEBE | 0 | 0,00 % |
| LKR | 0 | 0,00 % |
| PdF | 0 | 0,00 % |
| LfK | 0 | 0,00 % |
| Team Todenhöfer | 10 | 3,17 % |
| Volt | 0 | 0,00 % |
| Einzelbewerber Meister | --- | --- |

Dreis-Tiefenbach II

Erststimmen

| | Anzahl | Prozent |
|-------------------------|--------|---------|
| Klein, CDU | 89 | 28,62 % |
| Licina-Bode, SPD | 78 | 25,08 % |
| Müller, FDP | 30 | 9,65 % |
| Zoz, AfD | 54 | 17,36 % |
| Kraft, GRÜNE | 28 | 9,00 % |
| Büdenbender, DIE LINKE | 20 | 6,43 % |
| Wied, Die PARTEI | 4 | 1,29 % |
| Tierschutzpartei | --- | --- |
| PIRATEN | --- | --- |
| Linde, FREIE WÄHLER | 1 | 0,32 % |
| NPD | --- | --- |
| ÖDP | --- | --- |
| V-Partei ³ | --- | --- |
| Gesundheitsforschung | --- | --- |
| MLPD | --- | --- |
| Die Humanisten | --- | --- |
| DKP | --- | --- |
| SGP | --- | --- |
| Weber, dieBasis | 4 | 1,29 % |
| Bündnis C | --- | --- |
| du. | --- | --- |
| LIEBE | --- | --- |
| LKR | --- | --- |
| PdF | --- | --- |
| LfK | --- | --- |
| Team Todenhöfer | --- | --- |
| Berg, Volt | 3 | 0,96 % |
| Meister, Einzelbewerber | 0 | 0,00 % |

Zweitstimmen

| | Anzahl | Prozent |
|------------------|--------|---------|
| CDU | 69 | 22,19 % |
| SPD | 81 | 26,05 % |
| FDP | 41 | 13,18 % |
| AfD | 59 | 18,97 % |
| GRÜNE | 27 | 8,68 % |
| DIE LINKE | 17 | 5,47 % |
| Die PARTEI | 3 | 0,96 % |
| Tierschutzpartei | 1 | 0,32 % |

| | Anzahl | Prozent |
|------------------------|--------|---------|
| PIRATEN | 0 | 0,00 % |
| FREIE WÄHLER | 1 | 0,32 % |
| NPD | 0 | 0,00 % |
| ÖDP | 0 | 0,00 % |
| V-Partei³ | 0 | 0,00 % |
| Gesundheitsforschung | 1 | 0,32 % |
| MLPD | 0 | 0,00 % |
| Die Humanisten | 0 | 0,00 % |
| DKP | 1 | 0,32 % |
| SGP | 0 | 0,00 % |
| dieBasis | 3 | 0,96 % |
| Bündnis C | 0 | 0,00 % |
| du. | 0 | 0,00 % |
| LIEBE | 1 | 0,32 % |
| LKR | 0 | 0,00 % |
| PdF | 0 | 0,00 % |
| LfK | 0 | 0,00 % |
| Team Todenhöfer | 4 | 1,29 % |
| Volt | 2 | 0,64 % |
| Einzelbewerber Meister | --- | --- |

Dreis-Tiefenbach III

Erststimmen

| | Anzahl | Prozent |
|-------------------------|--------|---------|
| Klein, CDU | 138 | 31,51 % |
| Licina-Bode, SPD | 128 | 29,22 % |
| Müller, FDP | 42 | 9,59 % |
| Zoz, AfD | 45 | 10,27 % |
| Kraft, GRÜNE | 45 | 10,27 % |
| Büdenbender, DIE LINKE | 14 | 3,20 % |
| Wied, Die PARTEI | 12 | 2,74 % |
| Tierschutzpartei | --- | --- |
| PIRATEN | --- | --- |
| Linde, FREIE WÄHLER | 3 | 0,68 % |
| NPD | --- | --- |
| ÖDP | --- | --- |
| V-Partei ³ | --- | --- |
| Gesundheitsforschung | --- | --- |
| MLPD | --- | --- |
| Die Humanisten | --- | --- |
| DKP | --- | --- |
| SGP | --- | --- |
| Weber, dieBasis | 6 | 1,37 % |
| Bündnis C | --- | --- |
| du. | --- | --- |
| LIEBE | --- | --- |
| LKR | --- | --- |
| PdF | --- | --- |
| LfK | --- | --- |
| Team Todenhöfer | --- | --- |
| Berg, Volt | 5 | 1,14 % |
| Meister, Einzelbewerber | 0 | 0,00 % |

Zweitstimmen

| | Anzahl | Prozent |
|------------------|--------|---------|
| CDU | 112 | 25,51 % |
| SPD | 116 | 26,42 % |
| FDP | 53 | 12,07 % |
| AfD | 46 | 10,48 % |
| GRÜNE | 62 | 14,12 % |
| DIE LINKE | 14 | 3,19 % |
| Die PARTEI | 8 | 1,82 % |
| Tierschutzpartei | 7 | 1,59 % |

| | Anzahl | Prozent |
|------------------------|--------|---------|
| PIRATEN | 3 | 0,68 % |
| FREIE WÄHLER | 1 | 0,23 % |
| NPD | 2 | 0,46 % |
| ÖDP | 0 | 0,00 % |
| V-Partei³ | 0 | 0,00 % |
| Gesundheitsforschung | 0 | 0,00 % |
| MLPD | 0 | 0,00 % |
| Die Humanisten | 0 | 0,00 % |
| DKP | 0 | 0,00 % |
| SGP | 0 | 0,00 % |
| dieBasis | 10 | 2,28 % |
| Bündnis C | 0 | 0,00 % |
| du. | 0 | 0,00 % |
| LIEBE | 0 | 0,00 % |
| LKR | 0 | 0,00 % |
| PdF | 0 | 0,00 % |
| LfK | 1 | 0,23 % |
| Team Todenhöfer | 1 | 0,23 % |
| Volt | 3 | 0,68 % |
| Einzelbewerber Meister | --- | --- |

Dreis-Tiefenbach IV Erststimmen

| | Anzahl | Prozent |
|-------------------------|--------|---------|
| Klein, CDU | 148 | 37,28 % |
| Licina-Bode, SPD | 108 | 27,20 % |
| Müller, FDP | 42 | 10,58 % |
| Zoz, AfD | 32 | 8,06 % |
| Kraft, GRÜNE | 27 | 6,80 % |
| Büdenbender, DIE LINKE | 15 | 3,78 % |
| Wied, Die PARTEI | 10 | 2,52 % |
| Tierschutzpartei | --- | --- |
| PIRATEN | --- | --- |
| Linde, FREIE WÄHLER | 4 | 1,01 % |
| NPD | --- | --- |
| ÖDP | --- | --- |
| V-Partei ³ | --- | --- |
| Gesundheitsforschung | --- | --- |
| MLPD | --- | --- |
| Die Humanisten | --- | --- |
| DKP | --- | --- |
| SGP | --- | --- |
| Weber, dieBasis | 9 | 2,27 % |
| Bündnis C | --- | --- |
| du. | --- | --- |
| LIEBE | --- | --- |
| LKR | --- | --- |
| PdF | --- | --- |
| LfK | --- | --- |
| Team Todenhöfer | --- | --- |
| Berg, Volt | 2 | 0,50 % |
| Meister, Einzelbewerber | 0 | 0,00 % |

Zweitstimmen

| | Anzahl | Prozent |
|------------------|--------|---------|
| CDU | 108 | 27,14 % |
| SPD | 109 | 27,39 % |
| FDP | 65 | 16,33 % |
| AfD | 38 | 9,55 % |
| GRÜNE | 42 | 10,55 % |
| DIE LINKE | 10 | 2,51 % |
| Die PARTEI | 7 | 1,76 % |
| Tierschutzpartei | 3 | 0,75 % |

| | Anzahl | Prozent |
|------------------------|--------|---------|
| PIRATEN | 1 | 0,25 % |
| FREIE WÄHLER | 3 | 0,75 % |
| NPD | 0 | 0,00 % |
| ÖDP | 0 | 0,00 % |
| V-Partei³ | 0 | 0,00 % |
| Gesundheitsforschung | 0 | 0,00 % |
| MLPD | 0 | 0,00 % |
| Die Humanisten | 0 | 0,00 % |
| DKP | 0 | 0,00 % |
| SGP | 0 | 0,00 % |
| dieBasis | 9 | 2,26 % |
| Bündnis C | 0 | 0,00 % |
| du. | 0 | 0,00 % |
| LIEBE | 0 | 0,00 % |
| LKR | 0 | 0,00 % |
| PdF | 1 | 0,25 % |
| LfK | 0 | 0,00 % |
| Team Todenhöfer | 0 | 0,00 % |
| Volt | 2 | 0,50 % |
| Einzelbewerber Meister | --- | --- |

Eckmannshausen Erststimmen

| | Anzahl | Prozent |
|-------------------------|--------|---------|
| Klein, CDU | 116 | 39,32 % |
| Licina-Bode, SPD | 69 | 23,39 % |
| Müller, FDP | 29 | 9,83 % |
| Zoz, AfD | 43 | 14,58 % |
| Kraft, GRÜNE | 22 | 7,46 % |
| Büdenbender, DIE LINKE | 6 | 2,03 % |
| Wied, Die PARTEI | 3 | 1,02 % |
| Tierschutzpartei | --- | --- |
| PIRATEN | --- | --- |
| Linde, FREIE WÄHLER | 3 | 1,02 % |
| NPD | --- | --- |
| ÖDP | --- | --- |
| V-Partei ³ | --- | --- |
| Gesundheitsforschung | --- | --- |
| MLPD | --- | --- |
| Die Humanisten | --- | --- |
| DKP | --- | --- |
| SGP | --- | --- |
| Weber, dieBasis | 4 | 1,36 % |
| Bündnis C | --- | --- |
| du. | --- | --- |
| LIEBE | --- | --- |
| LKR | --- | --- |
| PdF | --- | --- |
| LfK | --- | --- |
| Team Todenhöfer | --- | --- |
| Berg, Volt | 0 | 0,00 % |
| Meister, Einzelbewerber | 0 | 0,00 % |

Zweitstimmen

| | Anzahl | Prozent |
|------------------|--------|---------|
| CDU | 97 | 32,66 % |
| SPD | 70 | 23,57 % |
| FDP | 35 | 11,78 % |
| AfD | 47 | 15,82 % |
| GRÜNE | 26 | 8,75 % |
| DIE LINKE | 7 | 2,36 % |
| Die PARTEI | 4 | 1,35 % |
| Tierschutzpartei | 2 | 0,67 % |

| | Anzahl | Prozent |
|------------------------|--------|---------|
| PIRATEN | 1 | 0,34 % |
| FREIE WÄHLER | 1 | 0,34 % |
| NPD | 1 | 0,34 % |
| ÖDP | 1 | 0,34 % |
| V-Partei³ | 0 | 0,00 % |
| Gesundheitsforschung | 0 | 0,00 % |
| MLPD | 0 | 0,00 % |
| Die Humanisten | 0 | 0,00 % |
| DKP | 0 | 0,00 % |
| SGP | 0 | 0,00 % |
| dieBasis | 4 | 1,35 % |
| Bündnis C | 0 | 0,00 % |
| du. | 0 | 0,00 % |
| LIEBE | 0 | 0,00 % |
| LKR | 0 | 0,00 % |
| PdF | 0 | 0,00 % |
| LfK | 0 | 0,00 % |
| Team Todenhöfer | 1 | 0,34 % |
| Volt | 0 | 0,00 % |
| Einzelbewerber Meister | --- | --- |

Eschenbach Erststimmen

| | Anzahl | Prozent |
|-------------------------|--------|---------|
| Klein, CDU | 92 | 40,89 % |
| Licina-Bode, SPD | 54 | 24,00 % |
| Müller, FDP | 15 | 6,67 % |
| Zoz, AfD | 12 | 5,33 % |
| Kraft, GRÜNE | 33 | 14,67 % |
| Büdenbender, DIE LINKE | 7 | 3,11 % |
| Wied, Die PARTEI | 5 | 2,22 % |
| Tierschutzpartei | --- | --- |
| PIRATEN | --- | --- |
| Linde, FREIE WÄHLER | 0 | 0,00 % |
| NPD | --- | --- |
| ÖDP | --- | --- |
| V-Partei ³ | --- | --- |
| Gesundheitsforschung | --- | --- |
| MLPD | --- | --- |
| Die Humanisten | --- | --- |
| DKP | --- | --- |
| SGP | --- | --- |
| Weber, dieBasis | 7 | 3,11 % |
| Bündnis C | --- | --- |
| du. | --- | --- |
| LIEBE | --- | --- |
| LKR | --- | --- |
| PdF | --- | --- |
| LfK | --- | --- |
| Team Todenhöfer | --- | --- |
| Berg, Volt | 0 | 0,00 % |
| Meister, Einzelbewerber | 0 | 0,00 % |

Zweitstimmen

| | Anzahl | Prozent |
|------------------|--------|---------|
| CDU | 74 | 32,60 % |
| SPD | 56 | 24,67 % |
| FDP | 23 | 10,13 % |
| AfD | 12 | 5,29 % |
| GRÜNE | 35 | 15,42 % |
| DIE LINKE | 5 | 2,20 % |
| Die PARTEI | 6 | 2,64 % |
| Tierschutzpartei | 4 | 1,76 % |

| | Anzahl | Prozent |
|------------------------|--------|---------|
| PIRATEN | 0 | 0,00 % |
| FREIE WÄHLER | 0 | 0,00 % |
| NPD | 0 | 0,00 % |
| ÖDP | 2 | 0,88 % |
| V-Partei³ | 0 | 0,00 % |
| Gesundheitsforschung | 0 | 0,00 % |
| MLPD | 0 | 0,00 % |
| Die Humanisten | 0 | 0,00 % |
| DKP | 0 | 0,00 % |
| SGP | 0 | 0,00 % |
| dieBasis | 7 | 3,08 % |
| Bündnis C | 0 | 0,00 % |
| du. | 0 | 0,00 % |
| LIEBE | 1 | 0,44 % |
| LKR | 0 | 0,00 % |
| PdF | 0 | 0,00 % |
| LfK | 1 | 0,44 % |
| Team Todenhöfer | 0 | 0,00 % |
| Volt | 1 | 0,44 % |
| Einzelbewerber Meister | --- | --- |

Frohnhausen Erststimmen

| | Anzahl | Prozent |
|-------------------------|--------|---------|
| Klein, CDU | 38 | 31,40 % |
| Licina-Bode, SPD | 28 | 23,14 % |
| Müller, FDP | 13 | 10,74 % |
| Zoz, AfD | 15 | 12,40 % |
| Kraft, GRÜNE | 14 | 11,57 % |
| Büdenbender, DIE LINKE | 3 | 2,48 % |
| Wied, Die PARTEI | 6 | 4,96 % |
| Tierschutzpartei | --- | --- |
| PIRATEN | --- | --- |
| Linde, FREIE WÄHLER | 0 | 0,00 % |
| NPD | --- | --- |
| ÖDP | --- | --- |
| V-Partei ³ | --- | --- |
| Gesundheitsforschung | --- | --- |
| MLPD | --- | --- |
| Die Humanisten | --- | --- |
| DKP | --- | --- |
| SGP | --- | --- |
| Weber, dieBasis | 3 | 2,48 % |
| Bündnis C | --- | --- |
| du. | --- | --- |
| LIEBE | --- | --- |
| LKR | --- | --- |
| PdF | --- | --- |
| LfK | --- | --- |
| Team Todenhöfer | --- | --- |
| Berg, Volt | 0 | 0,00 % |
| Meister, Einzelbewerber | 1 | 0,83 % |

Zweitstimmen

| | Anzahl | Prozent |
|------------------|--------|---------|
| CDU | 31 | 25,83 % |
| SPD | 43 | 35,83 % |
| FDP | 16 | 13,33 % |
| AfD | 11 | 9,17 % |
| GRÜNE | 9 | 7,50 % |
| DIE LINKE | 2 | 1,67 % |
| Die PARTEI | 3 | 2,50 % |
| Tierschutzpartei | 2 | 1,67 % |

| | Anzahl | Prozent |
|------------------------|--------|---------|
| PIRATEN | 0 | 0,00 % |
| FREIE WÄHLER | 1 | 0,83 % |
| NPD | 0 | 0,00 % |
| ÖDP | 0 | 0,00 % |
| V-Partei³ | 0 | 0,00 % |
| Gesundheitsforschung | 0 | 0,00 % |
| MLPD | 0 | 0,00 % |
| Die Humanisten | 0 | 0,00 % |
| DKP | 0 | 0,00 % |
| SGP | 0 | 0,00 % |
| dieBasis | 2 | 1,67 % |
| Bündnis C | 0 | 0,00 % |
| du. | 0 | 0,00 % |
| LIEBE | 0 | 0,00 % |
| LKR | 0 | 0,00 % |
| PdF | 0 | 0,00 % |
| LfK | 0 | 0,00 % |
| Team Todenhöfer | 0 | 0,00 % |
| Volt | 0 | 0,00 % |
| Einzelbewerber Meister | --- | --- |

Grissenbach Erststimmen

| | Anzahl | Prozent |
|-------------------------|--------|---------|
| Klein, CDU | 91 | 33,09 % |
| Licina-Bode, SPD | 74 | 26,91 % |
| Müller, FDP | 32 | 11,64 % |
| Zoz, AfD | 23 | 8,36 % |
| Kraft, GRÜNE | 25 | 9,09 % |
| Büdenbender, DIE LINKE | 10 | 3,64 % |
| Wied, Die PARTEI | 10 | 3,64 % |
| Tierschutzpartei | --- | --- |
| PIRATEN | --- | --- |
| Linde, FREIE WÄHLER | 4 | 1,45 % |
| NPD | --- | --- |
| ÖDP | --- | --- |
| V-Partei ³ | --- | --- |
| Gesundheitsforschung | --- | --- |
| MLPD | --- | --- |
| Die Humanisten | --- | --- |
| DKP | --- | --- |
| SGP | --- | --- |
| Weber, dieBasis | 6 | 2,18 % |
| Bündnis C | --- | --- |
| du. | --- | --- |
| LIEBE | --- | --- |
| LKR | --- | --- |
| PdF | --- | --- |
| LfK | --- | --- |
| Team Todenhöfer | --- | --- |
| Berg, Volt | 0 | 0,00 % |
| Meister, Einzelbewerber | 0 | 0,00 % |

Zweitstimmen

| | Anzahl | Prozent |
|------------------|--------|---------|
| CDU | 68 | 24,73 % |
| SPD | 86 | 31,27 % |
| FDP | 36 | 13,09 % |
| AfD | 24 | 8,73 % |
| GRÜNE | 24 | 8,73 % |
| DIE LINKE | 8 | 2,91 % |
| Die PARTEI | 7 | 2,55 % |
| Tierschutzpartei | 11 | 4,00 % |

| | Anzahl | Prozent |
|------------------------|--------|---------|
| PIRATEN | 0 | 0,00 % |
| FREIE WÄHLER | 4 | 1,45 % |
| NPD | 0 | 0,00 % |
| ÖDP | 1 | 0,36 % |
| V-Partei³ | 1 | 0,36 % |
| Gesundheitsforschung | 0 | 0,00 % |
| MLPD | 0 | 0,00 % |
| Die Humanisten | 0 | 0,00 % |
| DKP | 0 | 0,00 % |
| SGP | 0 | 0,00 % |
| dieBasis | 2 | 0,73 % |
| Bündnis C | 0 | 0,00 % |
| du. | 0 | 0,00 % |
| LIEBE | 0 | 0,00 % |
| LKR | 0 | 0,00 % |
| PdF | 0 | 0,00 % |
| LfK | 2 | 0,73 % |
| Team Todenhöfer | 1 | 0,36 % |
| Volt | 0 | 0,00 % |
| Einzelbewerber Meister | --- | --- |

Hainchen Erststimmen

| | Anzahl | Prozent |
|-------------------------|--------|---------|
| Klein, CDU | 133 | 45,39 % |
| Licina-Bode, SPD | 70 | 23,89 % |
| Müller, FDP | 21 | 7,17 % |
| Zoz, AfD | 34 | 11,60 % |
| Kraft, GRÜNE | 18 | 6,14 % |
| Büdenbender, DIE LINKE | 1 | 0,34 % |
| Wied, Die PARTEI | 9 | 3,07 % |
| Tierschutzpartei | --- | --- |
| PIRATEN | --- | --- |
| Linde, FREIE WÄHLER | 0 | 0,00 % |
| NPD | --- | --- |
| ÖDP | --- | --- |
| V-Partei ³ | --- | --- |
| Gesundheitsforschung | --- | --- |
| MLPD | --- | --- |
| Die Humanisten | --- | --- |
| DKP | --- | --- |
| SGP | --- | --- |
| Weber, dieBasis | 7 | 2,39 % |
| Bündnis C | --- | --- |
| du. | --- | --- |
| LIEBE | --- | --- |
| LKR | --- | --- |
| PdF | --- | --- |
| LfK | --- | --- |
| Team Todenhöfer | --- | --- |
| Berg, Volt | 0 | 0,00 % |
| Meister, Einzelbewerber | 0 | 0,00 % |

Zweitstimmen

| | Anzahl | Prozent |
|------------------|--------|---------|
| CDU | 99 | 33,56 % |
| SPD | 79 | 26,78 % |
| FDP | 39 | 13,22 % |
| AfD | 35 | 11,86 % |
| GRÜNE | 22 | 7,46 % |
| DIE LINKE | 0 | 0,00 % |
| Die PARTEI | 2 | 0,68 % |
| Tierschutzpartei | 6 | 2,03 % |

| | Anzahl | Prozent |
|------------------------|--------|---------|
| PIRATEN | 0 | 0,00 % |
| FREIE WÄHLER | 1 | 0,34 % |
| NPD | 0 | 0,00 % |
| ÖDP | 1 | 0,34 % |
| V-Partei³ | 0 | 0,00 % |
| Gesundheitsforschung | 0 | 0,00 % |
| MLPD | 0 | 0,00 % |
| Die Humanisten | 0 | 0,00 % |
| DKP | 1 | 0,34 % |
| SGP | 0 | 0,00 % |
| dieBasis | 6 | 2,03 % |
| Bündnis C | 1 | 0,34 % |
| du. | 0 | 0,00 % |
| LIEBE | 1 | 0,34 % |
| LKR | 1 | 0,34 % |
| PdF | 0 | 0,00 % |
| LfK | 0 | 0,00 % |
| Team Todenhöfer | 1 | 0,34 % |
| Volt | 0 | 0,00 % |
| Einzelbewerber Meister | --- | --- |

Helgersdorf Erststimmen

| | Anzahl | Prozent |
|-------------------------|--------|---------|
| Klein, CDU | 41 | 36,61 % |
| Licina-Bode, SPD | 41 | 36,61 % |
| Müller, FDP | 8 | 7,14 % |
| Zoz, AfD | 10 | 8,93 % |
| Kraft, GRÜNE | 6 | 5,36 % |
| Büdenbender, DIE LINKE | 3 | 2,68 % |
| Wied, Die PARTEI | 2 | 1,79 % |
| Tierschutzpartei | --- | --- |
| PIRATEN | --- | --- |
| Linde, FREIE WÄHLER | 1 | 0,89 % |
| NPD | --- | --- |
| ÖDP | --- | --- |
| V-Partei ³ | --- | --- |
| Gesundheitsforschung | --- | --- |
| MLPD | --- | --- |
| Die Humanisten | --- | --- |
| DKP | --- | --- |
| SGP | --- | --- |
| Weber, dieBasis | 0 | 0,00 % |
| Bündnis C | --- | --- |
| du. | --- | --- |
| LIEBE | --- | --- |
| LKR | --- | --- |
| PdF | --- | --- |
| LfK | --- | --- |
| Team Todenhöfer | --- | --- |
| Berg, Volt | 0 | 0,00 % |
| Meister, Einzelbewerber | 0 | 0,00 % |

Zweitstimmen

| | Anzahl | Prozent |
|------------------|--------|---------|
| CDU | 30 | 26,79 % |
| SPD | 40 | 35,71 % |
| FDP | 13 | 11,61 % |
| AfD | 11 | 9,82 % |
| GRÜNE | 6 | 5,36 % |
| DIE LINKE | 1 | 0,89 % |
| Die PARTEI | 3 | 2,68 % |
| Tierschutzpartei | 3 | 2,68 % |

| | Anzahl | Prozent |
|------------------------|--------|---------|
| PIRATEN | 0 | 0,00 % |
| FREIE WÄHLER | 3 | 2,68 % |
| NPD | 0 | 0,00 % |
| ÖDP | 0 | 0,00 % |
| V-Partei³ | 0 | 0,00 % |
| Gesundheitsforschung | 1 | 0,89 % |
| MLPD | 0 | 0,00 % |
| Die Humanisten | 0 | 0,00 % |
| DKP | 0 | 0,00 % |
| SGP | 0 | 0,00 % |
| dieBasis | 0 | 0,00 % |
| Bündnis C | 0 | 0,00 % |
| du. | 0 | 0,00 % |
| LIEBE | 0 | 0,00 % |
| LKR | 0 | 0,00 % |
| PdF | 0 | 0,00 % |
| LfK | 1 | 0,89 % |
| Team Todenhöfer | 0 | 0,00 % |
| Volt | 0 | 0,00 % |
| Einzelbewerber Meister | --- | --- |

Herzhausen Erststimmen

| | Anzahl | Prozent |
|-------------------------|--------|---------|
| Klein, CDU | 70 | 32,86 % |
| Licina-Bode, SPD | 53 | 24,88 % |
| Müller, FDP | 24 | 11,27 % |
| Zoz, AfD | 28 | 13,15 % |
| Kraft, GRÜNE | 17 | 7,98 % |
| Büdenbender, DIE LINKE | 11 | 5,16 % |
| Wied, Die PARTEI | 4 | 1,88 % |
| Tierschutzpartei | --- | --- |
| PIRATEN | --- | --- |
| Linde, FREIE WÄHLER | 2 | 0,94 % |
| NPD | --- | --- |
| ÖDP | --- | --- |
| V-Partei ³ | --- | --- |
| Gesundheitsforschung | --- | --- |
| MLPD | --- | --- |
| Die Humanisten | --- | --- |
| DKP | --- | --- |
| SGP | --- | --- |
| Weber, dieBasis | 2 | 0,94 % |
| Bündnis C | --- | --- |
| du. | --- | --- |
| LIEBE | --- | --- |
| LKR | --- | --- |
| PdF | --- | --- |
| LfK | --- | --- |
| Team Todenhöfer | --- | --- |
| Berg, Volt | 2 | 0,94 % |
| Meister, Einzelbewerber | 0 | 0,00 % |

Zweitstimmen

| | Anzahl | Prozent |
|------------------|--------|---------|
| CDU | 53 | 24,88 % |
| SPD | 60 | 28,17 % |
| FDP | 23 | 10,80 % |
| AfD | 31 | 14,55 % |
| GRÜNE | 22 | 10,33 % |
| DIE LINKE | 9 | 4,23 % |
| Die PARTEI | 2 | 0,94 % |
| Tierschutzpartei | 1 | 0,47 % |

| | Anzahl | Prozent |
|------------------------|--------|---------|
| PIRATEN | 1 | 0,47 % |
| FREIE WÄHLER | 3 | 1,41 % |
| NPD | 0 | 0,00 % |
| ÖDP | 1 | 0,47 % |
| V-Partei³ | 3 | 1,41 % |
| Gesundheitsforschung | 0 | 0,00 % |
| MLPD | 0 | 0,00 % |
| Die Humanisten | 1 | 0,47 % |
| DKP | 0 | 0,00 % |
| SGP | 0 | 0,00 % |
| dieBasis | 1 | 0,47 % |
| Bündnis C | 0 | 0,00 % |
| du. | 0 | 0,00 % |
| LIEBE | 0 | 0,00 % |
| LKR | 0 | 0,00 % |
| PdF | 0 | 0,00 % |
| LfK | 0 | 0,00 % |
| Team Todenhöfer | 2 | 0,94 % |
| Volt | 0 | 0,00 % |
| Einzelbewerber Meister | --- | --- |

Irmgarteichen Erststimmen

| | Anzahl | Prozent |
|-------------------------|--------|---------|
| Klein, CDU | 125 | 45,29 % |
| Licina-Bode, SPD | 47 | 17,03 % |
| Müller, FDP | 29 | 10,51 % |
| Zoz, AfD | 33 | 11,96 % |
| Kraft, GRÜNE | 27 | 9,78 % |
| Büdenbender, DIE LINKE | 5 | 1,81 % |
| Wied, Die PARTEI | 5 | 1,81 % |
| Tierschutzpartei | --- | --- |
| PIRATEN | --- | --- |
| Linde, FREIE WÄHLER | 2 | 0,72 % |
| NPD | --- | --- |
| ÖDP | --- | --- |
| V-Partei ³ | --- | --- |
| Gesundheitsforschung | --- | --- |
| MLPD | --- | --- |
| Die Humanisten | --- | --- |
| DKP | --- | --- |
| SGP | --- | --- |
| Weber, dieBasis | 3 | 1,09 % |
| Bündnis C | --- | --- |
| du. | --- | --- |
| LIEBE | --- | --- |
| LKR | --- | --- |
| PdF | --- | --- |
| LfK | --- | --- |
| Team Todenhöfer | --- | --- |
| Berg, Volt | 0 | 0,00 % |
| Meister, Einzelbewerber | 0 | 0,00 % |

Zweitstimmen

| | Anzahl | Prozent |
|------------------|--------|---------|
| CDU | 96 | 34,91 % |
| SPD | 62 | 22,55 % |
| FDP | 39 | 14,18 % |
| AfD | 34 | 12,36 % |
| GRÜNE | 20 | 7,27 % |
| DIE LINKE | 6 | 2,18 % |
| Die PARTEI | 2 | 0,73 % |
| Tierschutzpartei | 4 | 1,45 % |

| | Anzahl | Prozent |
|------------------------|--------|---------|
| PIRATEN | 3 | 1,09 % |
| FREIE WÄHLER | 4 | 1,45 % |
| NPD | 0 | 0,00 % |
| ÖDP | 0 | 0,00 % |
| V-Partei³ | 0 | 0,00 % |
| Gesundheitsforschung | 0 | 0,00 % |
| MLPD | 0 | 0,00 % |
| Die Humanisten | 0 | 0,00 % |
| DKP | 0 | 0,00 % |
| SGP | 0 | 0,00 % |
| dieBasis | 3 | 1,09 % |
| Bündnis C | 0 | 0,00 % |
| du. | 0 | 0,00 % |
| LIEBE | 0 | 0,00 % |
| LKR | 0 | 0,00 % |
| PdF | 0 | 0,00 % |
| LfK | 0 | 0,00 % |
| Team Todenhöfer | 1 | 0,36 % |
| Volt | 1 | 0,36 % |
| Einzelbewerber Meister | --- | --- |

Nenkersdorf Erststimmen

| | Anzahl | Prozent |
|-------------------------|--------|---------|
| Klein, CDU | 76 | 47,80 % |
| Licina-Bode, SPD | 38 | 23,90 % |
| Müller, FDP | 11 | 6,92 % |
| Zoz, AfD | 18 | 11,32 % |
| Kraft, GRÜNE | 10 | 6,29 % |
| Büdenbender, DIE LINKE | 2 | 1,26 % |
| Wied, Die PARTEI | 1 | 0,63 % |
| Tierschutzpartei | --- | --- |
| PIRATEN | --- | --- |
| Linde, FREIE WÄHLER | 1 | 0,63 % |
| NPD | --- | --- |
| ÖDP | --- | --- |
| V-Partei ³ | --- | --- |
| Gesundheitsforschung | --- | --- |
| MLPD | --- | --- |
| Die Humanisten | --- | --- |
| DKP | --- | --- |
| SGP | --- | --- |
| Weber, dieBasis | 2 | 1,26 % |
| Bündnis C | --- | --- |
| du. | --- | --- |
| LIEBE | --- | --- |
| LKR | --- | --- |
| PdF | --- | --- |
| LfK | --- | --- |
| Team Todenhöfer | --- | --- |
| Berg, Volt | 0 | 0,00 % |
| Meister, Einzelbewerber | 0 | 0,00 % |

Zweitstimmen

| | Anzahl | Prozent |
|------------------|--------|---------|
| CDU | 60 | 37,50 % |
| SPD | 41 | 25,63 % |
| FDP | 19 | 11,88 % |
| AfD | 16 | 10,00 % |
| GRÜNE | 16 | 10,00 % |
| DIE LINKE | 1 | 0,63 % |
| Die PARTEI | 1 | 0,63 % |
| Tierschutzpartei | 3 | 1,88 % |

| | Anzahl | Prozent |
|------------------------|--------|---------|
| PIRATEN | 0 | 0,00 % |
| FREIE WÄHLER | 1 | 0,63 % |
| NPD | 2 | 1,25 % |
| ÖDP | 0 | 0,00 % |
| V-Partei³ | 0 | 0,00 % |
| Gesundheitsforschung | 0 | 0,00 % |
| MLPD | 0 | 0,00 % |
| Die Humanisten | 0 | 0,00 % |
| DKP | 0 | 0,00 % |
| SGP | 0 | 0,00 % |
| dieBasis | 0 | 0,00 % |
| Bündnis C | 0 | 0,00 % |
| du. | 0 | 0,00 % |
| LIEBE | 0 | 0,00 % |
| LKR | 0 | 0,00 % |
| PdF | 0 | 0,00 % |
| LfK | 0 | 0,00 % |
| Team Todenhöfer | 0 | 0,00 % |
| Volt | 0 | 0,00 % |
| Einzelbewerber Meister | --- | --- |

Netphen I Erststimmen

| | Anzahl | Prozent |
|-------------------------|--------|---------|
| Klein, CDU | 166 | 34,87 % |
| Licina-Bode, SPD | 140 | 29,41 % |
| Müller, FDP | 48 | 10,08 % |
| Zoz, AfD | 38 | 7,98 % |
| Kraft, GRÜNE | 47 | 9,87 % |
| Büdenbender, DIE LINKE | 16 | 3,36 % |
| Wied, Die PARTEI | 8 | 1,68 % |
| Tierschutzpartei | --- | --- |
| PIRATEN | --- | --- |
| Linde, FREIE WÄHLER | 4 | 0,84 % |
| NPD | --- | --- |
| ÖDP | --- | --- |
| V-Partei ³ | --- | --- |
| Gesundheitsforschung | --- | --- |
| MLPD | --- | --- |
| Die Humanisten | --- | --- |
| DKP | --- | --- |
| SGP | --- | --- |
| Weber, dieBasis | 8 | 1,68 % |
| Bündnis C | --- | --- |
| du. | --- | --- |
| LIEBE | --- | --- |
| LKR | --- | --- |
| PdF | --- | --- |
| LfK | --- | --- |
| Team Todenhöfer | --- | --- |
| Berg, Volt | 1 | 0,21 % |
| Meister, Einzelbewerber | 0 | 0,00 % |

Zweitstimmen

| | Anzahl | Prozent |
|------------------|--------|---------|
| CDU | 131 | 27,52 % |
| SPD | 137 | 28,78 % |
| FDP | 60 | 12,61 % |
| AfD | 41 | 8,61 % |
| GRÜNE | 62 | 13,03 % |
| DIE LINKE | 17 | 3,57 % |
| Die PARTEI | 4 | 0,84 % |
| Tierschutzpartei | 3 | 0,63 % |

| | Anzahl | Prozent |
|------------------------|--------|---------|
| PIRATEN | 2 | 0,42 % |
| FREIE WÄHLER | 4 | 0,84 % |
| NPD | 3 | 0,63 % |
| ÖDP | 0 | 0,00 % |
| V-Partei³ | 1 | 0,21 % |
| Gesundheitsforschung | 0 | 0,00 % |
| MLPD | 1 | 0,21 % |
| Die Humanisten | 1 | 0,21 % |
| DKP | 0 | 0,00 % |
| SGP | 0 | 0,00 % |
| dieBasis | 7 | 1,47 % |
| Bündnis C | 1 | 0,21 % |
| du. | 0 | 0,00 % |
| LIEBE | 0 | 0,00 % |
| LKR | 0 | 0,00 % |
| PdF | 0 | 0,00 % |
| LfK | 0 | 0,00 % |
| Team Todenhöfer | 1 | 0,21 % |
| Volt | 0 | 0,00 % |
| Einzelbewerber Meister | --- | --- |

Netphen II Erststimmen

| | Anzahl | Prozent |
|-------------------------|--------|---------|
| Klein, CDU | 175 | 36,61 % |
| Licina-Bode, SPD | 128 | 26,78 % |
| Müller, FDP | 48 | 10,04 % |
| Zoz, AfD | 53 | 11,09 % |
| Kraft, GRÜNE | 39 | 8,16 % |
| Büdenbender, DIE LINKE | 11 | 2,30 % |
| Wied, Die PARTEI | 15 | 3,14 % |
| Tierschutzpartei | --- | --- |
| PIRATEN | --- | --- |
| Linde, FREIE WÄHLER | 4 | 0,84 % |
| NPD | --- | --- |
| ÖDP | --- | --- |
| V-Partei ³ | --- | --- |
| Gesundheitsforschung | --- | --- |
| MLPD | --- | --- |
| Die Humanisten | --- | --- |
| DKP | --- | --- |
| SGP | --- | --- |
| Weber, dieBasis | 5 | 1,05 % |
| Bündnis C | --- | --- |
| du. | --- | --- |
| LIEBE | --- | --- |
| LKR | --- | --- |
| PdF | --- | --- |
| LfK | --- | --- |
| Team Todenhöfer | --- | --- |
| Berg, Volt | 0 | 0,00 % |
| Meister, Einzelbewerber | 0 | 0,00 % |

Zweitstimmen

| | Anzahl | Prozent |
|------------------|--------|---------|
| CDU | 140 | 29,35 % |
| SPD | 137 | 28,72 % |
| FDP | 66 | 13,84 % |
| AfD | 51 | 10,69 % |
| GRÜNE | 39 | 8,18 % |
| DIE LINKE | 9 | 1,89 % |
| Die PARTEI | 14 | 2,94 % |
| Tierschutzpartei | 7 | 1,47 % |

| | Anzahl | Prozent |
|------------------------|--------|---------|
| PIRATEN | 1 | 0,21 % |
| FREIE WÄHLER | 3 | 0,63 % |
| NPD | 1 | 0,21 % |
| ÖDP | 2 | 0,42 % |
| V-Partei³ | 1 | 0,21 % |
| Gesundheitsforschung | 0 | 0,00 % |
| MLPD | 0 | 0,00 % |
| Die Humanisten | 2 | 0,42 % |
| DKP | 0 | 0,00 % |
| SGP | 0 | 0,00 % |
| dieBasis | 3 | 0,63 % |
| Bündnis C | 0 | 0,00 % |
| du. | 1 | 0,21 % |
| LIEBE | 0 | 0,00 % |
| LKR | 0 | 0,00 % |
| PdF | 0 | 0,00 % |
| LfK | 0 | 0,00 % |
| Team Todenhöfer | 0 | 0,00 % |
| Volt | 0 | 0,00 % |
| Einzelbewerber Meister | --- | --- |

Netphen III Erststimmen

| | Anzahl | Prozent |
|-------------------------|--------|---------|
| Klein, CDU | 141 | 34,14 % |
| Licina-Bode, SPD | 122 | 29,54 % |
| Müller, FDP | 44 | 10,65 % |
| Zoz, AfD | 37 | 8,96 % |
| Kraft, GRÜNE | 35 | 8,47 % |
| Büdenbender, DIE LINKE | 17 | 4,12 % |
| Wied, Die PARTEI | 7 | 1,69 % |
| Tierschutzpartei | --- | --- |
| PIRATEN | --- | --- |
| Linde, FREIE WÄHLER | 3 | 0,73 % |
| NPD | --- | --- |
| ÖDP | --- | --- |
| V-Partei ³ | --- | --- |
| Gesundheitsforschung | --- | --- |
| MLPD | --- | --- |
| Die Humanisten | --- | --- |
| DKP | --- | --- |
| SGP | --- | --- |
| Weber, dieBasis | 7 | 1,69 % |
| Bündnis C | --- | --- |
| du. | --- | --- |
| LIEBE | --- | --- |
| LKR | --- | --- |
| PdF | --- | --- |
| LfK | --- | --- |
| Team Todenhöfer | --- | --- |
| Berg, Volt | 0 | 0,00 % |
| Meister, Einzelbewerber | 0 | 0,00 % |

Zweitstimmen

| | Anzahl | Prozent |
|------------------|--------|---------|
| CDU | 109 | 26,33 % |
| SPD | 115 | 27,78 % |
| FDP | 54 | 13,04 % |
| AfD | 51 | 12,32 % |
| GRÜNE | 41 | 9,90 % |
| DIE LINKE | 15 | 3,62 % |
| Die PARTEI | 5 | 1,21 % |
| Tierschutzpartei | 7 | 1,69 % |

| | Anzahl | Prozent |
|------------------------|--------|---------|
| PIRATEN | 1 | 0,24 % |
| FREIE WÄHLER | 0 | 0,00 % |
| NPD | 1 | 0,24 % |
| ÖDP | 0 | 0,00 % |
| V-Partei ³ | 0 | 0,00 % |
| Gesundheitsforschung | 1 | 0,24 % |
| MLPD | 0 | 0,00 % |
| Die Humanisten | 1 | 0,24 % |
| DKP | 0 | 0,00 % |
| SGP | 0 | 0,00 % |
| dieBasis | 10 | 2,42 % |
| Bündnis C | 0 | 0,00 % |
| du. | 0 | 0,00 % |
| LIEBE | 1 | 0,24 % |
| LKR | 0 | 0,00 % |
| PdF | 0 | 0,00 % |
| LfK | 0 | 0,00 % |
| Team Todenhöfer | 1 | 0,24 % |
| Volt | 1 | 0,24 % |
| Einzelbewerber Meister | --- | --- |

Netphen IV Erststimmen

| | Anzahl | Prozent |
|-------------------------|--------|---------|
| Klein, CDU | 152 | 31,40 % |
| Licina-Bode, SPD | 135 | 27,89 % |
| Müller, FDP | 47 | 9,71 % |
| Zoz, AfD | 59 | 12,19 % |
| Kraft, GRÜNE | 48 | 9,92 % |
| Büdenbender, DIE LINKE | 14 | 2,89 % |
| Wied, Die PARTEI | 8 | 1,65 % |
| Tierschutzpartei | --- | --- |
| PIRATEN | --- | --- |
| Linde, FREIE WÄHLER | 3 | 0,62 % |
| NPD | --- | --- |
| ÖDP | --- | --- |
| V-Partei ³ | --- | --- |
| Gesundheitsforschung | --- | --- |
| MLPD | --- | --- |
| Die Humanisten | --- | --- |
| DKP | --- | --- |
| SGP | --- | --- |
| Weber, dieBasis | 10 | 2,07 % |
| Bündnis C | --- | --- |
| du. | --- | --- |
| LIEBE | --- | --- |
| LKR | --- | --- |
| PdF | --- | --- |
| LfK | --- | --- |
| Team Todenhöfer | --- | --- |
| Berg, Volt | 7 | 1,45 % |
| Meister, Einzelbewerber | 1 | 0,21 % |

Zweitstimmen

| | Anzahl | Prozent |
|------------------|--------|---------|
| CDU | 115 | 23,76 % |
| SPD | 133 | 27,48 % |
| FDP | 70 | 14,46 % |
| AfD | 58 | 11,98 % |
| GRÜNE | 54 | 11,16 % |
| DIE LINKE | 14 | 2,89 % |
| Die PARTEI | 8 | 1,65 % |
| Tierschutzpartei | 3 | 0,62 % |

| | Anzahl | Prozent |
|------------------------|--------|---------|
| PIRATEN | 3 | 0,62 % |
| FREIE WÄHLER | 6 | 1,24 % |
| NPD | 2 | 0,41 % |
| ÖDP | 2 | 0,41 % |
| V-Partei ³ | 0 | 0,00 % |
| Gesundheitsforschung | 0 | 0,00 % |
| MLPD | 0 | 0,00 % |
| Die Humanisten | 3 | 0,62 % |
| DKP | 0 | 0,00 % |
| SGP | 0 | 0,00 % |
| dieBasis | 2 | 0,41 % |
| Bündnis C | 0 | 0,00 % |
| du. | 0 | 0,00 % |
| LIEBE | 1 | 0,21 % |
| LKR | 0 | 0,00 % |
| PdF | 0 | 0,00 % |
| LfK | 1 | 0,21 % |
| Team Todenhöfer | 1 | 0,21 % |
| Volt | 8 | 1,65 % |
| Einzelbewerber Meister | --- | --- |

Oelgershausen Erststimmen

| | Anzahl | Prozent |
|-------------------------|--------|---------|
| Klein, CDU | 44 | 31,65 % |
| Licina-Bode, SPD | 39 | 28,06 % |
| Müller, FDP | 13 | 9,35 % |
| Zoz, AfD | 17 | 12,23 % |
| Kraft, GRÜNE | 14 | 10,07 % |
| Büdenbender, DIE LINKE | 5 | 3,60 % |
| Wied, Die PARTEI | 4 | 2,88 % |
| Tierschutzpartei | --- | --- |
| PIRATEN | --- | --- |
| Linde, FREIE WÄHLER | 0 | 0,00 % |
| NPD | --- | --- |
| ÖDP | --- | --- |
| V-Partei ³ | --- | --- |
| Gesundheitsforschung | --- | --- |
| MLPD | --- | --- |
| Die Humanisten | --- | --- |
| DKP | --- | --- |
| SGP | --- | --- |
| Weber, dieBasis | 2 | 1,44 % |
| Bündnis C | --- | --- |
| du. | --- | --- |
| LIEBE | --- | --- |
| LKR | --- | --- |
| PdF | --- | --- |
| LfK | --- | --- |
| Team Todenhöfer | --- | --- |
| Berg, Volt | 1 | 0,72 % |
| Meister, Einzelbewerber | 0 | 0,00 % |

Zweitstimmen

| | Anzahl | Prozent |
|------------------|--------|---------|
| CDU | 38 | 27,34 % |
| SPD | 38 | 27,34 % |
| FDP | 19 | 13,67 % |
| AfD | 12 | 8,63 % |
| GRÜNE | 14 | 10,07 % |
| DIE LINKE | 7 | 5,04 % |
| Die PARTEI | 4 | 2,88 % |
| Tierschutzpartei | 0 | 0,00 % |

| | Anzahl | Prozent |
|------------------------|--------|---------|
| PIRATEN | 0 | 0,00 % |
| FREIE WÄHLER | 4 | 2,88 % |
| NPD | 0 | 0,00 % |
| ÖDP | 0 | 0,00 % |
| V-Partei³ | 1 | 0,72 % |
| Gesundheitsforschung | 0 | 0,00 % |
| MLPD | 0 | 0,00 % |
| Die Humanisten | 0 | 0,00 % |
| DKP | 0 | 0,00 % |
| SGP | 0 | 0,00 % |
| dieBasis | 1 | 0,72 % |
| Bündnis C | 0 | 0,00 % |
| du. | 0 | 0,00 % |
| LIEBE | 0 | 0,00 % |
| LKR | 1 | 0,72 % |
| PdF | 0 | 0,00 % |
| LfK | 0 | 0,00 % |
| Team Todenhöfer | 0 | 0,00 % |
| Volt | 0 | 0,00 % |
| Einzelbewerber Meister | --- | --- |

Salchendorf Erststimmen

| | Anzahl | Prozent |
|-------------------------|--------|---------|
| Klein, CDU | 204 | 46,36 % |
| Licina-Bode, SPD | 113 | 25,68 % |
| Müller, FDP | 36 | 8,18 % |
| Zoz, AfD | 25 | 5,68 % |
| Kraft, GRÜNE | 35 | 7,95 % |
| Büdenbender, DIE LINKE | 8 | 1,82 % |
| Wied, Die PARTEI | 9 | 2,05 % |
| Tierschutzpartei | --- | --- |
| PIRATEN | --- | --- |
| Linde, FREIE WÄHLER | 3 | 0,68 % |
| NPD | --- | --- |
| ÖDP | --- | --- |
| V-Partei ³ | --- | --- |
| Gesundheitsforschung | --- | --- |
| MLPD | --- | --- |
| Die Humanisten | --- | --- |
| DKP | --- | --- |
| SGP | --- | --- |
| Weber, dieBasis | 7 | 1,59 % |
| Bündnis C | --- | --- |
| du. | --- | --- |
| LIEBE | --- | --- |
| LKR | --- | --- |
| PdF | --- | --- |
| LfK | --- | --- |
| Team Todenhöfer | --- | --- |
| Berg, Volt | 0 | 0,00 % |
| Meister, Einzelbewerber | 0 | 0,00 % |

Zweitstimmen

| | Anzahl | Prozent |
|------------------|--------|---------|
| CDU | 166 | 37,81 % |
| SPD | 109 | 24,83 % |
| FDP | 40 | 9,11 % |
| AfD | 23 | 5,24 % |
| GRÜNE | 53 | 12,07 % |
| DIE LINKE | 12 | 2,73 % |
| Die PARTEI | 5 | 1,14 % |
| Tierschutzpartei | 5 | 1,14 % |

| | Anzahl | Prozent |
|------------------------|--------|---------|
| PIRATEN | 2 | 0,46 % |
| FREIE WÄHLER | 7 | 1,59 % |
| NPD | 0 | 0,00 % |
| ÖDP | 5 | 1,14 % |
| V-Partei³ | 0 | 0,00 % |
| Gesundheitsforschung | 1 | 0,23 % |
| MLPD | 0 | 0,00 % |
| Die Humanisten | 2 | 0,46 % |
| DKP | 0 | 0,00 % |
| SGP | 0 | 0,00 % |
| dieBasis | 3 | 0,68 % |
| Bündnis C | 3 | 0,68 % |
| du. | 0 | 0,00 % |
| LIEBE | 1 | 0,23 % |
| LKR | 0 | 0,00 % |
| PdF | 0 | 0,00 % |
| LfK | 0 | 0,00 % |
| Team Todenhöfer | 0 | 0,00 % |
| Volt | 2 | 0,46 % |
| Einzelbewerber Meister | --- | --- |

Unglinghausen Erststimmen

| | Anzahl | Prozent |
|-------------------------|--------|---------|
| Klein, CDU | 115 | 28,68 % |
| Licina-Bode, SPD | 122 | 30,42 % |
| Müller, FDP | 33 | 8,23 % |
| Zoz, AfD | 47 | 11,72 % |
| Kraft, GRÜNE | 57 | 14,21 % |
| Büdenbender, DIE LINKE | 10 | 2,49 % |
| Wied, Die PARTEI | 5 | 1,25 % |
| Tierschutzpartei | --- | --- |
| PIRATEN | --- | --- |
| Linde, FREIE WÄHLER | 3 | 0,75 % |
| NPD | --- | --- |
| ÖDP | --- | --- |
| V-Partei ³ | --- | --- |
| Gesundheitsforschung | --- | --- |
| MLPD | --- | --- |
| Die Humanisten | --- | --- |
| DKP | --- | --- |
| SGP | --- | --- |
| Weber, dieBasis | 5 | 1,25 % |
| Bündnis C | --- | --- |
| du. | --- | --- |
| LIEBE | --- | --- |
| LKR | --- | --- |
| PdF | --- | --- |
| LfK | --- | --- |
| Team Todenhöfer | --- | --- |
| Berg, Volt | 4 | 1,00 % |
| Meister, Einzelbewerber | 0 | 0,00 % |

Zweitstimmen

| | Anzahl | Prozent |
|------------------|--------|---------|
| CDU | 84 | 21,05 % |
| SPD | 122 | 30,58 % |
| FDP | 46 | 11,53 % |
| AfD | 45 | 11,28 % |
| GRÜNE | 55 | 13,78 % |
| DIE LINKE | 17 | 4,26 % |
| Die PARTEI | 2 | 0,50 % |
| Tierschutzpartei | 7 | 1,75 % |

| | Anzahl | Prozent |
|------------------------|--------|---------|
| PIRATEN | 1 | 0,25 % |
| FREIE WÄHLER | 1 | 0,25 % |
| NPD | 2 | 0,50 % |
| ÖDP | 1 | 0,25 % |
| V-Partei ³ | 0 | 0,00 % |
| Gesundheitsforschung | 0 | 0,00 % |
| MLPD | 0 | 0,00 % |
| Die Humanisten | 0 | 0,00 % |
| DKP | 0 | 0,00 % |
| SGP | 0 | 0,00 % |
| dieBasis | 5 | 1,25 % |
| Bündnis C | 3 | 0,75 % |
| du. | 0 | 0,00 % |
| LIEBE | 0 | 0,00 % |
| LKR | 0 | 0,00 % |
| PdF | 0 | 0,00 % |
| LfK | 1 | 0,25 % |
| Team Todenhöfer | 5 | 1,25 % |
| Volt | 2 | 0,50 % |
| Einzelbewerber Meister | --- | --- |

Walpersdorf Erststimmen

| | Anzahl | Prozent |
|-------------------------|--------|---------|
| Klein, CDU | 92 | 61,33 % |
| Licina-Bode, SPD | 23 | 15,33 % |
| Müller, FDP | 13 | 8,67 % |
| Zoz, AfD | 16 | 10,67 % |
| Kraft, GRÜNE | 1 | 0,67 % |
| Büdenbender, DIE LINKE | 2 | 1,33 % |
| Wied, Die PARTEI | 1 | 0,67 % |
| Tierschutzpartei | --- | --- |
| PIRATEN | --- | --- |
| Linde, FREIE WÄHLER | 1 | 0,67 % |
| NPD | --- | --- |
| ÖDP | --- | --- |
| V-Partei ³ | --- | --- |
| Gesundheitsforschung | --- | --- |
| MLPD | --- | --- |
| Die Humanisten | --- | --- |
| DKP | --- | --- |
| SGP | --- | --- |
| Weber, dieBasis | 0 | 0,00 % |
| Bündnis C | --- | --- |
| du. | --- | --- |
| LIEBE | --- | --- |
| LKR | --- | --- |
| PdF | --- | --- |
| LfK | --- | --- |
| Team Todenhöfer | --- | --- |
| Berg, Volt | 1 | 0,67 % |
| Meister, Einzelbewerber | 0 | 0,00 % |

Zweitstimmen

| | Anzahl | Prozent |
|------------------|--------|---------|
| CDU | 73 | 48,67 % |
| SPD | 32 | 21,33 % |
| FDP | 16 | 10,67 % |
| AfD | 18 | 12,00 % |
| GRÜNE | 1 | 0,67 % |
| DIE LINKE | 4 | 2,67 % |
| Die PARTEI | 1 | 0,67 % |
| Tierschutzpartei | 2 | 1,33 % |

| | Anzahl | Prozent |
|------------------------|--------|---------|
| PIRATEN | 0 | 0,00 % |
| FREIE WÄHLER | 1 | 0,67 % |
| NPD | 0 | 0,00 % |
| ÖDP | 1 | 0,67 % |
| V-Partei³ | 0 | 0,00 % |
| Gesundheitsforschung | 0 | 0,00 % |
| MLPD | 0 | 0,00 % |
| Die Humanisten | 0 | 0,00 % |
| DKP | 0 | 0,00 % |
| SGP | 0 | 0,00 % |
| dieBasis | 0 | 0,00 % |
| Bündnis C | 0 | 0,00 % |
| du. | 0 | 0,00 % |
| LIEBE | 1 | 0,67 % |
| LKR | 0 | 0,00 % |
| PdF | 0 | 0,00 % |
| LfK | 0 | 0,00 % |
| Team Todenhöfer | 0 | 0,00 % |
| Volt | 0 | 0,00 % |
| Einzelbewerber Meister | --- | --- |

Werthenbach Erststimmen

| | Anzahl | Prozent |
|-------------------------|--------|---------|
| Klein, CDU | 190 | 55,88 % |
| Licina-Bode, SPD | 54 | 15,88 % |
| Müller, FDP | 29 | 8,53 % |
| Zoz, AfD | 25 | 7,35 % |
| Kraft, GRÜNE | 17 | 5,00 % |
| Büdenbender, DIE LINKE | 7 | 2,06 % |
| Wied, Die PARTEI | 5 | 1,47 % |
| Tierschutzpartei | --- | --- |
| PIRATEN | --- | --- |
| Linde, FREIE WÄHLER | 0 | 0,00 % |
| NPD | --- | --- |
| ÖDP | --- | --- |
| V-Partei ³ | --- | --- |
| Gesundheitsforschung | --- | --- |
| MLPD | --- | --- |
| Die Humanisten | --- | --- |
| DKP | --- | --- |
| SGP | --- | --- |
| Weber, dieBasis | 12 | 3,53 % |
| Bündnis C | --- | --- |
| du. | --- | --- |
| LIEBE | --- | --- |
| LKR | --- | --- |
| PdF | --- | --- |
| LfK | --- | --- |
| Team Todenhöfer | --- | --- |
| Berg, Volt | 1 | 0,29 % |
| Meister, Einzelbewerber | 0 | 0,00 % |

Zweitstimmen

| | Anzahl | Prozent |
|------------------|--------|---------|
| CDU | 173 | 50,58 % |
| SPD | 53 | 15,50 % |
| FDP | 33 | 9,65 % |
| AfD | 25 | 7,31 % |
| GRÜNE | 21 | 6,14 % |
| DIE LINKE | 10 | 2,92 % |
| Die PARTEI | 5 | 1,46 % |
| Tierschutzpartei | 8 | 2,34 % |

| | Anzahl | Prozent |
|------------------------|--------|---------|
| PIRATEN | 1 | 0,29 % |
| FREIE WÄHLER | 0 | 0,00 % |
| NPD | 0 | 0,00 % |
| ÖDP | 0 | 0,00 % |
| V-Partei³ | 1 | 0,29 % |
| Gesundheitsforschung | 0 | 0,00 % |
| MLPD | 0 | 0,00 % |
| Die Humanisten | 1 | 0,29 % |
| DKP | 0 | 0,00 % |
| SGP | 0 | 0,00 % |
| dieBasis | 8 | 2,34 % |
| Bündnis C | 0 | 0,00 % |
| du. | 0 | 0,00 % |
| LIEBE | 2 | 0,58 % |
| LKR | 0 | 0,00 % |
| PdF | 0 | 0,00 % |
| LfK | 0 | 0,00 % |
| Team Todenhöfer | 0 | 0,00 % |
| Volt | 1 | 0,29 % |
| Einzelbewerber Meister | --- | --- |

Briefwahlbezirk I

Erststimmen

| | Anzahl | Prozent |
|-------------------------|--------|---------|
| Klein, CDU | 394 | 33,97 % |
| Licina-Bode, SPD | 352 | 30,34 % |
| Müller, FDP | 114 | 9,83 % |
| Zoz, AfD | 89 | 7,67 % |
| Kraft, GRÜNE | 126 | 10,86 % |
| Büdenbender, DIE LINKE | 25 | 2,16 % |
| Wied, Die PARTEI | 19 | 1,64 % |
| Tierschutzpartei | --- | --- |
| PIRATEN | --- | --- |
| Linde, FREIE WÄHLER | 13 | 1,12 % |
| NPD | --- | --- |
| ÖDP | --- | --- |
| V-Partei ³ | --- | --- |
| Gesundheitsforschung | --- | --- |
| MLPD | --- | --- |
| Die Humanisten | --- | --- |
| DKP | --- | --- |
| SGP | --- | --- |
| Weber, dieBasis | 22 | 1,90 % |
| Bündnis C | --- | --- |
| du. | --- | --- |
| LIEBE | --- | --- |
| LKR | --- | --- |
| PdF | --- | --- |
| LfK | --- | --- |
| Team Todenhöfer | --- | --- |
| Berg, Volt | 6 | 0,52 % |
| Meister, Einzelbewerber | 0 | 0,00 % |

Zweitstimmen

| | Anzahl | Prozent |
|------------------|--------|---------|
| CDU | 307 | 26,42 % |
| SPD | 374 | 32,19 % |
| FDP | 132 | 11,36 % |
| AfD | 85 | 7,31 % |
| GRÜNE | 137 | 11,79 % |
| DIE LINKE | 34 | 2,93 % |
| Die PARTEI | 10 | 0,86 % |
| Tierschutzpartei | 18 | 1,55 % |

| | Anzahl | Prozent |
|------------------------|--------|---------|
| PIRATEN | 4 | 0,34 % |
| FREIE WÄHLER | 11 | 0,95 % |
| NPD | 1 | 0,09 % |
| ÖDP | 0 | 0,00 % |
| V-Partei³ | 2 | 0,17 % |
| Gesundheitsforschung | 3 | 0,26 % |
| MLPD | 0 | 0,00 % |
| Die Humanisten | 1 | 0,09 % |
| DKP | 0 | 0,00 % |
| SGP | 1 | 0,09 % |
| dieBasis | 19 | 1,64 % |
| Bündnis C | 8 | 0,69 % |
| du. | 1 | 0,09 % |
| LIEBE | 1 | 0,09 % |
| LKR | 0 | 0,00 % |
| PdF | 1 | 0,09 % |
| LfK | 0 | 0,00 % |
| Team Todenhöfer | 3 | 0,26 % |
| Volt | 9 | 0,77 % |
| Einzelbewerber Meister | --- | --- |

Briefwahlbezirk II

Erststimmen

| | Anzahl | Prozent |
|-------------------------|--------|---------|
| Klein, CDU | 550 | 39,77 % |
| Licina-Bode, SPD | 350 | 25,31 % |
| Müller, FDP | 111 | 8,03 % |
| Zoz, AfD | 81 | 5,86 % |
| Kraft, GRÜNE | 181 | 13,09 % |
| Büdenbender, DIE LINKE | 46 | 3,33 % |
| Wied, Die PARTEI | 20 | 1,45 % |
| Tierschutzpartei | --- | --- |
| PIRATEN | --- | --- |
| Linde, FREIE WÄHLER | 18 | 1,30 % |
| NPD | --- | --- |
| ÖDP | --- | --- |
| V-Partei ³ | --- | --- |
| Gesundheitsforschung | --- | --- |
| MLPD | --- | --- |
| Die Humanisten | --- | --- |
| DKP | --- | --- |
| SGP | --- | --- |
| Weber, dieBasis | 18 | 1,30 % |
| Bündnis C | --- | --- |
| du. | --- | --- |
| LIEBE | --- | --- |
| LKR | --- | --- |
| PdF | --- | --- |
| LfK | --- | --- |
| Team Todenhöfer | --- | --- |
| Berg, Volt | 8 | 0,58 % |
| Meister, Einzelbewerber | 0 | 0,00 % |

Zweitstimmen

| | Anzahl | Prozent |
|------------------|--------|---------|
| CDU | 426 | 30,74 % |
| SPD | 412 | 29,73 % |
| FDP | 151 | 10,89 % |
| AfD | 92 | 6,64 % |
| GRÜNE | 162 | 11,69 % |
| DIE LINKE | 50 | 3,61 % |
| Die PARTEI | 13 | 0,94 % |
| Tierschutzpartei | 16 | 1,15 % |

| | Anzahl | Prozent |
|------------------------|--------|---------|
| PIRATEN | 7 | 0,51 % |
| FREIE WÄHLER | 13 | 0,94 % |
| NPD | 1 | 0,07 % |
| ÖDP | 4 | 0,29 % |
| V-Partei³ | 0 | 0,00 % |
| Gesundheitsforschung | 0 | 0,00 % |
| MLPD | 1 | 0,07 % |
| Die Humanisten | 2 | 0,14 % |
| DKP | 0 | 0,00 % |
| SGP | 0 | 0,00 % |
| dieBasis | 12 | 0,87 % |
| Bündnis C | 6 | 0,43 % |
| du. | 2 | 0,14 % |
| LIEBE | 1 | 0,07 % |
| LKR | 0 | 0,00 % |
| PdF | 2 | 0,14 % |
| LfK | 3 | 0,22 % |
| Team Todenhöfer | 4 | 0,29 % |
| Volt | 6 | 0,43 % |
| Einzelbewerber Meister | --- | --- |

Briefwahlbezirk III

Erststimmen

| | Anzahl | Prozent |
|-------------------------|--------|---------|
| Klein, CDU | 502 | 45,80 % |
| Licina-Bode, SPD | 252 | 22,99 % |
| Müller, FDP | 83 | 7,57 % |
| Zoz, AfD | 80 | 7,30 % |
| Kraft, GRÜNE | 83 | 7,57 % |
| Büdenbender, DIE LINKE | 33 | 3,01 % |
| Wied, Die PARTEI | 19 | 1,73 % |
| Tierschutzpartei | --- | --- |
| PIRATEN | --- | --- |
| Linde, FREIE WÄHLER | 17 | 1,55 % |
| NPD | --- | --- |
| ÖDP | --- | --- |
| V-Partei ³ | --- | --- |
| Gesundheitsforschung | --- | --- |
| MLPD | --- | --- |
| Die Humanisten | --- | --- |
| DKP | --- | --- |
| SGP | --- | --- |
| Weber, dieBasis | 22 | 2,01 % |
| Bündnis C | --- | --- |
| du. | --- | --- |
| LIEBE | --- | --- |
| LKR | --- | --- |
| PdF | --- | --- |
| LfK | --- | --- |
| Team Todenhöfer | --- | --- |
| Berg, Volt | 4 | 0,36 % |
| Meister, Einzelbewerber | 1 | 0,09 % |

Zweitstimmen

| | Anzahl | Prozent |
|------------------|--------|---------|
| CDU | 385 | 35,03 % |
| SPD | 326 | 29,66 % |
| FDP | 117 | 10,65 % |
| AfD | 81 | 7,37 % |
| GRÜNE | 80 | 7,28 % |
| DIE LINKE | 31 | 2,82 % |
| Die PARTEI | 12 | 1,09 % |
| Tierschutzpartei | 20 | 1,82 % |

| | Anzahl | Prozent |
|------------------------|--------|---------|
| PIRATEN | 3 | 0,27 % |
| FREIE WÄHLER | 10 | 0,91 % |
| NPD | 1 | 0,09 % |
| ÖDP | 1 | 0,09 % |
| V-Partei³ | 0 | 0,00 % |
| Gesundheitsforschung | 1 | 0,09 % |
| MLPD | 1 | 0,09 % |
| Die Humanisten | 0 | 0,00 % |
| DKP | 0 | 0,00 % |
| SGP | 0 | 0,00 % |
| dieBasis | 17 | 1,55 % |
| Bündnis C | 5 | 0,45 % |
| du. | 0 | 0,00 % |
| LIEBE | 3 | 0,27 % |
| LKR | 0 | 0,00 % |
| PdF | 0 | 0,00 % |
| LfK | 1 | 0,09 % |
| Team Todenhöfer | 0 | 0,00 % |
| Volt | 4 | 0,36 % |
| Einzelbewerber Meister | --- | --- |

Briefwahlbezirk IV

Erststimmen

| | Anzahl | Prozent |
|-------------------------|--------|---------|
| Klein, CDU | 432 | 38,23 % |
| Licina-Bode, SPD | 292 | 25,84 % |
| Müller, FDP | 119 | 10,53 % |
| Zoz, AfD | 71 | 6,28 % |
| Kraft, GRÜNE | 131 | 11,59 % |
| Büdenbender, DIE LINKE | 35 | 3,10 % |
| Wied, Die PARTEI | 16 | 1,42 % |
| Tierschutzpartei | --- | --- |
| PIRATEN | --- | --- |
| Linde, FREIE WÄHLER | 16 | 1,42 % |
| NPD | --- | --- |
| ÖDP | --- | --- |
| V-Partei ³ | --- | --- |
| Gesundheitsforschung | --- | --- |
| MLPD | --- | --- |
| Die Humanisten | --- | --- |
| DKP | --- | --- |
| SGP | --- | --- |
| Weber, dieBasis | 16 | 1,42 % |
| Bündnis C | --- | --- |
| du. | --- | --- |
| LIEBE | --- | --- |
| LKR | --- | --- |
| PdF | --- | --- |
| LfK | --- | --- |
| Team Todenhöfer | --- | --- |
| Berg, Volt | 2 | 0,18 % |
| Meister, Einzelbewerber | 0 | 0,00 % |

Zweitstimmen

| | Anzahl | Prozent |
|------------------|--------|---------|
| CDU | 318 | 28,07 % |
| SPD | 341 | 30,10 % |
| FDP | 167 | 14,74 % |
| AfD | 68 | 6,00 % |
| GRÜNE | 126 | 11,12 % |
| DIE LINKE | 37 | 3,27 % |
| Die PARTEI | 11 | 0,97 % |
| Tierschutzpartei | 20 | 1,77 % |

| | Anzahl | Prozent |
|------------------------|--------|---------|
| PIRATEN | 1 | 0,09 % |
| FREIE WÄHLER | 10 | 0,88 % |
| NPD | 2 | 0,18 % |
| ÖDP | 2 | 0,18 % |
| V-Partei³ | 0 | 0,00 % |
| Gesundheitsforschung | 0 | 0,00 % |
| MLPD | 0 | 0,00 % |
| Die Humanisten | 1 | 0,09 % |
| DKP | 0 | 0,00 % |
| SGP | 0 | 0,00 % |
| dieBasis | 13 | 1,15 % |
| Bündnis C | 6 | 0,53 % |
| du. | 1 | 0,09 % |
| LIEBE | 0 | 0,00 % |
| LKR | 0 | 0,00 % |
| PdF | 1 | 0,09 % |
| LfK | 4 | 0,35 % |
| Team Todenhöfer | 1 | 0,09 % |
| Volt | 3 | 0,26 % |
| Einzelbewerber Meister | --- | --- |

Briefwahlbezirk V Erststimmen

| | Anzahl | Prozent |
|-------------------------|--------|---------|
| Klein, CDU | 456 | 40,97 % |
| Licina-Bode, SPD | 324 | 29,11 % |
| Müller, FDP | 84 | 7,55 % |
| Zoz, AfD | 52 | 4,67 % |
| Kraft, GRÜNE | 104 | 9,34 % |
| Büdenbender, DIE LINKE | 34 | 3,05 % |
| Wied, Die PARTEI | 21 | 1,89 % |
| Tierschutzpartei | --- | --- |
| PIRATEN | --- | --- |
| Linde, FREIE WÄHLER | 16 | 1,44 % |
| NPD | --- | --- |
| ÖDP | --- | --- |
| V-Partei ³ | --- | --- |
| Gesundheitsforschung | --- | --- |
| MLPD | --- | --- |
| Die Humanisten | --- | --- |
| DKP | --- | --- |
| SGP | --- | --- |
| Weber, dieBasis | 15 | 1,35 % |
| Bündnis C | --- | --- |
| du. | --- | --- |
| LIEBE | --- | --- |
| LKR | --- | --- |
| PdF | --- | --- |
| LfK | --- | --- |
| Team Todenhöfer | --- | --- |
| Berg, Volt | 7 | 0,63 % |
| Meister, Einzelbewerber | 0 | 0,00 % |

Zweitstimmen

| | Anzahl | Prozent |
|------------------|--------|---------|
| CDU | 377 | 33,78 % |
| SPD | 360 | 32,26 % |
| FDP | 130 | 11,65 % |
| AfD | 47 | 4,21 % |
| GRÜNE | 96 | 8,60 % |
| DIE LINKE | 40 | 3,58 % |
| Die PARTEI | 8 | 0,72 % |
| Tierschutzpartei | 13 | 1,16 % |

| | Anzahl | Prozent |
|------------------------|--------|---------|
| PIRATEN | 4 | 0,36 % |
| FREIE WÄHLER | 16 | 1,43 % |
| NPD | 1 | 0,09 % |
| ÖDP | 0 | 0,00 % |
| V-Partei³ | 0 | 0,00 % |
| Gesundheitsforschung | 1 | 0,09 % |
| MLPD | 0 | 0,00 % |
| Die Humanisten | 2 | 0,18 % |
| DKP | 0 | 0,00 % |
| SGP | 0 | 0,00 % |
| dieBasis | 11 | 0,99 % |
| Bündnis C | 0 | 0,00 % |
| du. | 3 | 0,27 % |
| LIEBE | 1 | 0,09 % |
| LKR | 1 | 0,09 % |
| PdF | 0 | 0,00 % |
| LfK | 1 | 0,09 % |
| Team Todenhöfer | 2 | 0,18 % |
| Volt | 2 | 0,18 % |
| Einzelbewerber Meister | --- | --- |

Briefwahlbezirk VI

Erststimmen

| | Anzahl | Prozent |
|-------------------------|--------|---------|
| Klein, CDU | 463 | 44,91 % |
| Licina-Bode, SPD | 253 | 24,54 % |
| Müller, FDP | 72 | 6,98 % |
| Zoz, AfD | 63 | 6,11 % |
| Kraft, GRÜNE | 92 | 8,92 % |
| Büdenbender, DIE LINKE | 25 | 2,42 % |
| Wied, Die PARTEI | 17 | 1,65 % |
| Tierschutzpartei | --- | --- |
| PIRATEN | --- | --- |
| Linde, FREIE WÄHLER | 21 | 2,04 % |
| NPD | --- | --- |
| ÖDP | --- | --- |
| V-Partei ³ | --- | --- |
| Gesundheitsforschung | --- | --- |
| MLPD | --- | --- |
| Die Humanisten | --- | --- |
| DKP | --- | --- |
| SGP | --- | --- |
| Weber, dieBasis | 15 | 1,45 % |
| Bündnis C | --- | --- |
| du. | --- | --- |
| LIEBE | --- | --- |
| LKR | --- | --- |
| PdF | --- | --- |
| LfK | --- | --- |
| Team Todenhöfer | --- | --- |
| Berg, Volt | 10 | 0,97 % |
| Meister, Einzelbewerber | 0 | 0,00 % |

Zweitstimmen

| | Anzahl | Prozent |
|------------------|--------|---------|
| CDU | 367 | 35,56 % |
| SPD | 296 | 28,68 % |
| FDP | 125 | 12,11 % |
| AfD | 67 | 6,49 % |
| GRÜNE | 90 | 8,72 % |
| DIE LINKE | 15 | 1,45 % |
| Die PARTEI | 7 | 0,68 % |
| Tierschutzpartei | 11 | 1,07 % |

| | Anzahl | Prozent |
|------------------------|--------|---------|
| PIRATEN | 4 | 0,39 % |
| FREIE WÄHLER | 20 | 1,94 % |
| NPD | 1 | 0,10 % |
| ÖDP | 1 | 0,10 % |
| V-Partei³ | 2 | 0,19 % |
| Gesundheitsforschung | 2 | 0,19 % |
| MLPD | 0 | 0,00 % |
| Die Humanisten | 1 | 0,10 % |
| DKP | 0 | 0,00 % |
| SGP | 0 | 0,00 % |
| dieBasis | 8 | 0,78 % |
| Bündnis C | 2 | 0,19 % |
| du. | 0 | 0,00 % |
| LIEBE | 2 | 0,19 % |
| LKR | 0 | 0,00 % |
| PdF | 0 | 0,00 % |
| LfK | 3 | 0,29 % |
| Team Todenhöfer | 0 | 0,00 % |
| Volt | 8 | 0,78 % |
| Einzelbewerber Meister | --- | --- |

Übersicht Wahlbezirke

Zusammenstellung der Ergebnisse nach Wahlbezirken

| Wahlbezirk | Stand | Wahlberechtigte | Wahlbeteiligung | gültig | Klein, CDU | Licina-Bode, SPD | Müller, FDP | Zoz, AfD | Kraft, GRÜNE | Büdenbender, DIE LINKE | Wied, Die PARTEI | Linde, FREIE WÄHLER | Weber, dieBasis | Berg, Volt | Meister, Einzelbewerber |
|----------------------|-------------|-----------------|-----------------|-----------------|------------------------------|------------------------------|---------------|---------------|---------------|------------------------|------------------|---------------------|-----------------|-------------|-------------------------|
| Afholderbach/Sohbach | eingegangen | 258 | 144 55,81 % | 141 97,92 % | 45 31,91 % | 45 31,91 % | 14 9,93 % | 23 16,31 % | 8 5,67 % | 3 2,13 % | 1 0,71 % | 0 0,00 % | 2 1,42 % | 0 0,00 % | 0 0,00 % |
| Beienbach | eingegangen | 265 | 140 52,83 % | 140 100,00 % | 40 28,57 % | 56 40,00 % | 9 6,43 % | 8 5,71 % | 16 11,43 % | 5 3,57 % | 5 3,57 % | 1 0,71 % | 0 0,00 % | 0 0,00 % | 0 0,00 % |
| Brauersdorf | eingegangen | 546 | 275 50,37 % | 273 99,27 % | 78 28,57 % | 86 31,50 % | 27 9,89 % | 22 8,06 % | 34 12,45 % | 6 2,20 % | 6 2,20 % | 4 1,47 % | 10 3,66 % | 0 0,00 % | 0 0,00 % |
| Deuz I | eingegangen | 919 | 406 44,18 % | 403 99,26 % | 119 29,53 % | 123 30,52 % | 42 10,42 % | 44 10,92 % | 49 12,16 % | 11 2,73 % | 3 0,74 % | 5 1,24 % | 5 1,24 % | 2 0,50 % | 0 0,00 % |
| Deuz II | eingegangen | 672 | 264 39,29 % | 261 98,86 % | 84 32,18 % | 77 29,50 % | 19 7,28 % | 44 16,86 % | 16 6,13 % | 5 1,92 % | 5 1,92 % | 5 1,92 % | 5 1,92 % | 1 0,38 % | 0 0,00 % |
| Dreistiefenbach I | eingegangen | 737 | 324 43,96 % | 312 96,30 % | 73 23,40 % | 110 35,26 % | 25 8,01 % | 52 16,67 % | 30 9,62 % | 12 3,85 % | 5 1,60 % | 2 0,64 % | 3 0,96 % | 0 0,00 % | 0 0,00 % |
| Dreistiefenbach II | eingegangen | 799 | 318 39,80 % | 311 97,80 % | 89 28,62 % | 78 25,08 % | 30 9,65 % | 54 17,36 % | 28 9,00 % | 20 6,43 % | 4 1,29 % | 1 0,32 % | 4 1,29 % | 3 0,96 % | 0 0,00 % |
| Dreistiefenbach III | eingegangen | 1.072 | 441 41,14 % | 438 99,32 % | 138 31,51 % | 128 29,22 % | 42 9,59 % | 45 10,27 % | 45 10,27 % | 14 3,20 % | 12 2,74 % | 3 0,68 % | 6 1,37 % | 5 1,14 % | 0 0,00 % |
| Dreistiefenbach IV | eingegangen | 906 | 401 44,26 % | 397 99,00 % | 148 37,28 % | 108 27,20 % | 42 10,58 % | 32 8,06 % | 27 6,80 % | 15 3,78 % | 10 2,52 % | 4 1,01 % | 9 2,27 % | 2 0,50 % | 0 0,00 % |
| Eckmannshausen | eingegangen | 614 | 301 49,02 % | 295 98,01 % | 116 39,32 % | 69 23,39 % | 29 9,83 % | 43 14,58 % | 22 7,46 % | 6 2,03 % | 3 1,02 % | 3 1,02 % | 4 1,36 % | 0 0,00 % | 0 0,00 % |

| Wahlbezirk | Stand | Wahlberechtigte | Wahlbeteiligung | gültig | Klein, CDU | Licina-Bode, SPD | Müller, FDP | Zoz, AfD | Kraft, GRÜNE | Büdenbender, DIE LINKE | Wied, Die PARTEI | Linde, FREIE WÄHLER | Weber, dieBasis | Berg, Volt | Meister, Einzelbewerber |
|----------------|-------------|-----------------|-----------------|----------------|------------------------------|-----------------------------|---------------|---------------|---------------|------------------------|------------------|---------------------|-----------------|-------------|-------------------------|
| Eschenbach | eingegangen | 449 | 229 51,00 % | 225 98,25 % | 92 40,89 % | 54 24,00 % | 15 6,67 % | 12 5,33 % | 33 14,67 % | 7 3,11 % | 5 2,22 % | 0 0,00 % | 7 3,11 % | 0 0,00 % | 0 0,00 % |
| Frohnhausen | eingegangen | 291 | 122 41,92 % | 121 99,18 % | 38 31,40 % | 28 23,14 % | 13 10,74 % | 15 12,40 % | 14 11,57 % | 3 2,48 % | 6 4,96 % | 0 0,00 % | 3 2,48 % | 0 0,00 % | 1 0,83 % |
| Grissenbach | eingegangen | 637 | 278 43,64 % | 275 98,92 % | 91 33,09 % | 74 26,91 % | 32 11,64 % | 23 8,36 % | 25 9,09 % | 10 3,64 % | 10 3,64 % | 4 1,45 % | 6 2,18 % | 0 0,00 % | 0 0,00 % |
| Hainchen | eingegangen | 702 | 297 42,31 % | 293 98,65 % | 133 45,39 % | 70 23,89 % | 21 7,17 % | 34 11,60 % | 18 6,14 % | 1 0,34 % | 9 3,07 % | 0 0,00 % | 7 2,39 % | 0 0,00 % | 0 0,00 % |
| Helgersdorf | eingegangen | 256 | 113 44,14 % | 112 99,12 % | 41 36,61 % | 41 36,61 % | 8 7,14 % | 10 8,93 % | 6 5,36 % | 3 2,68 % | 2 1,79 % | 1 0,89 % | 0 0,00 % | 0 0,00 % | 0 0,00 % |
| Herzhausen | eingegangen | 488 | 214 43,85 % | 213 99,53 % | 70 32,86 % | 53 24,88 % | 24 11,27 % | 28 13,15 % | 17 7,98 % | 11 5,16 % | 4 1,88 % | 2 0,94 % | 2 0,94 % | 2 0,94 % | 0 0,00 % |
| Irmgar-teichen | eingegangen | 638 | 279 43,73 % | 276 98,92 % | 125 45,29 % | 47 17,03 % | 29 10,51 % | 33 11,96 % | 27 9,78 % | 5 1,81 % | 5 1,81 % | 2 0,72 % | 3 1,09 % | 0 0,00 % | 0 0,00 % |
| Nenkersdorf | eingegangen | 353 | 160 45,33 % | 159 99,38 % | 76 47,80 % | 38 23,90 % | 11 6,92 % | 18 11,32 % | 10 6,29 % | 2 1,26 % | 1 0,63 % | 1 0,63 % | 2 1,26 % | 0 0,00 % | 0 0,00 % |
| Netphen I | eingegangen | 1.124 | 478 42,53 % | 476 99,58 % | 166 34,87 % | 140 29,41 % | 48 10,08 % | 38 7,98 % | 47 9,87 % | 16 3,36 % | 8 1,68 % | 4 0,84 % | 8 1,68 % | 1 0,21 % | 0 0,00 % |
| Netphen II | eingegangen | 1.144 | 483 42,22 % | 478 98,96 % | 175 36,61 % | 128 26,78 % | 48 10,04 % | 53 11,09 % | 39 8,16 % | 11 2,30 % | 15 3,14 % | 4 0,84 % | 5 1,05 % | 0 0,00 % | 0 0,00 % |
| Netphen III | eingegangen | 1.140 | 418 36,67 % | 413 98,80 % | 141 34,14 % | 122 29,54 % | 44 10,65 % | 37 8,96 % | 35 8,47 % | 17 4,12 % | 7 1,69 % | 3 0,73 % | 7 1,69 % | 0 0,00 % | 0 0,00 % |
| Netphen IV | eingegangen | 1.235 | 492 39,84 % | 484 98,37 % | 152 31,40 % | 135 27,89 % | 47 9,71 % | 59 12,19 % | 48 9,92 % | 14 2,89 % | 8 1,65 % | 3 0,62 % | 10 2,07 % | 7 1,45 % | 1 0,21 % |
| Oelgershausen | eingegangen | 296 | 141 47,64 % | 139 98,58 % | 44 31,65 % | 39 28,06 % | 13 9,35 % | 17 12,23 % | 14 10,07 % | 5 3,60 % | 4 2,88 % | 0 0,00 % | 2 1,44 % | 1 0,72 % | 0 0,00 % |
| Salchendorf | eingegangen | 1.001 | 442 44,16 % | 440 99,55 % | 204 46,36 % | 113 25,68 % | 36 8,18 % | 25 5,68 % | 35 7,95 % | 8 1,82 % | 9 2,05 % | 3 0,68 % | 7 1,59 % | 0 0,00 % | 0 0,00 % |

| Wahlbezirk | Stand | Wahlberechtigte | Wahlbeteiligung | gültig | Klein, CDU | Licina-Bode, SPD | Müller, FDP | Zoz, AfD | Kraft, GRÜNE | Büdenbender, DIE LINKE | Wied, Die PARTEI | Linde, FREIE WÄHLER | Weber, dieBasis | Berg, Volt | Meister, Einzelbewerber |
|---------------------|-------------|-----------------|-------------------|-------------------|--------------------------------|------------------------------|-----------------|-----------------|-----------------|------------------------|------------------|---------------------|-----------------|--------------|-------------------------|
| Unglinghausen | eingegangen | 869 | 404 46,49 % | 401 99,26 % | 115 28,68 % | 122 30,42 % | 33 8,23 % | 47 11,72 % | 57 14,21 % | 10 2,49 % | 5 1,25 % | 3 0,75 % | 5 1,25 % | 4 1,00 % | 0 0,00 % |
| Walpersdorf | eingegangen | 314 | 152 48,41 % | 150 98,68 % | 92 61,33 % | 23 15,33 % | 13 8,67 % | 16 10,67 % | 1 0,67 % | 2 1,33 % | 1 0,67 % | 1 0,67 % | 0 0,00 % | 1 0,67 % | 0 0,00 % |
| Wertebach | eingegangen | 647 | 345 53,32 % | 340 98,55 % | 190 55,88 % | 54 15,88 % | 29 8,53 % | 25 7,35 % | 17 5,00 % | 7 2,06 % | 5 1,47 % | 0 0,00 % | 12 3,53 % | 1 0,29 % | 0 0,00 % |
| Briefwahlbezirk I | eingegangen | 0 | 1.166 | 1.160 99,49 % | 394 33,97 % | 352 30,34 % | 114 9,83 % | 89 7,67 % | 126 10,86 % | 25 2,16 % | 19 1,64 % | 13 1,12 % | 22 1,90 % | 6 0,52 % | 0 0,00 % |
| Briefwahlbezirk II | eingegangen | 0 | 1.393 | 1.383 99,28 % | 550 39,77 % | 350 25,31 % | 111 8,03 % | 81 5,86 % | 181 13,09 % | 46 3,33 % | 20 1,45 % | 18 1,30 % | 18 1,30 % | 8 0,58 % | 0 0,00 % |
| Briefwahlbezirk III | eingegangen | 0 | 1.101 | 1.096 99,55 % | 502 45,80 % | 252 22,99 % | 83 7,57 % | 80 7,30 % | 83 7,57 % | 33 3,01 % | 19 1,73 % | 17 1,55 % | 22 2,01 % | 4 0,36 % | 1 0,09 % |
| Briefwahlbezirk IV | eingegangen | 0 | 1.135 | 1.130 99,56 % | 432 38,23 % | 292 25,84 % | 119 10,53 % | 71 6,28 % | 131 11,59 % | 35 3,10 % | 16 1,42 % | 16 1,42 % | 16 1,42 % | 2 0,18 % | 0 0,00 % |
| Briefwahlbezirk V | eingegangen | 0 | 1.123 | 1.113 99,11 % | 456 40,97 % | 324 29,11 % | 84 7,55 % | 52 4,67 % | 104 9,34 % | 34 3,05 % | 21 1,89 % | 16 1,44 % | 15 1,35 % | 7 0,63 % | 0 0,00 % |
| Briefwahlbezirk VI | eingegangen | 0 | 1.037 | 1.031 99,42 % | 463 44,91 % | 253 24,54 % | 72 6,98 % | 63 6,11 % | 92 8,92 % | 25 2,42 % | 17 1,65 % | 21 2,04 % | 15 1,45 % | 10 0,97 % | 0 0,00 % |
| Stadt Netphen | 33 von 33 | 18.372 | 15.016 81,73 % | 14.879 99,09 % | 5.672 38,12 % | 3.984 26,78 % | 1.326 8,91 % | 1.293 8,69 % | 1.435 9,64 % | 427 2,87 % | 270 1,81 % | 160 1,08 % | 242 1,63 % | 67 0,45 % | 3 0,02 % |

Zusammenstellung der Ergebnisse nach Wahlbezirken

| Wahlbezirk | Stimmen | Wahlberechtigte | Wahlbeteiligung | gültig | CDU | SPD | FDP | AfD | GRÜ | DIE LINKE | Die PARTEI | Tierschutzpartei | PIRATEN | FRE WÄHLER | NPD | ÖDP | V-Partei³ | Gesamtsfor-schu | MLP | Die Hum-nisten | DKP | SGP | die-Basis | Bünd-nis C | du. | LIEB | LKR | PdF | LfK | Tear-Töde-hö-fer | Volt | |
|----------------------|-----------------------|-----------------|-----------------|--------|---------------|--------|--------|--------|-------|-----------|------------|------------------|---------|------------|-------|-------|-----------|-----------------|-------|----------------|-------|-------|-----------|------------|-------|-------|-------|-------|-------|------------------|-------|-------|
| Afho-der-bach-bach | ein-ge-gan-gen 258 | 144 | 142 | 36 | 44 | 20 | 26 | 8 | 4 | 0 | 0 | 0 | 1 | 0 | 0 | 1 | 0 | 0 | 0 | 0 | 0 | 0 | 2 | 0 | 0 | 0 | 0 | 0 | 0 | 0 | 0 | 0 |
| | 55,81% | 100,00% | 100,00% | 25,35% | 30,99% | 14,08% | 18,31% | 5,63% | 2,82% | 0,00% | 0,00% | 0,00% | 0,70% | 0,00% | 0,00% | 0,70% | 0,00% | 0,00% | 0,00% | 0,00% | 0,00% | 1,41% | 0,00% | 0,00% | 0,00% | 0,00% | 0,00% | 0,00% | 0,00% | 0,00% | 0,00% | 0,00% |
| Bei-en-bach | ein-ge-gan-gen 265 | 140 | 140 | 26 | 52 | 13 | 9 | 20 | 7 | 7 | 2 | 0 | 0 | 0 | 1 | 0 | 0 | 0 | 0 | 0 | 0 | 0 | 1 | 0 | 0 | 0 | 0 | 0 | 0 | 2 | 0 | 0 |
| | 52,86% | 100,00% | 100,00% | 18,57% | 37,14% | 9,29% | 6,43% | 14,29% | 5,00% | 5,00% | 1,43% | 0,00% | 0,00% | 0,00% | 0,71% | 0,00% | 0,00% | 0,00% | 0,00% | 0,00% | 0,00% | 0,00% | 0,71% | 0,00% | 0,00% | 0,00% | 0,00% | 0,00% | 0,00% | 1,43% | 0,00% | 0,00% |
| Brau-ers-dorf | ein-ge-gan-gen 546 | 275 | 273 | 68 | 84 | 33 | 27 | 38 | 2 | 2 | 3 | 0 | 1 | 0 | 0 | 1 | 0 | 0 | 0 | 0 | 0 | 0 | 10 | 3 | 0 | 1 | 0 | 0 | 0 | 0 | 0 | 0 |
| | 50,37% | 99,27% | 99,27% | 24,93% | 30,77% | 12,09% | 9,89% | 13,92% | 0,73% | 0,73% | 1,10% | 0,00% | 0,37% | 0,00% | 0,00% | 0,37% | 0,00% | 0,00% | 0,00% | 0,00% | 0,00% | 3,66% | 1,10% | 0,00% | 0,37% | 0,00% | 0,00% | 0,00% | 0,00% | 0,00% | 0,00% | 0,00% |
| Deu-I | ein-ge-gan-gen 919 | 406 | 403 | 91 | 133 | 47 | 46 | 56 | 9 | 5 | 3 | 3 | 2 | 0 | 0 | 0 | 0 | 0 | 0 | 0 | 0 | 4 | 2 | 0 | 2 | 0 | 0 | 0 | 0 | 0 | 0 | 0 |
| | 44,18% | 99,26% | 99,26% | 22,58% | 33,00% | 11,66% | 11,41% | 13,90% | 2,23% | 1,24% | 0,74% | 0,74% | 0,50% | 0,00% | 0,00% | 0,00% | 0,00% | 0,00% | 0,00% | 0,00% | 0,00% | 0,99% | 0,50% | 0,00% | 0,50% | 0,00% | 0,00% | 0,00% | 0,00% | 0,00% | 0,00% | 0,00% |
| Deu-II | ein-ge-gan-gen 672 | 264 | 261 | 53 | 84 | 26 | 46 | 23 | 5 | 4 | 4 | 3 | 5 | 0 | 2 | 0 | 0 | 0 | 0 | 0 | 0 | 2 | 2 | 0 | 0 | 0 | 0 | 0 | 0 | 2 | 0 | 0 |
| | 39,29% | 98,86% | 98,86% | 20,31% | 32,18% | 9,96% | 17,62% | 8,81% | 1,92% | 1,53% | 1,53% | 1,15% | 1,92% | 0,00% | 0,77% | 0,00% | 0,00% | 0,00% | 0,00% | 0,00% | 0,00% | 0,77% | 0,77% | 0,00% | 0,00% | 0,00% | 0,00% | 0,00% | 0,00% | 0,77% | 0,00% | 0,00% |
| Drei-Tie-fen-bach-I | ein-ge-gan-gen 737 | 324 | 315 | 56 | 99 | 28 | 51 | 36 | 15 | 4 | 6 | 2 | 3 | 1 | 0 | 0 | 0 | 0 | 1 | 0 | 0 | 3 | 0 | 0 | 0 | 0 | 0 | 0 | 0 | 10 | 0 | 0 |
| | 43,96% | 97,22% | 97,22% | 17,78% | 31,43% | 8,89% | 16,19% | 11,43% | 4,76% | 1,27% | 1,90% | 0,63% | 0,95% | 0,32% | 0,00% | 0,00% | 0,00% | 0,32% | 0,00% | 0,00% | 0,00% | 0,95% | 0,00% | 0,00% | 0,00% | 0,00% | 0,00% | 0,00% | 3,17% | 0,00% | 0,00% | 0,00% |
| Drei-Tie-fen-bach-II | ein-ge-gan-gen 799 | 318 | 311 | 69 | 81 | 41 | 59 | 27 | 17 | 3 | 1 | 0 | 1 | 0 | 0 | 0 | 1 | 0 | 0 | 0 | 1 | 3 | 0 | 0 | 1 | 0 | 0 | 0 | 0 | 4 | 2 | 0 |
| | 39,80% | 97,80% | 97,80% | 22,19% | 26,05% | 13,18% | 18,97% | 8,68% | 5,47% | 0,96% | 0,32% | 0,00% | 0,32% | 0,00% | 0,00% | 0,00% | 0,32% | 0,00% | 0,00% | 0,00% | 0,32% | 0,96% | 0,00% | 0,00% | 0,32% | 0,00% | 0,00% | 0,00% | 1,29% | 0,64% | 0,00% | 0,00% |

| Wahlbezirk | Starke | Wahlberechtigte | Wahlbeteiligung | gültig | CDU | SPD | FDP | AfD | GRÜ | DIE LINKE | Die PARTEI | Tierschutzpartei | PIRATEN | FRE WÄHLER | NPD | ÖDF | V-Partei ³ | Gesellschaftsforschung | MLP | Die Humanisten | DKP | SGP | die-Basis | Bündnis C | du. | LIEB | LKR | PdF | LfK | Tierstärker | Volt | |
|--------------------|-------------|-----------------|-----------------|--------|-----------|------------|--------|--------|--------|-----------|------------|------------------|---------|------------|-------|-------|-----------------------|------------------------|-------|----------------|-------|-------|-----------|-----------|-------|-------|-------|-------|-------|-------------|-------|---|
| Dreifelderbach III | eingegangen | 1.072 | 441 | 439 | 112 | 116 | 53 | 46 | 62 | 14 | 8 | 7 | 3 | 1 | 2 | 0 | 0 | 0 | 0 | 0 | 0 | 0 | 10 | 0 | 0 | 0 | 0 | 0 | 0 | 1 | 1 | 3 |
| | | 41,14% | 99,55% | 55,12% | 26,42% | 27,07% | 10,48% | 14,12% | 3,19% | 1,82% | 1,59% | 0,68% | 0,23% | 0,46% | 0,00% | 0,00% | 0,00% | 0,00% | 0,00% | 0,00% | 0,00% | 2,28% | 0,00% | 0,00% | 0,00% | 0,00% | 0,00% | 0,23% | 0,23% | 0,68% | | |
| Dreifelderbach IV | eingegangen | 906 | 401 | 398 | 108 | 109 | 65 | 38 | 42 | 10 | 7 | 3 | 1 | 3 | 0 | 0 | 0 | 0 | 0 | 0 | 0 | 9 | 0 | 0 | 0 | 0 | 0 | 1 | 0 | 0 | 2 | |
| | | 44,26% | 99,25% | 97,14% | 27,39% | 27,39% | 16,33% | 9,55% | 10,55% | 2,51% | 1,76% | 0,75% | 0,25% | 0,75% | 0,00% | 0,00% | 0,00% | 0,00% | 0,00% | 0,00% | 0,00% | 2,26% | 0,00% | 0,00% | 0,00% | 0,00% | 0,25% | 0,00% | 0,00% | 0,50% | | |
| Eckmannhagen | eingegangen | 614 | 301 | 297 | 97 | 70 | 35 | 47 | 26 | 7 | 4 | 2 | 1 | 1 | 1 | 1 | 0 | 0 | 0 | 0 | 0 | 0 | 4 | 0 | 0 | 0 | 0 | 0 | 0 | 1 | 0 | |
| | | 49,02% | 98,67% | 96,32% | 32,66% | 33,57% | 11,78% | 15,82% | 8,75% | 2,36% | 1,35% | 0,67% | 0,34% | 0,34% | 0,34% | 0,34% | 0,00% | 0,00% | 0,00% | 0,00% | 0,00% | 0,00% | 1,35% | 0,00% | 0,00% | 0,00% | 0,00% | 0,00% | 0,34% | 0,00% | | |
| Eschbach | eingegangen | 449 | 229 | 227 | 74 | 56 | 23 | 12 | 35 | 5 | 6 | 4 | 0 | 0 | 0 | 2 | 0 | 0 | 0 | 0 | 0 | 0 | 7 | 0 | 0 | 1 | 0 | 0 | 1 | 0 | 1 | |
| | | 51,00% | 99,13% | 97,32% | 32,60% | 34,67% | 10,13% | 5,29% | 15,42% | 2,20% | 2,64% | 1,76% | 0,00% | 0,00% | 0,00% | 0,88% | 0,00% | 0,00% | 0,00% | 0,00% | 0,00% | 0,00% | 3,08% | 0,00% | 0,00% | 0,44% | 0,00% | 0,00% | 0,44% | 0,00% | 0,44% | |
| Frohhausen | eingegangen | 291 | 122 | 120 | 31 | 43 | 16 | 11 | 9 | 2 | 3 | 2 | 0 | 1 | 0 | 0 | 0 | 0 | 0 | 0 | 0 | 0 | 2 | 0 | 0 | 0 | 0 | 0 | 0 | 0 | 0 | 0 |
| | | 41,92% | 98,36% | 95,83% | 35,83% | 33,33% | 9,17% | 7,50% | 1,67% | 2,50% | 1,67% | 0,00% | 0,83% | 0,00% | 0,00% | 0,00% | 0,00% | 0,00% | 0,00% | 0,00% | 0,00% | 0,00% | 1,67% | 0,00% | 0,00% | 0,00% | 0,00% | 0,00% | 0,00% | 0,00% | 0,00% | |
| Grisenbach | eingegangen | 637 | 278 | 275 | 68 | 86 | 36 | 24 | 24 | 8 | 7 | 11 | 0 | 4 | 0 | 1 | 1 | 0 | 0 | 0 | 0 | 0 | 2 | 0 | 0 | 0 | 0 | 0 | 2 | 1 | 0 | |
| | | 43,64% | 98,92% | 97,31% | 27,31% | 31,27% | 13,09% | 8,73% | 8,73% | 2,91% | 2,55% | 4,00% | 0,00% | 1,45% | 0,00% | 0,36% | 0,36% | 0,00% | 0,00% | 0,00% | 0,00% | 0,00% | 0,73% | 0,00% | 0,00% | 0,00% | 0,00% | 0,73% | 0,36% | 0,00% | | |
| Haincher | eingegangen | 702 | 297 | 295 | 99 | 79 | 39 | 35 | 22 | 0 | 2 | 6 | 0 | 1 | 0 | 1 | 0 | 0 | 0 | 0 | 0 | 1 | 6 | 1 | 0 | 1 | 1 | 0 | 0 | 1 | 0 | |
| | | 42,31% | 99,33% | 97,56% | 33,56% | 26,78% | 13,22% | 11,86% | 7,46% | 0,00% | 0,68% | 2,03% | 0,00% | 0,34% | 0,00% | 0,34% | 0,00% | 0,00% | 0,00% | 0,00% | 0,34% | 2,03% | 0,34% | 0,00% | 0,34% | 0,34% | 0,00% | 0,00% | 0,34% | 0,00% | | |

| Wah- be- zirk | Star- ke | Wah- be- rech- tigte | Wah- be- tei- li- gung | gü- ltig | CDU | SPD | FDP | AfD | GRÜ | DIE LINKE | Die PAR- TEI | Tier- schu- par- tei | PIR- TEN | FRE WÄH- LER | NPD | ÖDF | V- Par- tei ³ | Ges- heits- for- schu | MLP | Die Hum- nis- ten | DKP | SGP | die- Ba- sis | Bünd- nis C | du. | LIEB | LKR | PdF | LfK | Tear- Tode- hö- fer | Volt | |
|--------------------------------------|----------------------------|-------------------------------|------------------------------------|---------------|---------------|---------------|--------------|--------------|--------------|--------------|--------------------|-------------------------------|-------------|--------------------|------------|------------|--------------------------------|--------------------------------|------------|----------------------------|------------|------------|--------------------|-------------------|------------|------------|------------|------------|------------|------------------------------|------------|------------|
| Hel- gers- dorf | ein- ge- gan- gen | 256 44,14% | 113 19,12% | 112 16,79% | 30 5,71% | 40 11,61% | 13 9,82% | 11 5,36% | 6 0,89% | 1 2,68% | 3 2,68% | 3 0,00% | 0 2,68% | 3 0,00% | 0 0,00% | 0 0,00% | 0 0,89% | 1 0,00% | 0 0,00% | 0 0,00% | 0 0,00% | 0 0,00% | 0 0,00% | 0 0,00% | 0 0,00% | 0 0,00% | 0 0,00% | 0 0,00% | 1 0,89% | 0 0,00% | 0 0,00% | |
| Herz- hau- sen | ein- ge- gan- gen | 488 43,85% | 214 19,53% | 213 14,82% | 53 28,17% | 60 10,80% | 23 4,55% | 31 10,33% | 22 4,23% | 9 0,94% | 2 0,47% | 1 0,47% | 1 0,47% | 3 1,41% | 0 0,00% | 1 0,47% | 3 1,41% | 0 0,00% | 0 0,00% | 1 0,47% | 0 0,00% | 0 0,00% | 1 0,47% | 0 0,00% | 0 0,00% | 0 0,00% | 0 0,00% | 0 0,00% | 0 0,00% | 0 0,00% | 2 0,94% | 0 0,00% |
| Irm- gar- tei- gan- cher | ein- ge- gan- gen | 638 43,73% | 279 18,57% | 275 14,91% | 96 22,55% | 62 14,18% | 39 12,36% | 34 7,27% | 20 2,18% | 6 0,73% | 4 1,45% | 4 1,09% | 4 1,45% | 0 0,00% | 0 0,00% | 0 0,00% | 0 0,00% | 0 0,00% | 0 0,00% | 0 0,00% | 0 0,00% | 0 0,00% | 3 1,09% | 0 0,00% | 0 0,00% | 0 0,00% | 0 0,00% | 0 0,00% | 0 0,00% | 0 0,00% | 1 0,36% | 1 0,36% |
| Nen- kers- dorf | ein- ge- gan- gen | 353 45,31% | 160 20,00% | 160 17,50% | 60 25,63% | 41 15,63% | 19 11,88% | 16 10,00% | 16 10,00% | 1 0,63% | 1 0,63% | 3 1,88% | 0 0,00% | 1 0,63% | 2 1,25% | 0 0,00% | 0 0,00% | 0 0,00% | 0 0,00% | 0 0,00% | 0 0,00% | 0 0,00% | 0 0,00% | 0 0,00% | 0 0,00% | 0 0,00% | 0 0,00% | 0 0,00% | 0 0,00% | 0 0,00% | 0 0,00% | 0 0,00% |
| Net- pher I | ein- ge- gan- gen | 1.124 42,53% | 478 19,58% | 476 17,52% | 131 28,78% | 137 12,61% | 60 8,61% | 41 13,03% | 62 3,57% | 17 0,84% | 4 0,63% | 3 0,42% | 2 0,84% | 4 0,63% | 3 0,00% | 0 0,21% | 1 0,00% | 0 0,21% | 1 0,21% | 1 0,00% | 0 0,00% | 0 0,00% | 7 1,47% | 1 0,21% | 0 0,00% | 0 0,00% | 0 0,00% | 0 0,00% | 0 0,00% | 0 0,00% | 1 0,21% | 0 0,00% |
| Net- pher II | ein- ge- gan- gen | 1.144 42,22% | 483 18,76% | 477 19,35% | 140 28,72% | 137 13,84% | 66 10,69% | 51 8,18% | 39 1,89% | 9 2,94% | 14 1,47% | 7 1,47% | 1 0,21% | 3 0,63% | 1 0,21% | 2 0,42% | 1 0,00% | 0 0,00% | 0 0,42% | 2 0,00% | 0 0,00% | 0 0,00% | 3 0,63% | 0 0,00% | 1 0,21% | 0 0,00% | 0 0,00% | 0 0,00% | 0 0,00% | 0 0,00% | 0 0,00% | 0 0,00% |
| Net- pher III | ein- ge- gan- gen | 1.140 36,67% | 418 19,04% | 414 16,32% | 109 27,78% | 115 13,04% | 54 12,32% | 51 9,90% | 41 3,62% | 15 1,21% | 5 1,69% | 7 0,24% | 1 0,00% | 0 0,00% | 1 0,24% | 0 0,00% | 0 0,00% | 1 0,24% | 0 0,00% | 1 0,24% | 0 0,00% | 0 0,00% | 10 2,42% | 0 0,00% | 0 0,00% | 1 0,24% | 0 0,00% | 0 0,00% | 0 0,00% | 0 0,00% | 1 0,24% | 1 0,24% |

| Wahlbezirk | Starke | Wahlberechtigte | Wahlbeteiligung | gültig | CDU | SPD | FDP | AfD | GRÜ | DIE LINKE | Die PARTEI | Tierschutzpartei | PIRATEN | FRE WÄHLER | NPD | ÖDP | V-Partei³ | Gesellschaftsforschung | MLP | Die Humanisten | DKP | SGP | die-Basis | Bündnis C | du. | LIEB | LKR | PdF | LfK | Tierdehner | Volt | |
|-------------------|-------------|-----------------|-----------------|----------------|---------------|---------------|--------------|---------------|--------------|-------------|-------------|------------------|-------------|------------|------------|------------|------------|------------------------|------------|----------------|------------|------------|-------------|------------|------------|------------|------------|------------|------------|------------|------------|------------|
| Netphen IV | eingegangen | 235 39,84% | 492 83,72% | 484 73,76% | 115 27,48% | 133 41,46% | 70 14,46% | 58 11,98% | 54 11,16% | 14 2,89% | 8 1,65% | 3 0,62% | 3 0,62% | 6 1,24% | 2 0,41% | 2 0,41% | 0 0,00% | 0 0,00% | 0 0,00% | 3 0,62% | 0 0,00% | 0 0,00% | 2 0,41% | 0 0,00% | 0 0,00% | 1 0,21% | 0 0,00% | 0 0,00% | 1 0,21% | 1 0,21% | 8 1,65% | |
| Oelgershausen | eingegangen | 296 47,64% | 411 67,32% | 399 67,32% | 38 9,50% | 38 9,50% | 19 4,76% | 12 3,07% | 14 3,54% | 7 1,80% | 4 1,03% | 0 0,00% | 0 0,00% | 4 1,03% | 0 0,00% | 0 0,00% | 1 0,25% | 0 0,00% | 0 0,00% | 0 0,00% | 0 0,00% | 1 0,25% | 0 0,00% | 0 0,00% | 0 0,00% | 0 0,00% | 1 0,25% | 0 0,00% | 0 0,00% | 0 0,00% | 0 0,00% | |
| Salcherdorf | eingegangen | 401 64,16% | 622 100,32% | 439 70,74% | 166 26,82% | 109 17,34% | 40 6,29% | 23 3,54% | 53 8,24% | 12 1,88% | 5 0,77% | 5 0,77% | 2 0,31% | 7 1,09% | 0 0,00% | 5 0,77% | 0 0,00% | 1 0,15% | 0 0,00% | 2 0,31% | 0 0,00% | 0 0,00% | 3 0,46% | 3 0,46% | 0 0,00% | 1 0,15% | 0 0,00% | 0 0,00% | 0 0,00% | 0 0,00% | 0 0,00% | 2 0,31% |
| Unglinghausen | eingegangen | 869 146,49% | 1204 198,76% | 999 164,51% | 84 13,58% | 122 19,32% | 46 7,11% | 45 6,81% | 55 8,37% | 17 2,62% | 2 0,31% | 7 1,06% | 1 0,15% | 1 0,15% | 2 0,31% | 1 0,15% | 0 0,00% | 0 0,00% | 0 0,00% | 0 0,00% | 0 0,00% | 0 0,00% | 5 0,75% | 3 0,45% | 0 0,00% | 0 0,00% | 0 0,00% | 0 0,00% | 1 0,15% | 5 0,75% | 2 0,31% | |
| Walpersdorf | eingegangen | 314 48,41% | 648 98,68% | 484 74,69% | 73 15,05% | 32 6,61% | 16 3,31% | 18 3,67% | 1 0,21% | 4 0,83% | 1 0,21% | 2 0,41% | 0 0,00% | 1 0,21% | 0 0,00% | 1 0,21% | 0 0,00% | 0 0,00% | 0 0,00% | 0 0,00% | 0 0,00% | 0 0,00% | 0 0,00% | 0 0,00% | 0 0,00% | 1 0,21% | 0 0,00% | 0 0,00% | 0 0,00% | 0 0,00% | 0 0,00% | |
| Werthenbach | eingegangen | 647 53,32% | 913 74,99% | 842 70,55% | 173 20,50% | 53 6,29% | 33 3,91% | 25 2,97% | 21 2,50% | 10 1,19% | 5 0,59% | 8 0,95% | 1 0,12% | 0 0,00% | 0 0,00% | 0 0,00% | 1 0,12% | 0 0,00% | 0 0,00% | 1 0,12% | 0 0,00% | 0 0,00% | 8 0,95% | 0 0,00% | 0 0,00% | 2 0,24% | 0 0,00% | 0 0,00% | 0 0,00% | 0 0,00% | 0 0,00% | 1 0,12% |
| Briefwahlbezirk I | eingegangen | 1166 99,66% | 1162 99,66% | 307 26,42% | 374 32,19% | 132 11,36% | 85 7,31% | 137 11,79% | 34 2,93% | 10 0,86% | 18 1,55% | 4 0,34% | 11 0,95% | 1 0,09% | 0 0,00% | 2 0,17% | 3 0,26% | 0 0,00% | 0 0,00% | 1 0,09% | 0 0,00% | 1 0,09% | 19 1,64% | 8 0,69% | 1 0,09% | 1 0,09% | 0 0,00% | 1 0,09% | 0 0,00% | 3 0,26% | 9 0,77% | |

| Wah- be- zirk | Star- ke | Wah- be- rech- tigte | Wah- be- tei- li- gung | gü- tig | CDU | SPD | FDP | AfD | GRÜ | DIE LINK | Die PAR- TEI | Tier- schu- par- tei | PIR- TEN | FRE WÄH- LER | NPD | ÖDF | V- Par- tei ³ | Ges- heits- for- schu | MLP | Die Hum- nis- ten | DKP | SGP | die- Ba- sis | Bünd- nis C | du. | LIEB | LKR | PdF | LfK | Tear- Tode- hö- fer | Volt |
|---------------------------------------|----------------------------|-------------------------------|------------------------------------|------------|-------------|--------|--------|--------|-------|-------------|--------------------|-------------------------------|-------------|--------------------|-------|-------|--------------------------------|--------------------------------|-------|----------------------------|-------|-------|--------------------|-------------------|-------|-------|-------|-------|-------|------------------------------|-------|
| Brief- wahl- be- zirk II | ein- ge- gan- gen | 01. | 3931 | 386 | 426 | 412 | 151 | 92 | 162 | 50 | 13 | 16 | 7 | 13 | 1 | 4 | 0 | 0 | 1 | 2 | 0 | 0 | 12 | 6 | 2 | 1 | 0 | 2 | 3 | 4 | 6 |
| | | | 99,50% | 99,50% | 10,74% | 10,73% | 3,89% | 6,64% | 4,16% | 3,61% | 0,94% | 1,15% | 0,51% | 0,94% | 0,07% | 0,29% | 0,00% | 0,00% | 0,07% | 0,14% | 0,00% | 0,00% | 0,87% | 0,43% | 0,14% | 0,07% | 0,00% | 0,14% | 0,22% | 0,29% | 0,43% |
| Brief- wahl- be- zirk III | ein- ge- gan- gen | 01. | 1011 | 1099 | 385 | 326 | 117 | 81 | 80 | 31 | 12 | 20 | 3 | 10 | 1 | 1 | 0 | 1 | 1 | 0 | 0 | 17 | 5 | 0 | 3 | 0 | 0 | 1 | 0 | 4 | |
| | | | 99,82% | 107,73% | 38,53% | 32,66% | 11,65% | 8,17% | 7,88% | 2,82% | 1,09% | 1,82% | 0,27% | 0,91% | 0,09% | 0,09% | 0,00% | 0,09% | 0,09% | 0,00% | 0,00% | 0,00% | 1,55% | 0,45% | 0,00% | 0,27% | 0,00% | 0,00% | 0,09% | 0,00% | 0,36% |
| Brief- wahl- be- zirk IV | ein- ge- gan- gen | 01. | 1351 | 1133 | 341 | 167 | 68 | 126 | 37 | 11 | 20 | 1 | 10 | 2 | 2 | 0 | 0 | 0 | 1 | 0 | 0 | 13 | 6 | 1 | 0 | 0 | 1 | 4 | 1 | 3 | |
| | | | 99,82% | 83,07% | 25,10% | 12,47% | 6,00% | 11,12% | 3,27% | 0,97% | 1,77% | 0,09% | 0,88% | 0,18% | 0,18% | 0,00% | 0,00% | 0,00% | 0,09% | 0,00% | 0,00% | 1,15% | 0,53% | 0,09% | 0,00% | 0,00% | 0,09% | 0,35% | 0,09% | 0,26% | |
| Brief- wahl- be- zirk V | ein- ge- gan- gen | 01. | 1231 | 1116 | 377 | 360 | 130 | 47 | 96 | 40 | 8 | 13 | 4 | 16 | 1 | 0 | 0 | 1 | 0 | 2 | 0 | 0 | 11 | 0 | 3 | 1 | 1 | 0 | 1 | 2 | 2 |
| | | | 99,38% | 90,73% | 30,78% | 29,26% | 10,65% | 4,21% | 8,60% | 3,58% | 0,72% | 1,16% | 0,36% | 1,43% | 0,09% | 0,00% | 0,00% | 0,09% | 0,00% | 0,18% | 0,00% | 0,00% | 0,99% | 0,00% | 0,27% | 0,09% | 0,09% | 0,00% | 0,09% | 0,18% | 0,18% |
| Brief- wahl- be- zirk VI | ein- ge- gan- gen | 01. | 0371 | 0032 | 367 | 296 | 125 | 67 | 90 | 15 | 7 | 11 | 4 | 20 | 1 | 1 | 2 | 2 | 0 | 1 | 0 | 0 | 8 | 2 | 0 | 2 | 0 | 0 | 3 | 0 | 8 |
| | | | 99,52% | 8,56% | 35,56% | 28,68% | 12,11% | 6,49% | 8,72% | 1,45% | 0,68% | 1,07% | 0,39% | 1,94% | 0,10% | 0,10% | 0,19% | 0,19% | 0,00% | 0,10% | 0,00% | 0,00% | 0,78% | 0,19% | 0,00% | 0,19% | 0,00% | 0,00% | 0,29% | 0,00% | 0,78% |
| Stad- Net- pher 33 | 318 | 3715 | 0164 | 9044 | 4364 | 3241 | 1795 | 1333 | 1523 | 434 | 179 | 205 | 52 | 140 | 22 | 29 | 13 | 11 | 4 | 18 | 2 | 1 | 187 | 43 | 8 | 20 | 3 | 5 | 19 | 43 | 55 |
| | von | 81,73% | 99,25% | 29,76% | 29,01% | 12,04% | 8,94% | 10,22% | 2,91% | 1,20% | 1,38% | 0,35% | 0,94% | 0,15% | 0,19% | 0,09% | 0,07% | 0,03% | 0,12% | 0,01% | 0,01% | 1,25% | 0,29% | 0,05% | 0,13% | 0,02% | 0,03% | 0,13% | 0,29% | 0,37% | |