

Wahlbuch  
Bundestagswahl  
22.09.2013  
Stadt Netphen  
Herausgegeben am 23.09.2013

# Inhaltsverzeichnis

Bundestagswahl	1
Stadt Netphen	1
Stadtteile	8
Afholderbach	8
Beienbach	11
Brauersdorf	14
Deuz	17
Dreis-Tiefenbach	20
Eckmannshausen	23
Eschenbach	26
Frohnhausen	29
Grissenbach	32
Hainchen	35
Helgersdorf	38
Herzhausen	41
Irmgarteichen	44
Nenkersdorf	47
Netphen	50
Oelgershausen	53
Salchendorf	56
Sohlbach	59
Unglinghausen	62
Walpersdorf	65
Werthenbach	68
Übersicht Stadtteile	71
Wahlbezirke	85
Afholderbach	85
Beienbach	88
Brauersdorf	91
Deuz I	94
Deuz II	97
Dreis-Tiefenbach I	100
Dreis-Tiefenbach II	103
Dreis-Tiefenbach III	106
Dreis-Tiefenbach IV	109
Eckmannshausen	112
Eschenbach	115
Frohnhausen	118
Grissenbach	121
Hainchen	124
Helgersdorf	127

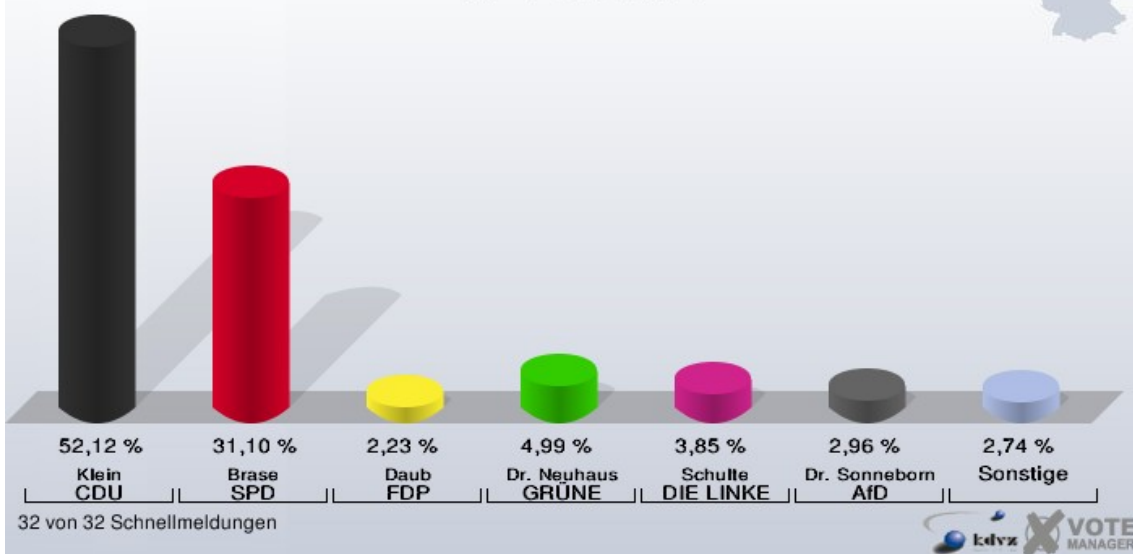
Herzhausen	130
Irmgarteichen	133
Nenkersdorf	136
Netphen I	139
Netphen II	142
Netphen III	145
Netphen IV	148
Netphen V	151
Oelgershausen	154
Salchendorf	157
Sohlbach	160
Unglinghausen	163
Walpersdorf	166
Werthenbach	169
Briefwahlbezirk I	172
Briefwahlbezirk II	174
Briefwahlbezirk III	176
Übersicht Wahlbezirke	178

# Bundestagswahl

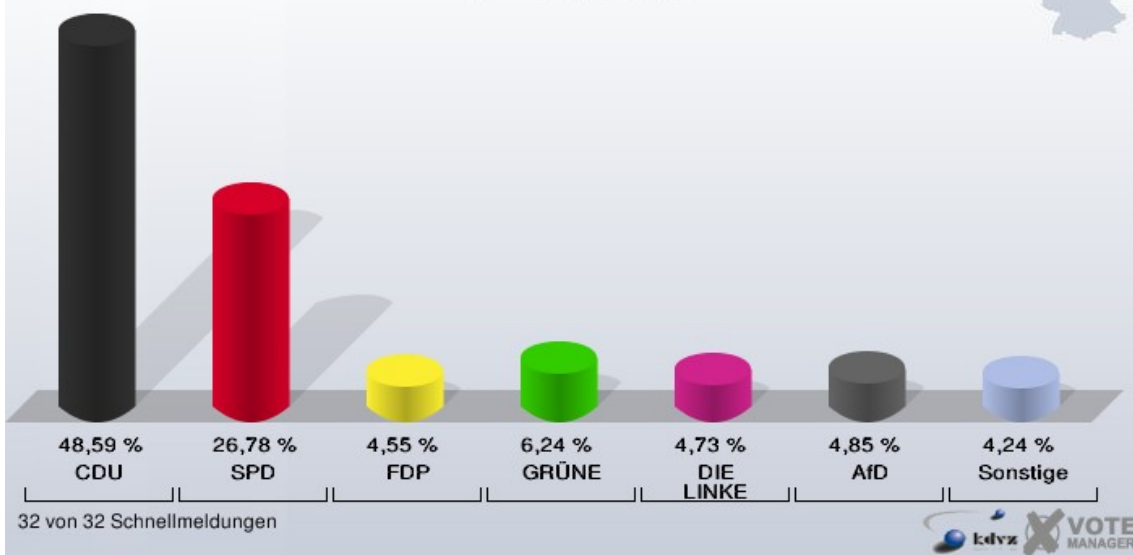
## Stadt Netphen

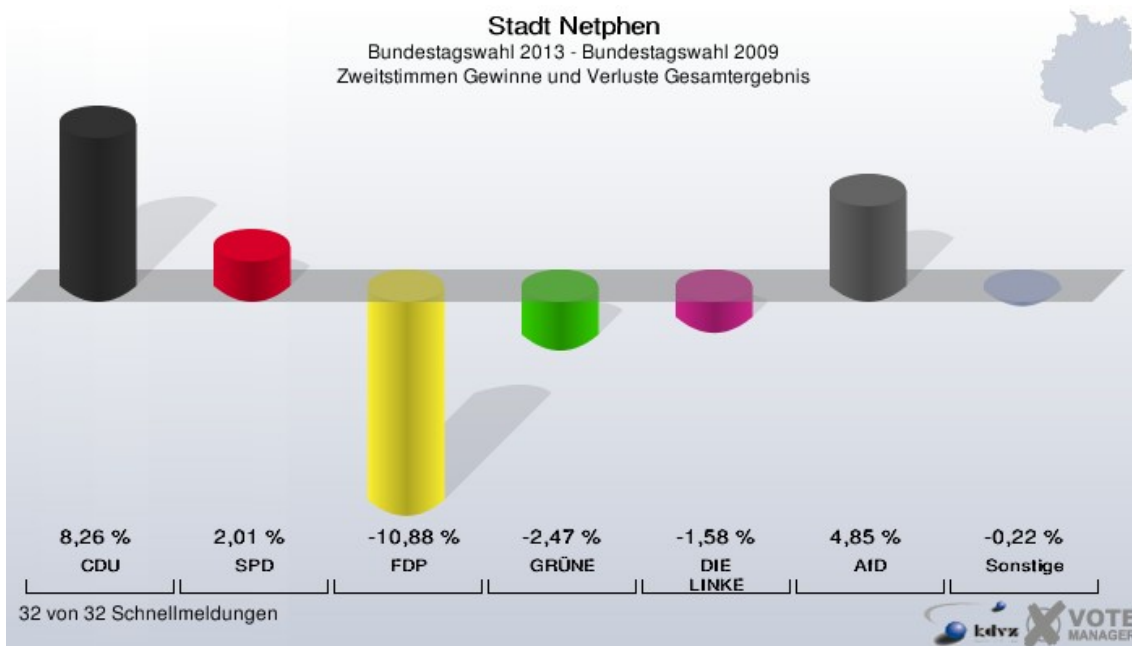
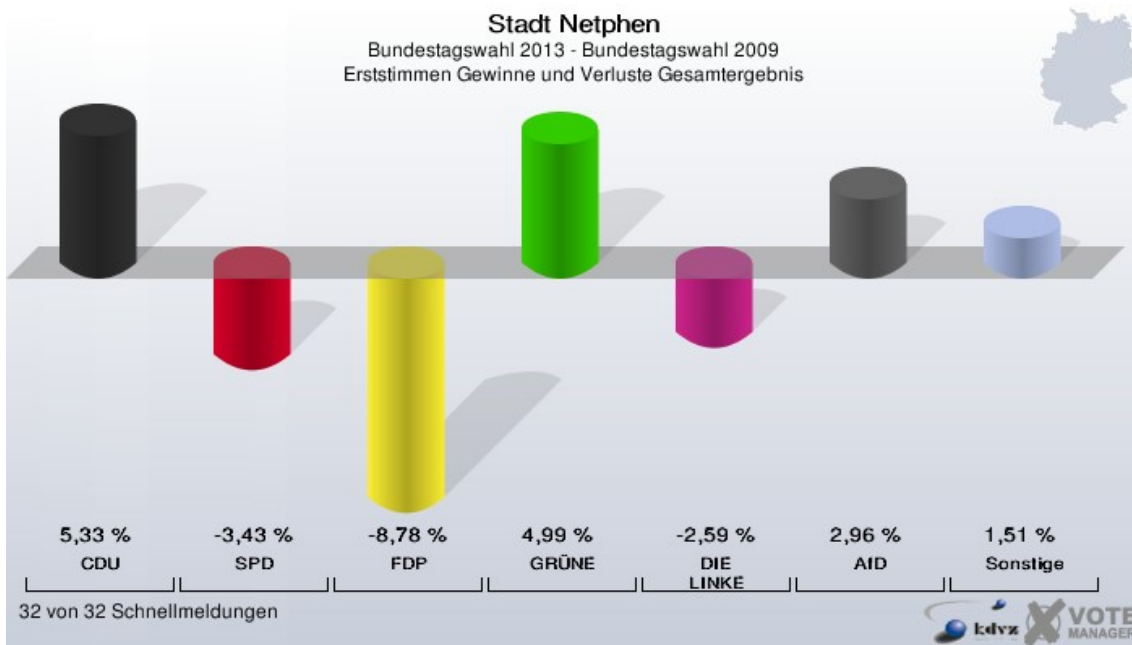
	Erststimmen		Zweitstimmen	
	Anzahl	Anteil	Anzahl	Anteil
Wahlberechtigte	18.600		18.600	
Wähler/innen	14.465	77,77 %	14.465	77,77 %
ungültige Stimmen	189	1,31 %	175	1,21 %
gültige Stimmen	14.276	98,69 %	14.290	98,79 %
Klein, CDU	7.440	52,12 %	6.943	48,59 %
Brase, SPD	4.440	31,10 %	3.827	26,78 %
Daub, FDP	319	2,23 %	650	4,55 %
Dr. Neuhaus, GRÜNE	713	4,99 %	892	6,24 %
Schulte, DIE LINKE	550	3,85 %	676	4,73 %
Faerber, PIRATEN	230	1,61 %	242	1,69 %
Pradel, NPD	161	1,13 %	152	1,06 %
REP	---	---	14	0,10 %
Bündnis 21/RRP	---	---	6	0,04 %
Volksabstimmung	---	---	41	0,29 %
ÖDP	---	---	22	0,15 %
MLPD	---	---	3	0,02 %
BüSo	---	---	5	0,03 %
PSG	---	---	4	0,03 %
Dr. Sonneborn, AfD	423	2,96 %	693	4,85 %
BIG	---	---	6	0,04 %
pro Deutschland	---	---	25	0,17 %
DIE RECHTE	---	---	1	0,01 %
FREIE WÄHLER	---	---	27	0,19 %
Partei der Nicht- wähler	---	---	15	0,10 %
PARTEI DER VER- NUNFT	---	---	14	0,10 %
Die PARTEI	---	---	32	0,22 %

**Stadt Netphen**  
 Bundestagswahl 22.09.2013  
 Erststimmen Gesamtergebnis



**Stadt Netphen**  
 Bundestagswahl 22.09.2013  
 Zweitstimmen Gesamtergebnis





Stadt Netphen  
Bundestagswahl 22.09.2013  
Erststimmen Gewinne und Verluste Gesamtergebnis

	Bundestagswahl 22.09.2013	Bundestagswahl 27.09.2009	
		Ergebnis	Gewinne und Verluste
Wahlberechtigte	18.600	18.913	-313
Wähler	14.465	14.522	-57
	77,77 %	76,78 %	+0,99 %
gültige Stimmen	14.276	14.299	-23
	98,69 %	98,46 %	+0,23 %
CDU	7.440	6.690	+750
	52,12 %	46,79 %	+5,33 %
SPD	4.440	4.938	-498
	31,10 %	34,53 %	-3,43 %
FDP	319	1.574	-1.255
	2,23 %	11,01 %	-8,78 %
GRÜNE	713	0	+713
	4,99 %	0,00 %	+4,99 %
DIE LINKE	550	921	-371
	3,85 %	6,44 %	-2,59 %
PIRATEN	230	0	+230
	1,61 %	0,00 %	+1,61 %
NPD	161	176	-15
	1,13 %	1,23 %	-0,10 %
REP	0	0	+0
	0,00 %	0,00 %	+0,00 %
Bündnis 21/RRP	0	0	+0
	0,00 %	0,00 %	+0,00 %
Volksabstimmung	0	0	+0
	0,00 %	0,00 %	+0,00 %
ÖDP	0	0	+0
	0,00 %	0,00 %	+0,00 %
MLPD	0	0	+0
	0,00 %	0,00 %	+0,00 %
BüSo	0	0	+0
	0,00 %	0,00 %	+0,00 %
PSG	0	0	+0
	0,00 %	0,00 %	+0,00 %
AfD	423	0	+423
	2,96 %	0,00 %	+2,96 %
BIG	0	0	+0

	0,00 %	0,00 %	+0,00 %
pro Deutschland	0	0	+0
	0,00 %	0,00 %	+0,00 %
DIE RECHTE	0	0	+0
	0,00 %	0,00 %	+0,00 %
FREIE WÄHLER	0	0	+0
	0,00 %	0,00 %	+0,00 %
Partei der Nichtwähler	0	0	+0
	0,00 %	0,00 %	+0,00 %
PARTEI DER VERNUNFT	0	0	+0
	0,00 %	0,00 %	+0,00 %
Die PARTEI	0	0	+0
	0,00 %	0,00 %	+0,00 %
Sonstige	0	0	+0
	0,00 %	0,00 %	+0,00 %

Bundestagswahl 27.09.2009: Sonstige = Tierschutzpartei, FAMILIE, Volksabstimmung, ZENTRUM, DVU, RRP, RENTNER

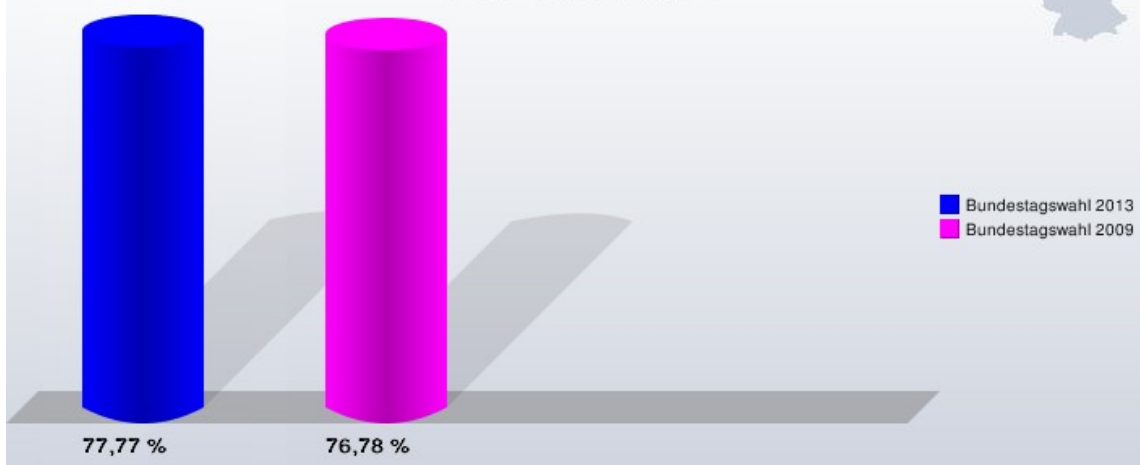
Stadt Netphen  
Bundestagswahl 22.09.2013  
Zweitstimmen Gewinne und Verluste Gesamtergebnis

	Bundestagswahl 22.09.2013	Bundestagswahl 27.09.2009	
		Ergebnis	Gewinne und Verluste
Wahlberechtigte	18.600	18.913	-313
Wähler	14.465	14.522	-57
	77,77 %	76,78 %	+0,99 %
gültige Stimmen	14.290	14.333	-43
	98,79 %	98,70 %	+0,09 %
CDU	6.943	5.780	+1.163
	48,59 %	40,33 %	+8,26 %
SPD	3.827	3.550	+277
	26,78 %	24,77 %	+2,01 %
FDP	650	2.211	-1.561
	4,55 %	15,43 %	-10,88 %
GRÜNE	892	1.249	-357
	6,24 %	8,71 %	-2,47 %
DIE LINKE	676	905	-229
	4,73 %	6,31 %	-1,58 %
PIRATEN	242	193	+49
	1,69 %	1,35 %	+0,34 %
NPD	152	148	+4
	1,06 %	1,03 %	+0,03 %

REP	14	40	-26
	0,10 %	0,28 %	-0,18 %
Bündnis 21/RRP	6	0	+6
	0,04 %	0,00 %	+0,04 %
Volksabstimmung	41	0	+41
	0,29 %	0,00 %	+0,29 %
ÖDP	22	23	-1
	0,15 %	0,16 %	-0,01 %
MLPD	3	1	+2
	0,02 %	0,01 %	+0,01 %
BüSo	5	3	+2
	0,03 %	0,02 %	+0,01 %
PSG	4	1	+3
	0,03 %	0,01 %	+0,02 %
AfD	693	0	+693
	4,85 %	0,00 %	+4,85 %
BIG	6	0	+6
	0,04 %	0,00 %	+0,04 %
pro Deutschland	25	0	+25
	0,17 %	0,00 %	+0,17 %
DIE RECHTE	1	0	+1
	0,01 %	0,00 %	+0,01 %
FREIE WÄHLER	27	0	+27
	0,19 %	0,00 %	+0,19 %
Partei der Nichtwähler	15	0	+15
	0,10 %	0,00 %	+0,10 %
PARTEI DER VERNUNFT	14	0	+14
	0,10 %	0,00 %	+0,10 %
Die PARTEI	32	0	+32
	0,22 %	0,00 %	+0,22 %
Sonstige	0	229	-229
	0,00 %	1,60 %	-1,60 %

Bundestagswahl 27.09.2009: Sonstige = Tierschutzpartei, FAMILIE, Volksabstimmung, ZENTRUM, DVU, RRP, RENTNER

Stadt Netphen  
Bundestagswahl 22.09.2013  
Wahlbeteiligung Gesamtergebnis



■ Bundestagswahl 2013  
■ Bundestagswahl 2009

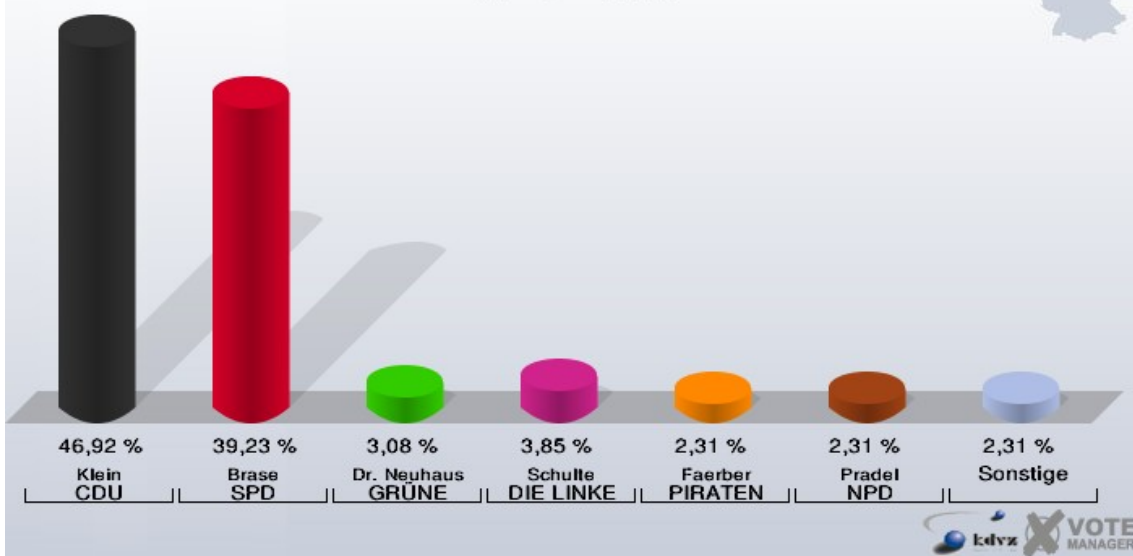
32 von 32 Schnellmeldungen



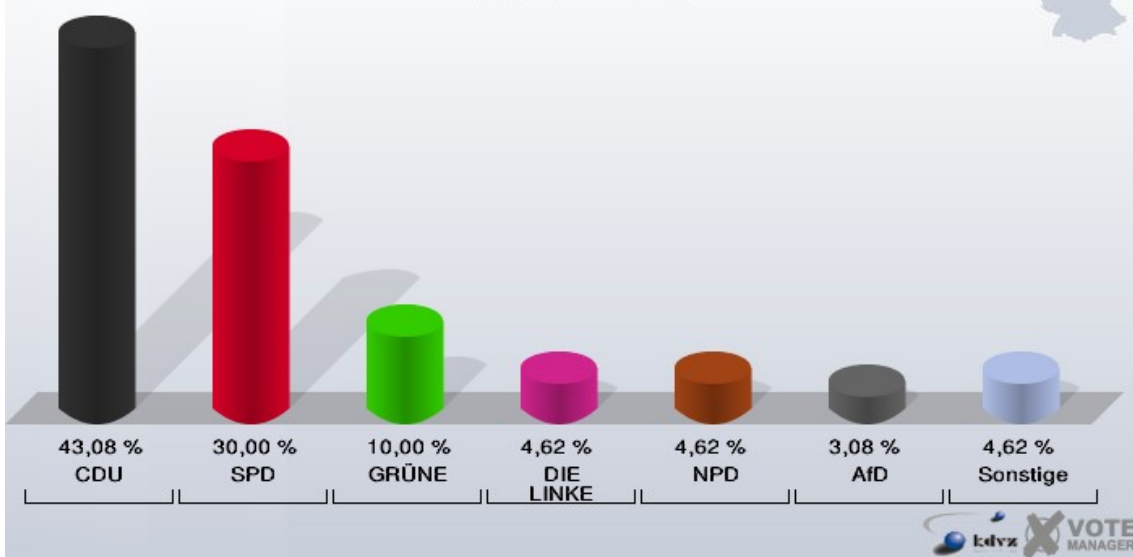
## Stadtteile Afholderbach

	Erststimmen		Zweitstimmen	
Wahlberechtigte	176		176	
Wähler/innen	132	75,00 %	132	75,00 %
ungültige Stimmen	2	1,52 %	2	1,52 %
gültige Stimmen	130	98,48 %	130	98,48 %
Klein, CDU	61	46,92 %	56	43,08 %
Brase, SPD	51	39,23 %	39	30,00 %
Daub, FDP	1	0,77 %	1	0,77 %
Dr. Neuhaus, GRÜNE	4	3,08 %	13	10,00 %
Schulte, DIE LINKE	5	3,85 %	6	4,62 %
Faerber, PIRATEN	3	2,31 %	2	1,54 %
Pradel, NPD	3	2,31 %	6	4,62 %
REP	---	---	0	0,00 %
Bündnis 21/RRP	---	---	0	0,00 %
Volksabstimmung	---	---	0	0,00 %
ÖDP	---	---	0	0,00 %
MLPD	---	---	0	0,00 %
BüSo	---	---	0	0,00 %
PSG	---	---	1	0,77 %
Dr. Sonneborn, AfD	2	1,54 %	4	3,08 %
BIG	---	---	0	0,00 %
pro Deutschland	---	---	1	0,77 %
DIE RECHTE	---	---	0	0,00 %
FREIE WÄHLER	---	---	1	0,77 %
Partei der Nicht- wähler	---	---	0	0,00 %
PARTEI DER VER- NUNFT	---	---	0	0,00 %
Die PARTEI	---	---	0	0,00 %

Stadt Netphen  
 Bundestagswahl 22.09.2013  
 Erststimmen Afholderbach



Stadt Netphen  
 Bundestagswahl 22.09.2013  
 Zweitstimmen Afholderbach



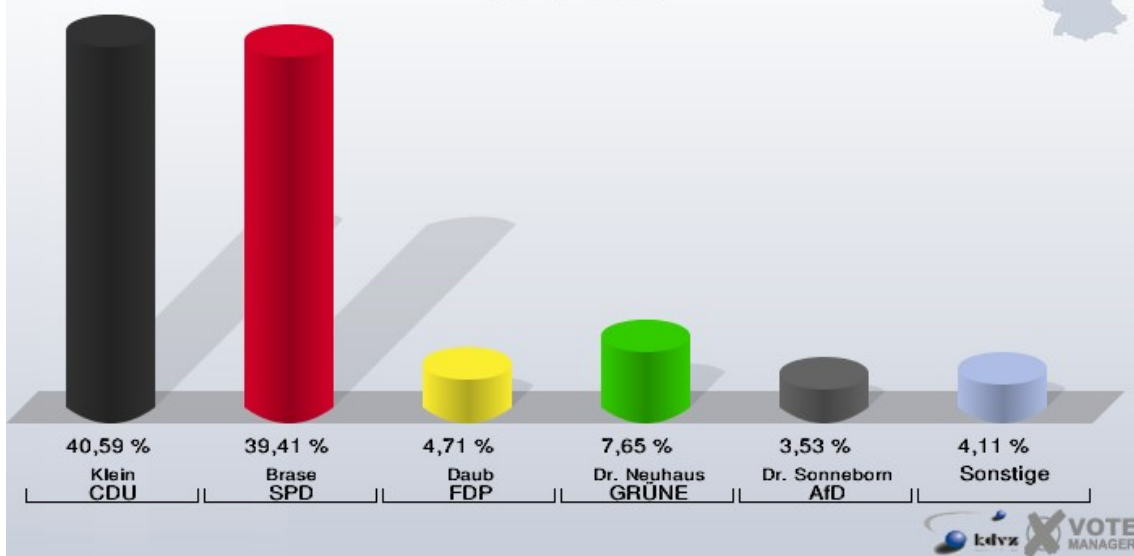
Stadt Netphen  
Bundestagswahl 22.09.2013  
Wahlbeteiligung Afholderbach



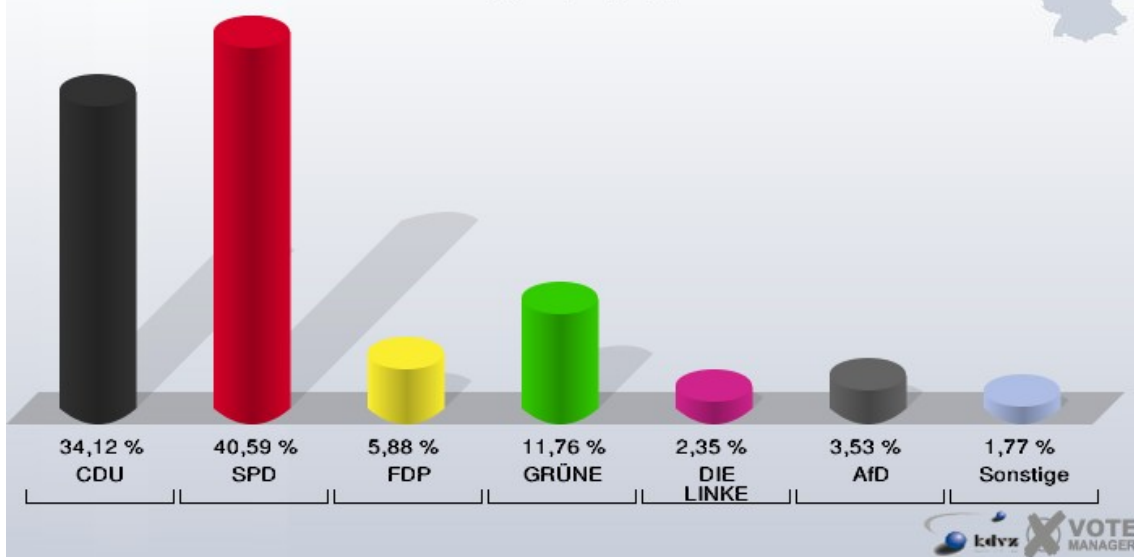
## Beienbach

	Erststimmen		Zweitstimmen	
Wahlberechtigte	257		257	
Wähler/innen	172	66,93 %	172	66,93 %
ungültige Stimmen	2	1,16 %	2	1,16 %
gültige Stimmen	170	98,84 %	170	98,84 %
Klein, CDU	69	40,59 %	58	34,12 %
Brase, SPD	67	39,41 %	69	40,59 %
Daub, FDP	8	4,71 %	10	5,88 %
Dr. Neuhaus, GRÜNE	13	7,65 %	20	11,76 %
Schulte, DIE LINKE	3	1,76 %	4	2,35 %
Faerber, PIRATEN	1	0,59 %	1	0,59 %
Pradel, NPD	3	1,76 %	0	0,00 %
REP	---	---	0	0,00 %
Bündnis 21/RRP	---	---	1	0,59 %
Volksabstimmung	---	---	0	0,00 %
ÖDP	---	---	0	0,00 %
MLPD	---	---	0	0,00 %
BüSo	---	---	0	0,00 %
PSG	---	---	0	0,00 %
Dr. Sonneborn, AfD	6	3,53 %	6	3,53 %
BIG	---	---	0	0,00 %
pro Deutschland	---	---	0	0,00 %
DIE RECHTE	---	---	0	0,00 %
FREIE WÄHLER	---	---	0	0,00 %
Partei der Nicht- wähler	---	---	0	0,00 %
PARTEI DER VER- NUNFT	---	---	0	0,00 %
Die PARTEI	---	---	1	0,59 %

Stadt Netphen  
Bundestagswahl 22.09.2013  
Erststimmen Beienbach



Stadt Netphen  
Bundestagswahl 22.09.2013  
Zweitstimmen Beienbach



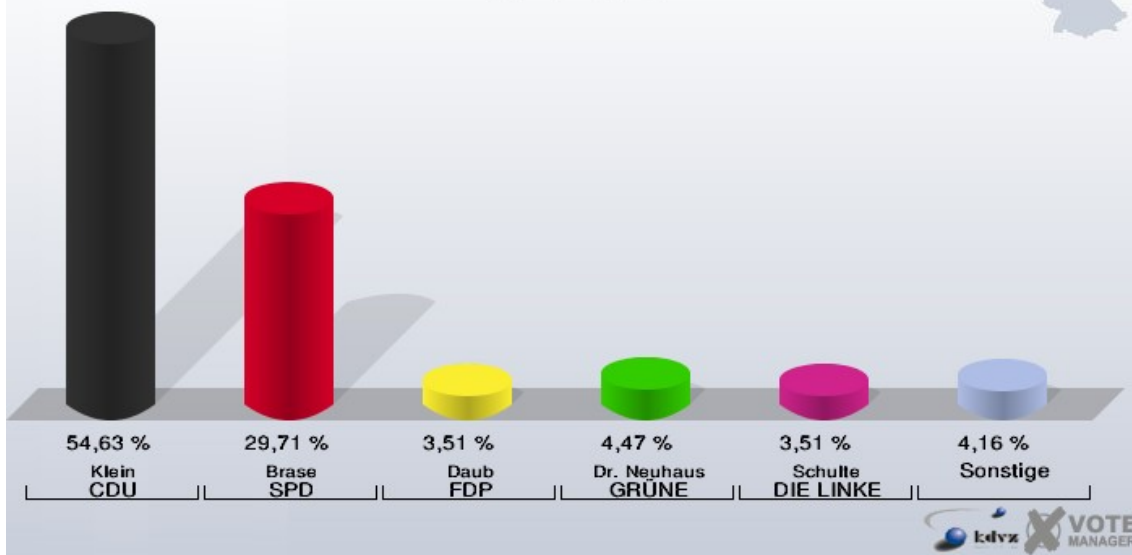
Stadt Netphen  
Bundestagswahl 22.09.2013  
Wahlbeteiligung Beienbach



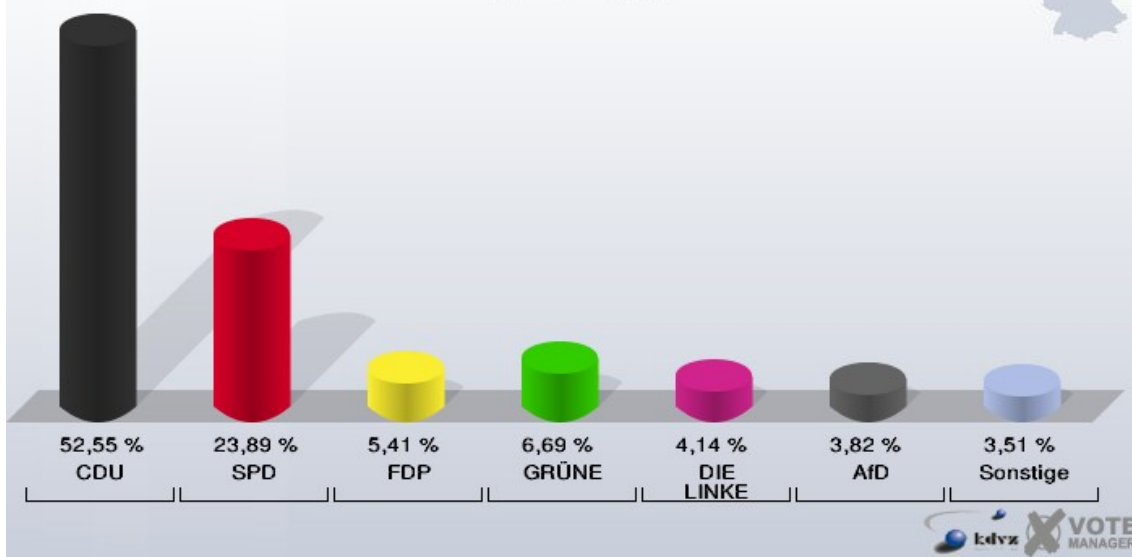
## Brauersdorf

	Erststimmen		Zweitstimmen	
Wahlberechtigte	549		549	
Wähler/innen	314	57,19 %	314	57,19 %
ungültige Stimmen	1	0,32 %	0	0,00 %
gültige Stimmen	313	99,68 %	314	100,00 %
Klein, CDU	171	54,63 %	165	52,55 %
Brase, SPD	93	29,71 %	75	23,89 %
Daub, FDP	11	3,51 %	17	5,41 %
Dr. Neuhaus, GRÜNE	14	4,47 %	21	6,69 %
Schulte, DIE LINKE	11	3,51 %	13	4,14 %
Faerber, PIRATEN	4	1,28 %	6	1,91 %
Pradel, NPD	3	0,96 %	3	0,96 %
REP	---	---	0	0,00 %
Bündnis 21/RRP	---	---	0	0,00 %
Volksabstimmung	---	---	0	0,00 %
ÖDP	---	---	1	0,32 %
MLPD	---	---	0	0,00 %
BüSo	---	---	0	0,00 %
PSG	---	---	0	0,00 %
Dr. Sonneborn, AfD	6	1,92 %	12	3,82 %
BIG	---	---	0	0,00 %
pro Deutschland	---	---	0	0,00 %
DIE RECHTE	---	---	0	0,00 %
FREIE WÄHLER	---	---	0	0,00 %
Partei der Nicht- wähler	---	---	1	0,32 %
PARTEI DER VER- NUNFT	---	---	0	0,00 %
Die PARTEI	---	---	0	0,00 %

Stadt Netphen  
Bundestagswahl 22.09.2013  
Erststimmen Brauersdorf



Stadt Netphen  
Bundestagswahl 22.09.2013  
Zweitstimmen Brauersdorf



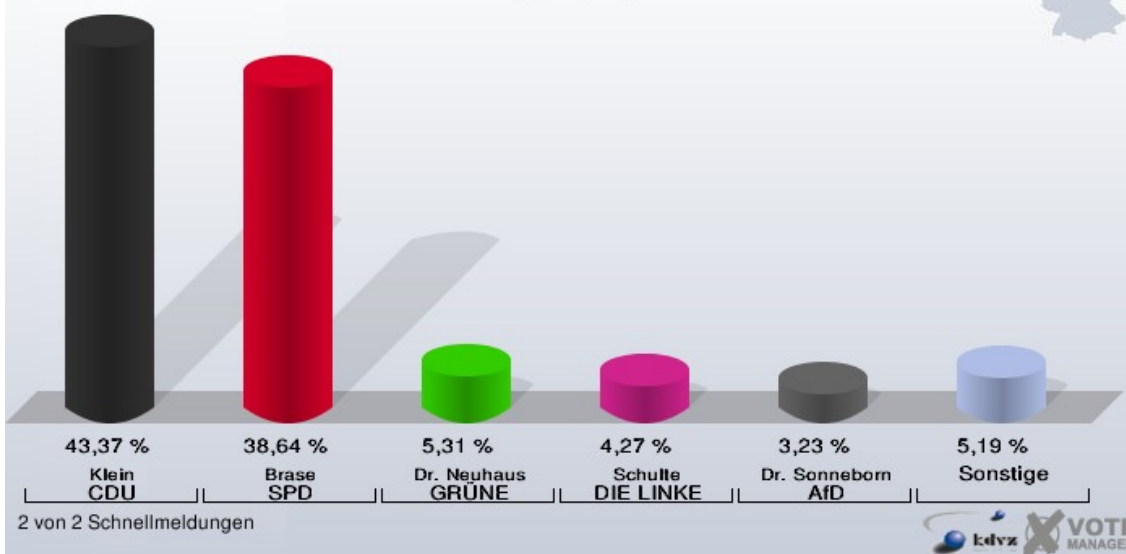
Stadt Netphen  
Bundestagswahl 22.09.2013  
Wahlbeteiligung Brauersdorf



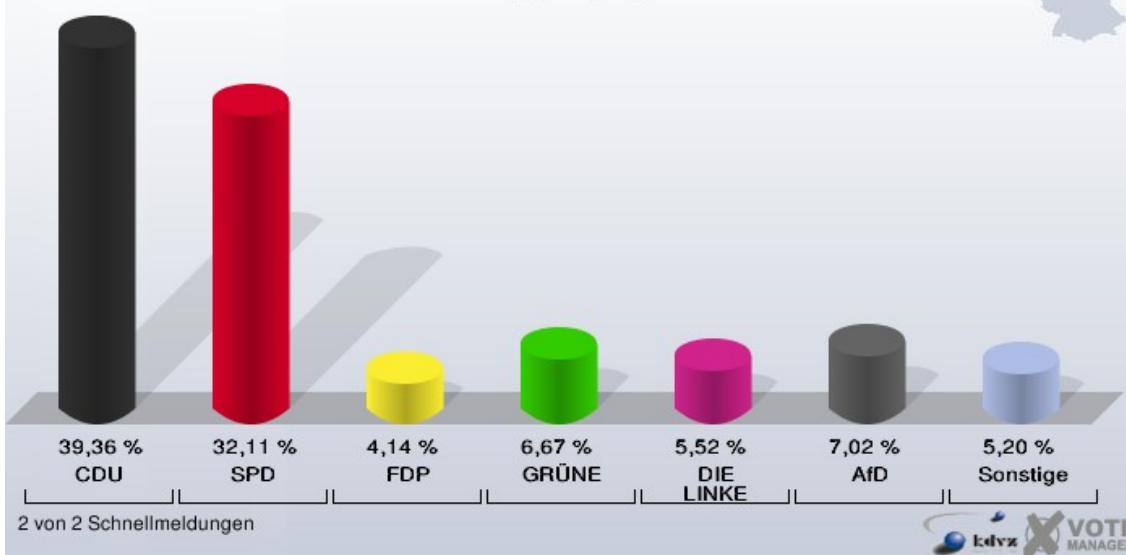
## Deuz

	Erststimmen		Zweitstimmen	
Wahlberechtigte	1.597		1.597	
Wähler/innen	874	54,73 %	874	54,73 %
ungültige Stimmen	7	0,80 %	5	0,57 %
gültige Stimmen	867	99,20 %	869	99,43 %
Klein, CDU	376	43,37 %	342	39,36 %
Brase, SPD	335	38,64 %	279	32,11 %
Daub, FDP	16	1,85 %	36	4,14 %
Dr. Neuhaus, GRÜNE	46	5,31 %	58	6,67 %
Schulte, DIE LINKE	37	4,27 %	48	5,52 %
Faerber, PIRATEN	15	1,73 %	21	2,42 %
Pradel, NPD	14	1,61 %	14	1,61 %
REP	---	---	0	0,00 %
Bündnis 21/RRP	---	---	1	0,12 %
Volksabstimmung	---	---	0	0,00 %
ÖDP	---	---	0	0,00 %
MLPD	---	---	0	0,00 %
BüSo	---	---	0	0,00 %
PSG	---	---	0	0,00 %
Dr. Sonneborn, AfD	28	3,23 %	61	7,02 %
BIG	---	---	1	0,12 %
pro Deutschland	---	---	4	0,46 %
DIE RECHTE	---	---	0	0,00 %
FREIE WÄHLER	---	---	3	0,35 %
Partei der Nicht- wähler	---	---	0	0,00 %
PARTEI DER VER- NUNFT	---	---	1	0,12 %
Die PARTEI	---	---	0	0,00 %

Stadt Netphen  
Bundestagswahl 22.09.2013  
Erststimmen Deuz



Stadt Netphen  
Bundestagswahl 22.09.2013  
Zweitstimmen Deuz



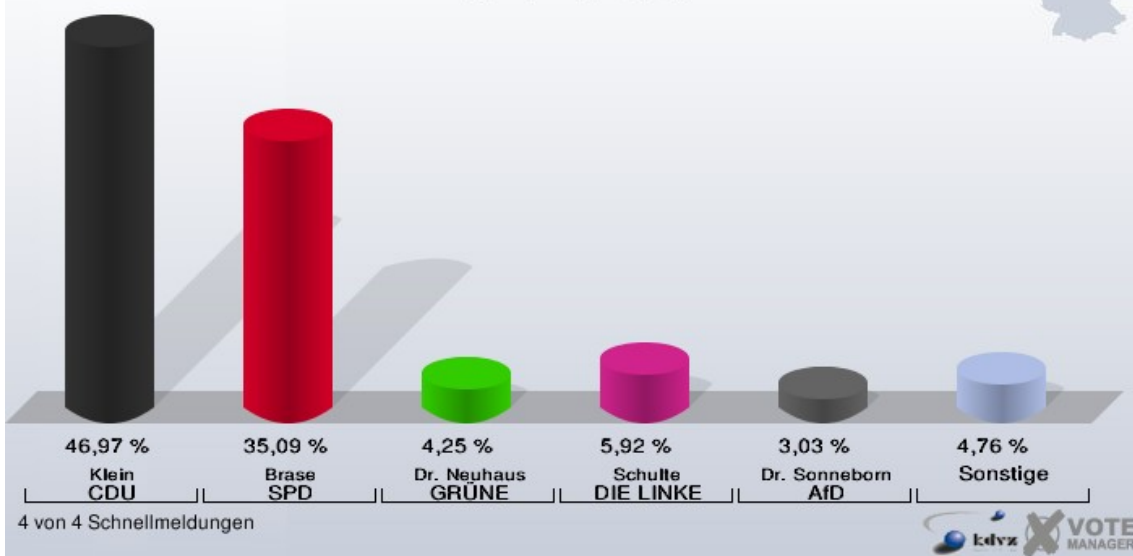
Stadt Netphen  
Bundestagswahl 22.09.2013  
Wahlbeteiligung Deuz



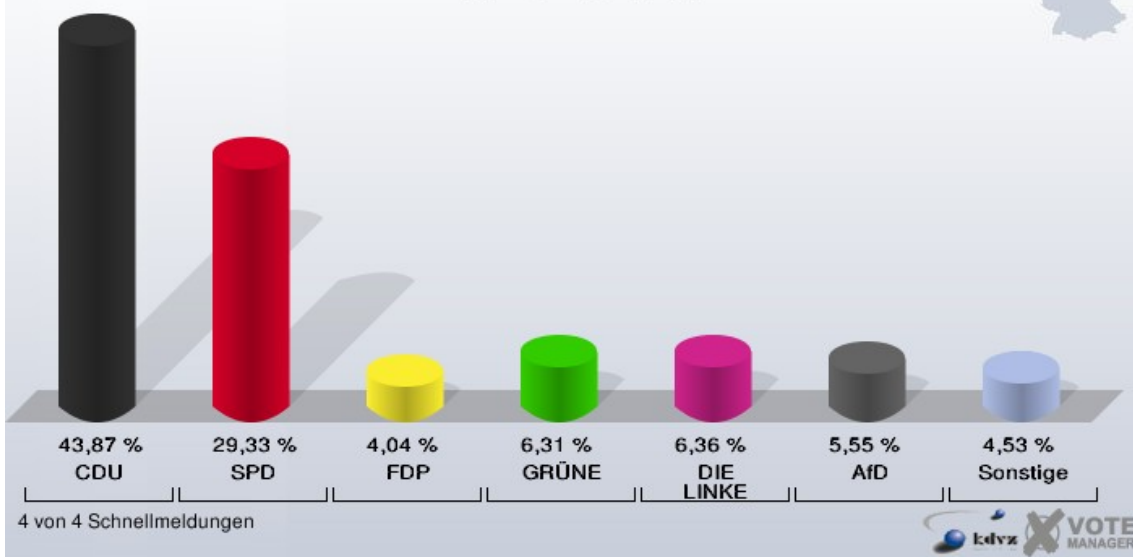
## Dreis-Tiefenbach

	Erststimmen		Zweitstimmen	
Wahlberechtigte	3.581		3.581	
Wähler/innen	2.012	56,19 %	2.012	56,19 %
ungültige Stimmen	34	1,69 %	31	1,54 %
gültige Stimmen	1.978	98,31 %	1.981	98,46 %
Klein, CDU	929	46,97 %	869	43,87 %
Brase, SPD	694	35,09 %	581	29,33 %
Daub, FDP	37	1,87 %	80	4,04 %
Dr. Neuhaus, GRÜNE	84	4,25 %	125	6,31 %
Schulte, DIE LINKE	117	5,92 %	126	6,36 %
Faerber, PIRATEN	27	1,37 %	36	1,82 %
Pradel, NPD	30	1,52 %	31	1,56 %
REP	---	---	2	0,10 %
Bündnis 21/RRP	---	---	0	0,00 %
Volksabstimmung	---	---	3	0,15 %
ÖDP	---	---	2	0,10 %
MLPD	---	---	0	0,00 %
BüSo	---	---	0	0,00 %
PSG	---	---	0	0,00 %
Dr. Sonneborn, AfD	60	3,03 %	110	5,55 %
BIG	---	---	2	0,10 %
pro Deutschland	---	---	4	0,20 %
DIE RECHTE	---	---	1	0,05 %
FREIE WÄHLER	---	---	3	0,15 %
Partei der Nicht- wähler	---	---	1	0,05 %
PARTEI DER VER- NUNFT	---	---	0	0,00 %
Die PARTEI	---	---	5	0,25 %

**Stadt Netphen**  
 Bundestagswahl 22.09.2013  
 Erststimmen Dreis-Tiefenbach



**Stadt Netphen**  
 Bundestagswahl 22.09.2013  
 Zweitstimmen Dreis-Tiefenbach



Stadt Netphen  
Bundestagswahl 22.09.2013  
Wahlbeteiligung Dreis-Tiefenbach



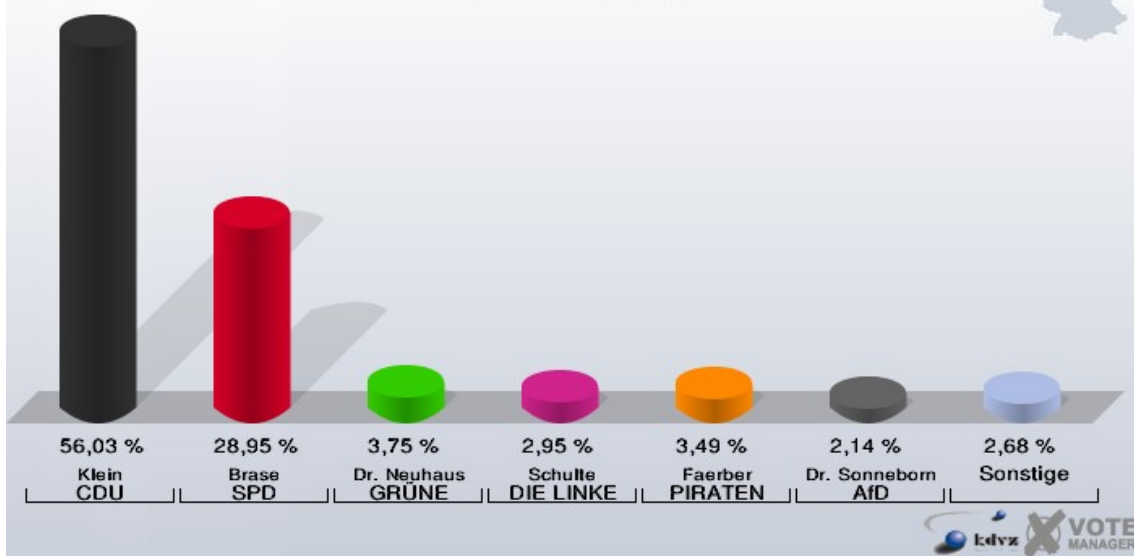
4 von 4 Schnellmeldungen



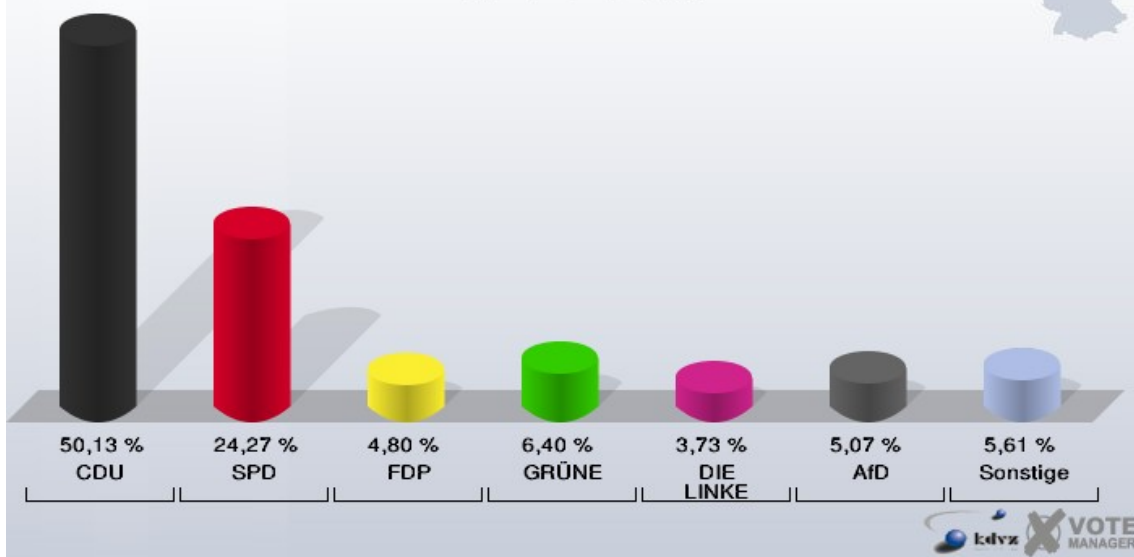
## Eckmannshausen

	Erststimmen		Zweitstimmen	
Wahlberechtigte	672		672	
Wähler/innen	378	56,25 %	378	56,25 %
ungültige Stimmen	5	1,32 %	3	0,79 %
gültige Stimmen	373	98,68 %	375	99,21 %
Klein, CDU	209	56,03 %	188	50,13 %
Brase, SPD	108	28,95 %	91	24,27 %
Daub, FDP	7	1,88 %	18	4,80 %
Dr. Neuhaus, GRÜNE	14	3,75 %	24	6,40 %
Schulte, DIE LINKE	11	2,95 %	14	3,73 %
Faerber, PIRATEN	13	3,49 %	10	2,67 %
Pradel, NPD	3	0,80 %	1	0,27 %
REP	---	---	0	0,00 %
Bündnis 21/RRP	---	---	0	0,00 %
Volksabstimmung	---	---	0	0,00 %
ÖDP	---	---	1	0,27 %
MLPD	---	---	0	0,00 %
BüSo	---	---	0	0,00 %
PSG	---	---	0	0,00 %
Dr. Sonneborn, AfD	8	2,14 %	19	5,07 %
BIG	---	---	0	0,00 %
pro Deutschland	---	---	3	0,80 %
DIE RECHTE	---	---	0	0,00 %
FREIE WÄHLER	---	---	3	0,80 %
Partei der Nicht- wähler	---	---	0	0,00 %
PARTEI DER VER- NUNFT	---	---	0	0,00 %
Die PARTEI	---	---	3	0,80 %

Stadt Netphen  
 Bundestagswahl 22.09.2013  
 Erststimmen Eckmannshausen



Stadt Netphen  
 Bundestagswahl 22.09.2013  
 Zweitstimmen Eckmannshausen



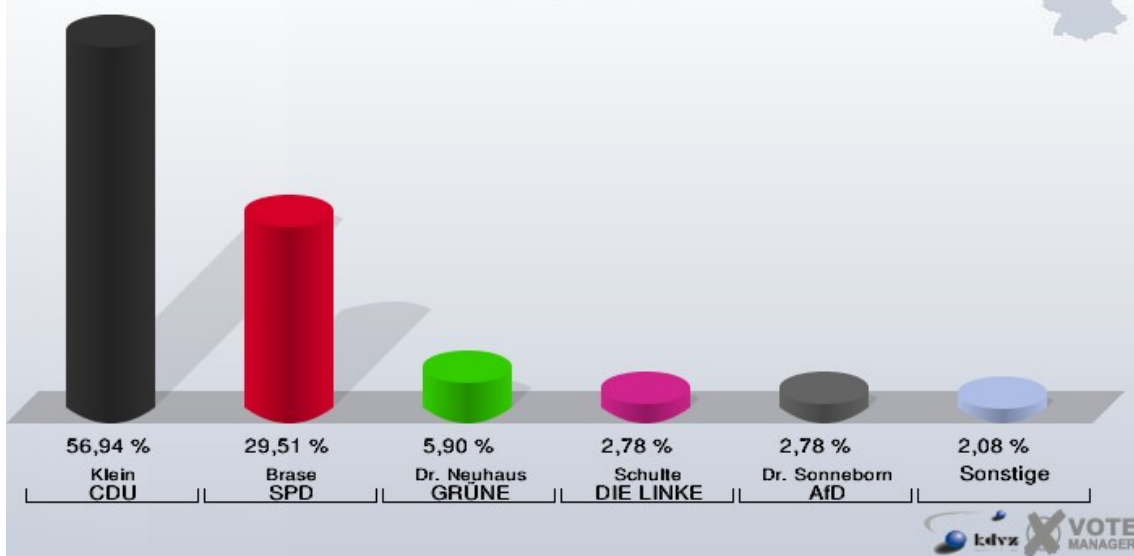
Stadt Netphen  
Bundestagswahl 22.09.2013  
Wahlbeteiligung Eckmannshausen



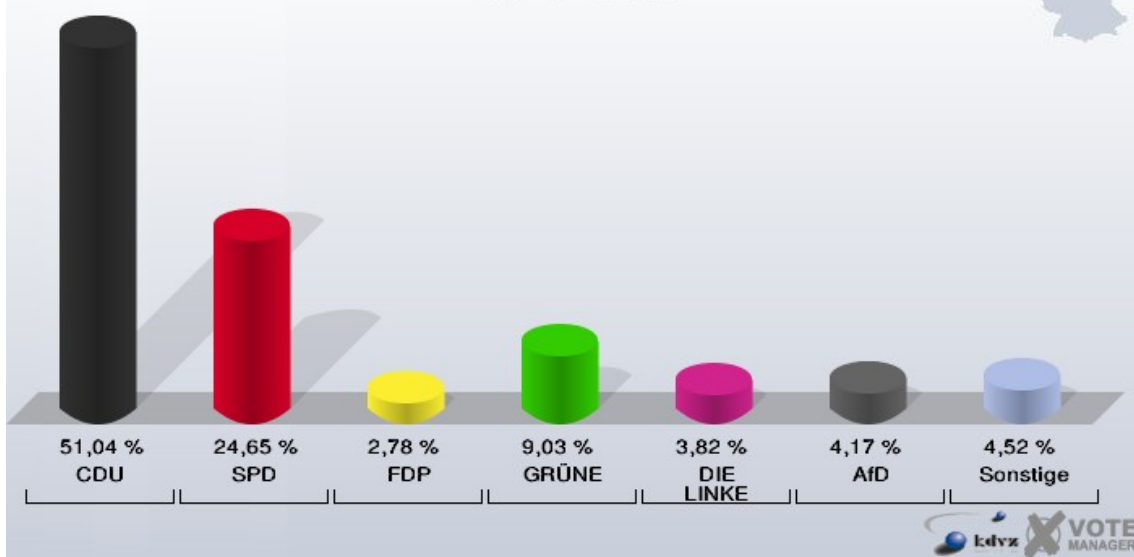
## Eschenbach

	Erststimmen		Zweitstimmen	
Wahlberechtigte	456		456	
Wähler/innen	293	64,25 %	293	64,25 %
ungültige Stimmen	5	1,71 %	5	1,71 %
gültige Stimmen	288	98,29 %	288	98,29 %
Klein, CDU	164	56,94 %	147	51,04 %
Brase, SPD	85	29,51 %	71	24,65 %
Daub, FDP	3	1,04 %	8	2,78 %
Dr. Neuhaus, GRÜNE	17	5,90 %	26	9,03 %
Schulte, DIE LINKE	8	2,78 %	11	3,82 %
Faerber, PIRATEN	2	0,69 %	3	1,04 %
Pradel, NPD	1	0,35 %	4	1,39 %
REP	---	---	0	0,00 %
Bündnis 21/RRP	---	---	0	0,00 %
Volksabstimmung	---	---	1	0,35 %
ÖDP	---	---	3	1,04 %
MLPD	---	---	0	0,00 %
BüSo	---	---	0	0,00 %
PSG	---	---	1	0,35 %
Dr. Sonneborn, AfD	8	2,78 %	12	4,17 %
BIG	---	---	0	0,00 %
pro Deutschland	---	---	0	0,00 %
DIE RECHTE	---	---	0	0,00 %
FREIE WÄHLER	---	---	0	0,00 %
Partei der Nicht- wähler	---	---	0	0,00 %
PARTEI DER VER- NUNFT	---	---	0	0,00 %
Die PARTEI	---	---	1	0,35 %

Stadt Netphen  
 Bundestagswahl 22.09.2013  
 Erststimmen Eschenbach



Stadt Netphen  
 Bundestagswahl 22.09.2013  
 Zweitstimmen Eschenbach




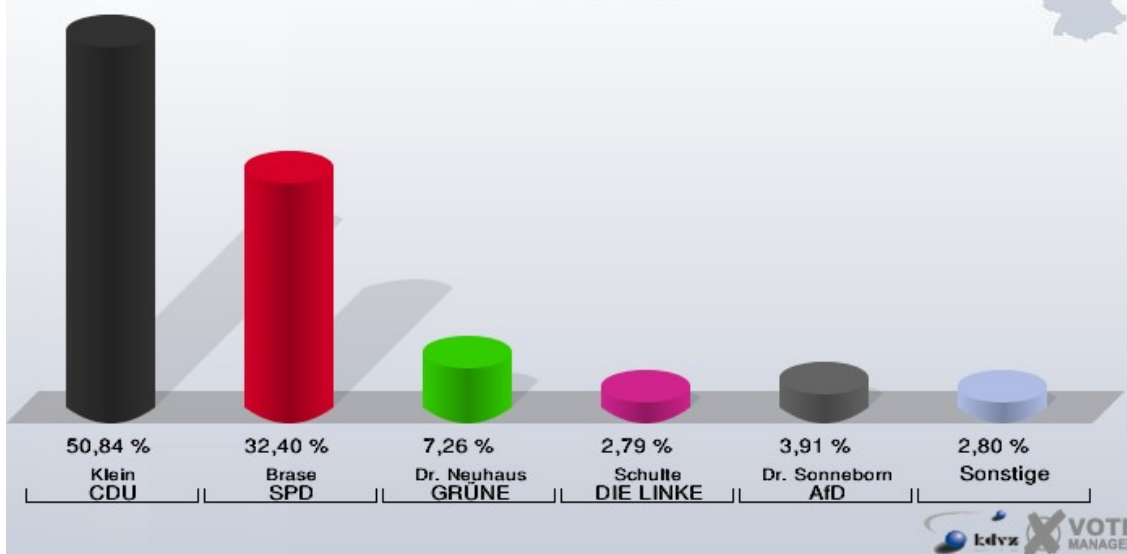
Stadt Netphen  
Bundestagswahl 22.09.2013  
Wahlbeteiligung Eschenbach




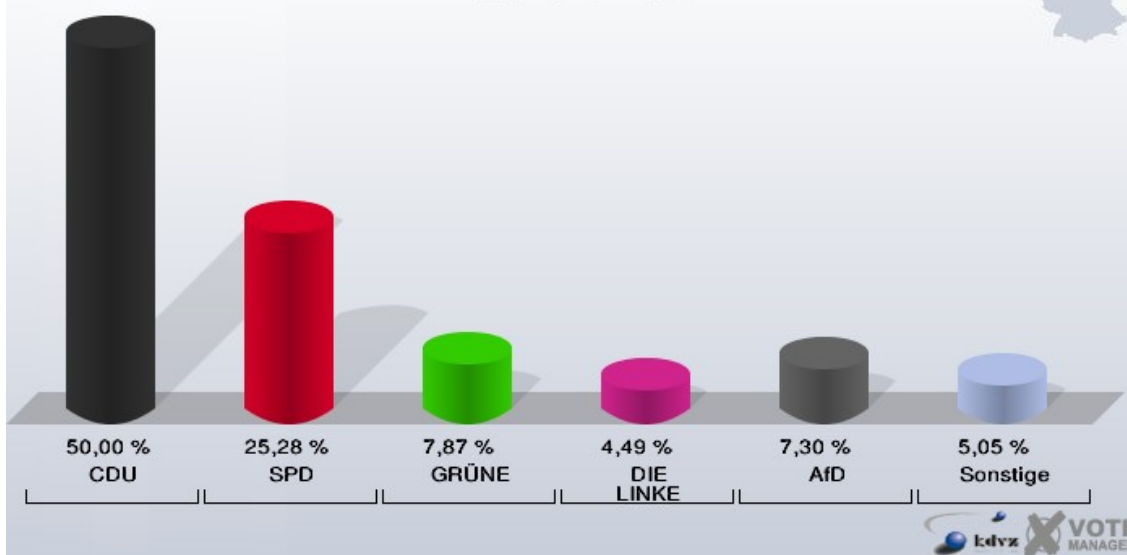
## Frohnhausen

	Erststimmen		Zweitstimmen	
Wahlberechtigte	310		310	
Wähler/innen	180	58,06 %	180	58,06 %
ungültige Stimmen	1	0,56 %	2	1,11 %
gültige Stimmen	179	99,44 %	178	98,89 %
Klein, CDU	91	50,84 %	89	50,00 %
Brase, SPD	58	32,40 %	45	25,28 %
Daub, FDP	3	1,68 %	3	1,69 %
Dr. Neuhaus, GRÜNE	13	7,26 %	14	7,87 %
Schulte, DIE LINKE	5	2,79 %	8	4,49 %
Faerber, PIRATEN	0	0,00 %	2	1,12 %
Pradel, NPD	2	1,12 %	2	1,12 %
REP	---	---	0	0,00 %
Bündnis 21/RRP	---	---	0	0,00 %
Volksabstimmung	---	---	1	0,56 %
ÖDP	---	---	0	0,00 %
MLPD	---	---	0	0,00 %
BüSo	---	---	0	0,00 %
PSG	---	---	0	0,00 %
Dr. Sonneborn, AfD	7	3,91 %	13	7,30 %
BIG	---	---	1	0,56 %
pro Deutschland	---	---	0	0,00 %
DIE RECHTE	---	---	0	0,00 %
FREIE WÄHLER	---	---	0	0,00 %
Partei der Nicht- wähler	---	---	0	0,00 %
PARTEI DER VER- NUNFT	---	---	0	0,00 %
Die PARTEI	---	---	0	0,00 %

Stadt Netphen  
Bundestagswahl 22.09.2013  
Erststimmen Frohnhausen



Stadt Netphen  
Bundestagswahl 22.09.2013  
Zweitstimmen Frohnhausen



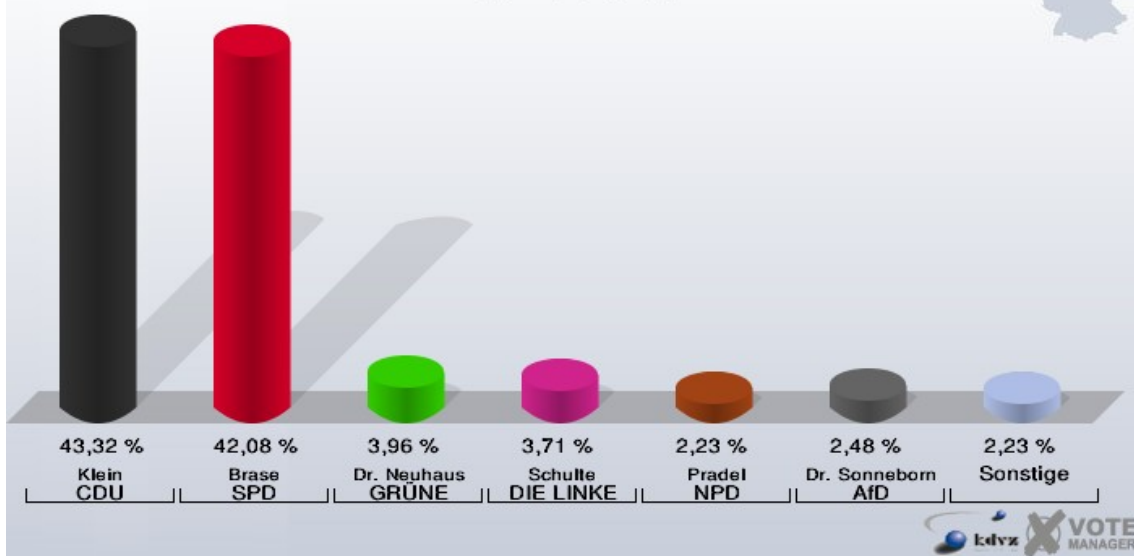
Stadt Netphen  
Bundestagswahl 22.09.2013  
Wahlbeteiligung Frohnhausen



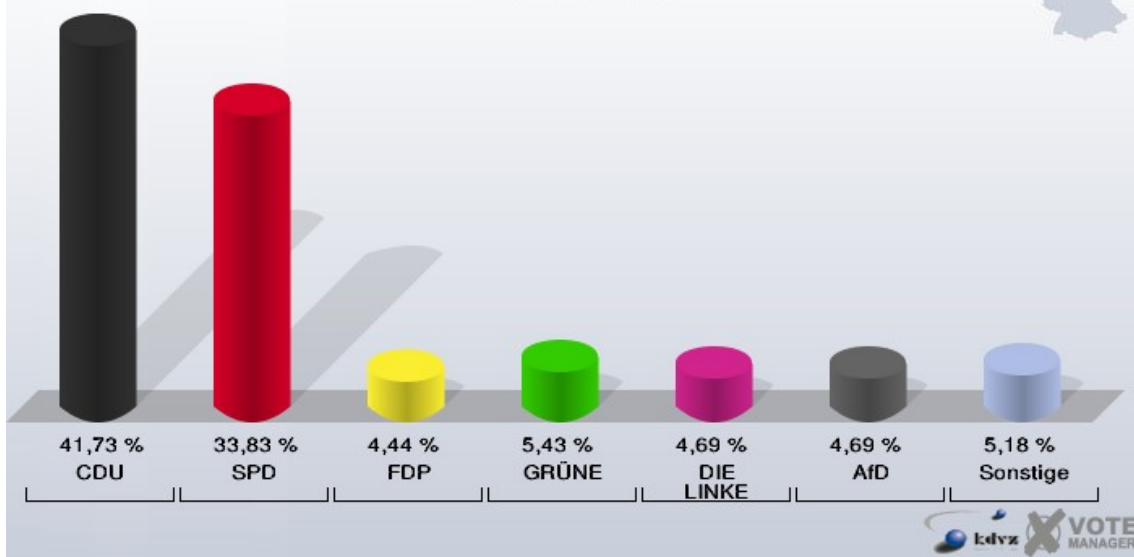
## Grissenbach

	Erststimmen		Zweitstimmen	
Wahlberechtigte	661		661	
Wähler/innen	411	62,18 %	411	62,18 %
ungültige Stimmen	7	1,70 %	6	1,46 %
gültige Stimmen	404	98,30 %	405	98,54 %
Klein, CDU	175	43,32 %	169	41,73 %
Brase, SPD	170	42,08 %	137	33,83 %
Daub, FDP	4	0,99 %	18	4,44 %
Dr. Neuhaus, GRÜNE	16	3,96 %	22	5,43 %
Schulte, DIE LINKE	15	3,71 %	19	4,69 %
Faerber, PIRATEN	5	1,24 %	6	1,48 %
Pradel, NPD	9	2,23 %	9	2,22 %
REP	---	---	0	0,00 %
Bündnis 21/RRP	---	---	0	0,00 %
Volksabstimmung	---	---	0	0,00 %
ÖDP	---	---	0	0,00 %
MLPD	---	---	0	0,00 %
BüSo	---	---	0	0,00 %
PSG	---	---	0	0,00 %
Dr. Sonneborn, AfD	10	2,48 %	19	4,69 %
BIG	---	---	0	0,00 %
pro Deutschland	---	---	0	0,00 %
DIE RECHTE	---	---	0	0,00 %
FREIE WÄHLER	---	---	2	0,49 %
Partei der Nicht- wähler	---	---	1	0,25 %
PARTEI DER VER- NUNFT	---	---	0	0,00 %
Die PARTEI	---	---	3	0,74 %

Stadt Netphen  
 Bundestagswahl 22.09.2013  
 Erststimmen Grissenbach



Stadt Netphen  
 Bundestagswahl 22.09.2013  
 Zweitstimmen Grissenbach



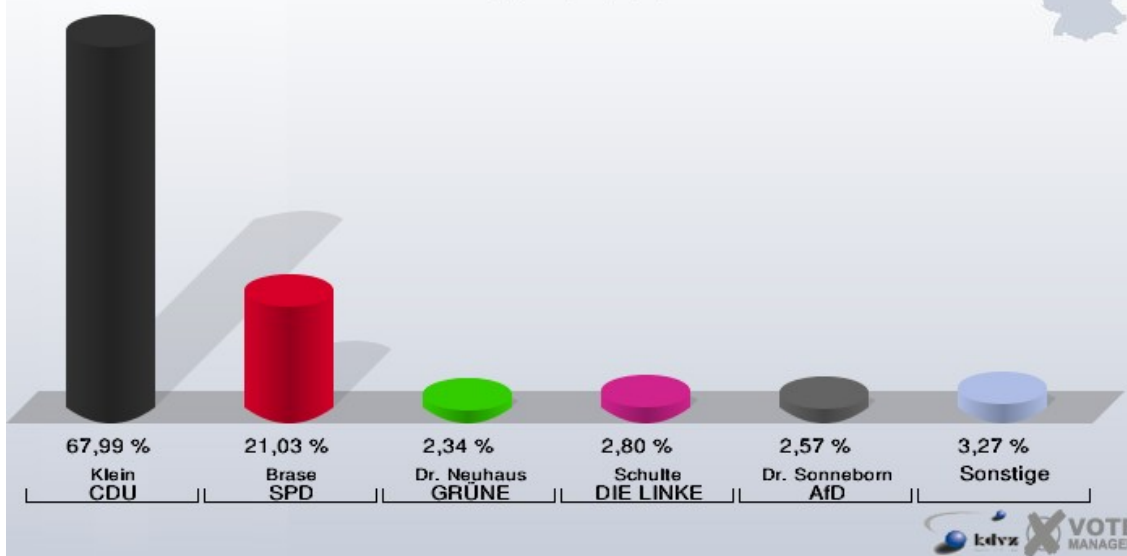
Stadt Netphen  
Bundestagswahl 22.09.2013  
Wahlbeteiligung Grissenbach



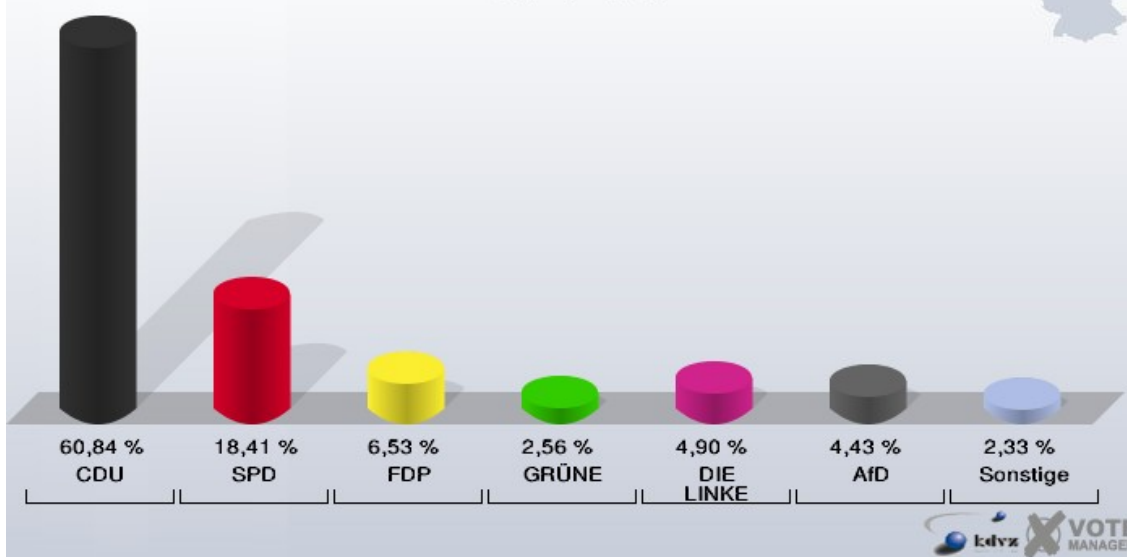
## Hainchen

	Erststimmen		Zweitstimmen	
Wahlberechtigte	715		715	
Wähler/innen	434	60,70 %	434	60,70 %
ungültige Stimmen	6	1,38 %	5	1,15 %
gültige Stimmen	428	98,62 %	429	98,85 %
Klein, CDU	291	67,99 %	261	60,84 %
Brase, SPD	90	21,03 %	79	18,41 %
Daub, FDP	7	1,64 %	28	6,53 %
Dr. Neuhaus, GRÜNE	10	2,34 %	11	2,56 %
Schulte, DIE LINKE	12	2,80 %	21	4,90 %
Faerber, PIRATEN	4	0,93 %	4	0,93 %
Pradel, NPD	3	0,70 %	2	0,47 %
REP	---	---	0	0,00 %
Bündnis 21/RRP	---	---	0	0,00 %
Volksabstimmung	---	---	0	0,00 %
ÖDP	---	---	0	0,00 %
MLPD	---	---	0	0,00 %
BüSo	---	---	0	0,00 %
PSG	---	---	0	0,00 %
Dr. Sonneborn, AfD	11	2,57 %	19	4,43 %
BIG	---	---	0	0,00 %
pro Deutschland	---	---	2	0,47 %
DIE RECHTE	---	---	0	0,00 %
FREIE WÄHLER	---	---	0	0,00 %
Partei der Nicht- wähler	---	---	1	0,23 %
PARTEI DER VER- NUNFT	---	---	0	0,00 %
Die PARTEI	---	---	1	0,23 %

Stadt Netphen  
Bundestagswahl 22.09.2013  
Erststimmen Hainchen



Stadt Netphen  
Bundestagswahl 22.09.2013  
Zweitstimmen Hainchen




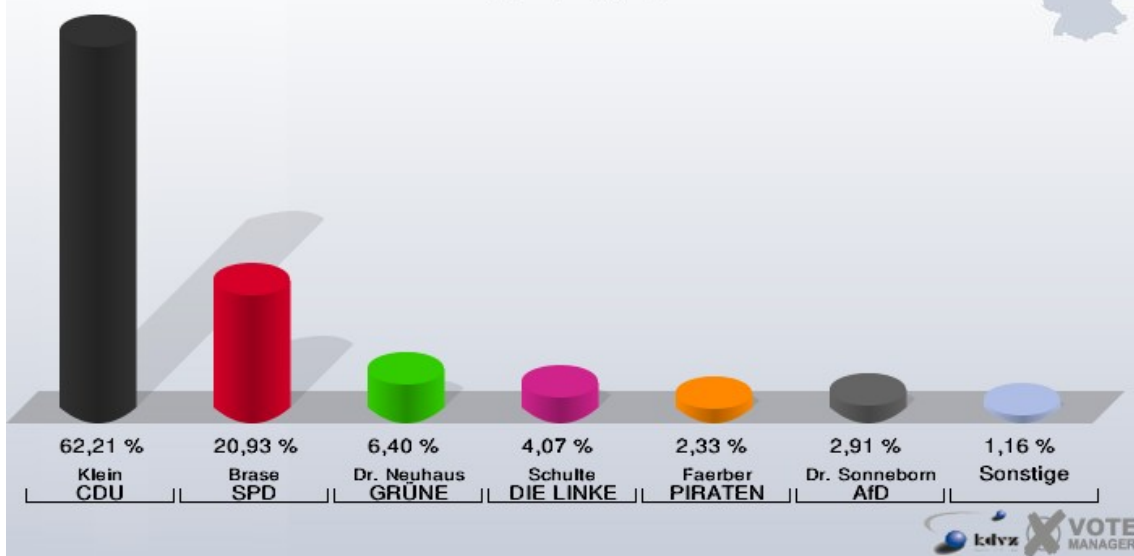
Stadt Netphen  
Bundestagswahl 22.09.2013  
Wahlbeteiligung Hainchen




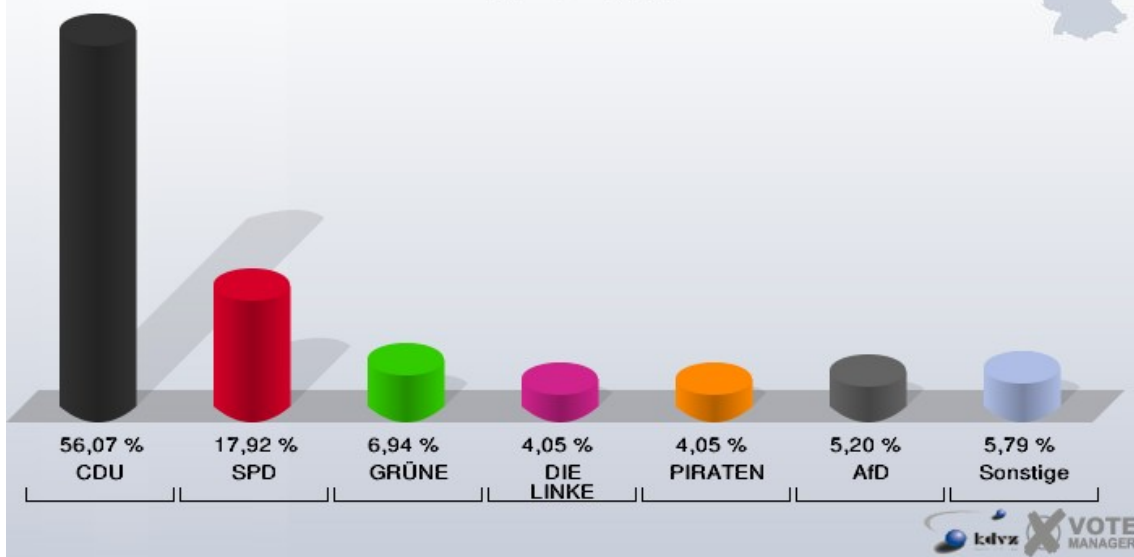
## Helgersdorf

	Erststimmen		Zweitstimmen	
Wahlberechtigte	249		249	
Wähler/innen	176	70,68 %	176	70,68 %
ungültige Stimmen	4	2,27 %	3	1,70 %
gültige Stimmen	172	97,73 %	173	98,30 %
Klein, CDU	107	62,21 %	97	56,07 %
Brase, SPD	36	20,93 %	31	17,92 %
Daub, FDP	0	0,00 %	5	2,89 %
Dr. Neuhaus, GRÜNE	11	6,40 %	12	6,94 %
Schulte, DIE LINKE	7	4,07 %	7	4,05 %
Faerber, PIRATEN	4	2,33 %	7	4,05 %
Pradel, NPD	2	1,16 %	2	1,16 %
REP	---	---	0	0,00 %
Bündnis 21/RRP	---	---	0	0,00 %
Volksabstimmung	---	---	0	0,00 %
ÖDP	---	---	1	0,58 %
MLPD	---	---	0	0,00 %
BüSo	---	---	0	0,00 %
PSG	---	---	0	0,00 %
Dr. Sonneborn, AfD	5	2,91 %	9	5,20 %
BIG	---	---	0	0,00 %
pro Deutschland	---	---	1	0,58 %
DIE RECHTE	---	---	0	0,00 %
FREIE WÄHLER	---	---	0	0,00 %
Partei der Nicht- wähler	---	---	0	0,00 %
PARTEI DER VER- NUNFT	---	---	0	0,00 %
Die PARTEI	---	---	1	0,58 %

Stadt Netphen  
Bundestagswahl 22.09.2013  
Erststimmen Helgersdorf



Stadt Netphen  
Bundestagswahl 22.09.2013  
Zweitstimmen Helgersdorf




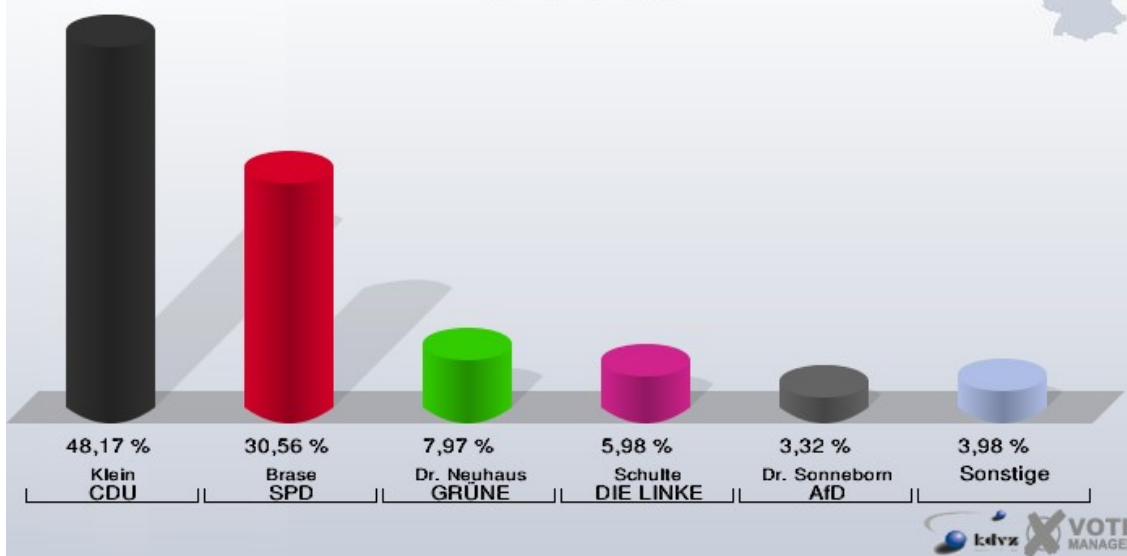
Stadt Netphen  
Bundestagswahl 22.09.2013  
Wahlbeteiligung Helgersdorf




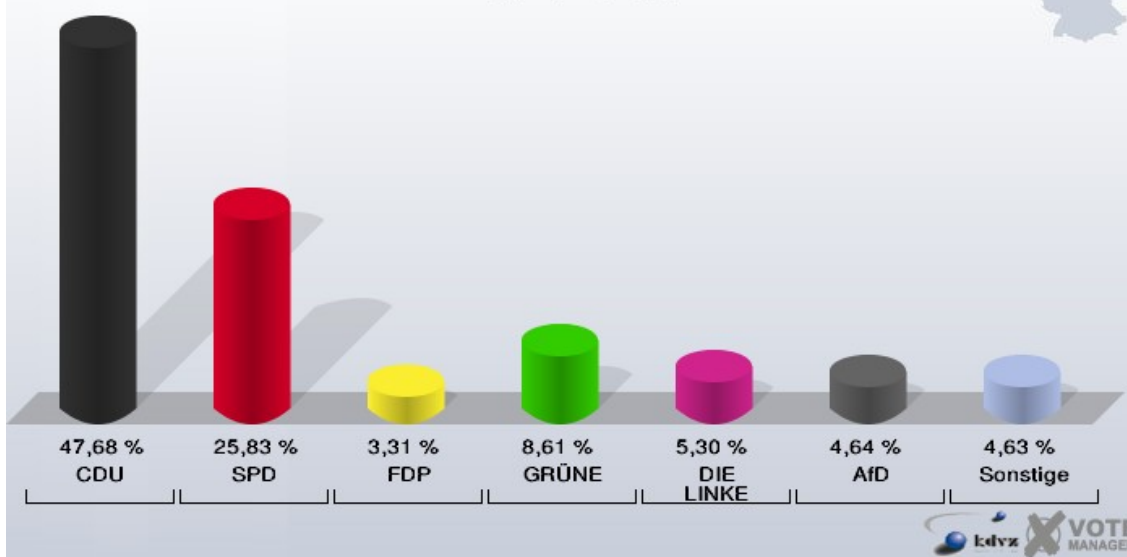
## Herzhausen

	Erststimmen		Zweitstimmen	
Wahlberechtigte	480		480	
Wähler/innen	307	63,96 %	307	63,96 %
ungültige Stimmen	6	1,95 %	5	1,63 %
gültige Stimmen	301	98,05 %	302	98,37 %
Klein, CDU	145	48,17 %	144	47,68 %
Brase, SPD	92	30,56 %	78	25,83 %
Daub, FDP	5	1,66 %	10	3,31 %
Dr. Neuhaus, GRÜNE	24	7,97 %	26	8,61 %
Schulte, DIE LINKE	18	5,98 %	16	5,30 %
Faerber, PIRATEN	6	1,99 %	9	2,98 %
Pradel, NPD	1	0,33 %	2	0,66 %
REP	---	---	0	0,00 %
Bündnis 21/RRP	---	---	0	0,00 %
Volksabstimmung	---	---	1	0,33 %
ÖDP	---	---	0	0,00 %
MLPD	---	---	0	0,00 %
BüSo	---	---	0	0,00 %
PSG	---	---	0	0,00 %
Dr. Sonneborn, AfD	10	3,32 %	14	4,64 %
BIG	---	---	0	0,00 %
pro Deutschland	---	---	0	0,00 %
DIE RECHTE	---	---	0	0,00 %
FREIE WÄHLER	---	---	0	0,00 %
Partei der Nicht- wähler	---	---	0	0,00 %
PARTEI DER VER- NUNFT	---	---	0	0,00 %
Die PARTEI	---	---	2	0,66 %

Stadt Netphen  
Bundestagswahl 22.09.2013  
Erststimmen Herzhausen



Stadt Netphen  
Bundestagswahl 22.09.2013  
Zweitstimmen Herzhausen



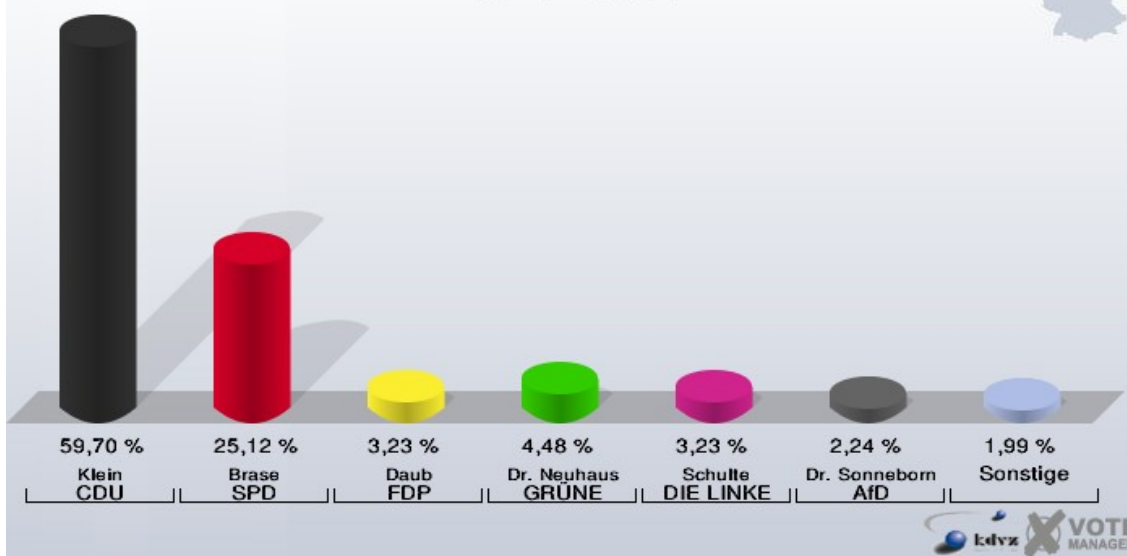
Stadt Netphen  
Bundestagswahl 22.09.2013  
Wahlbeteiligung Herzhausen



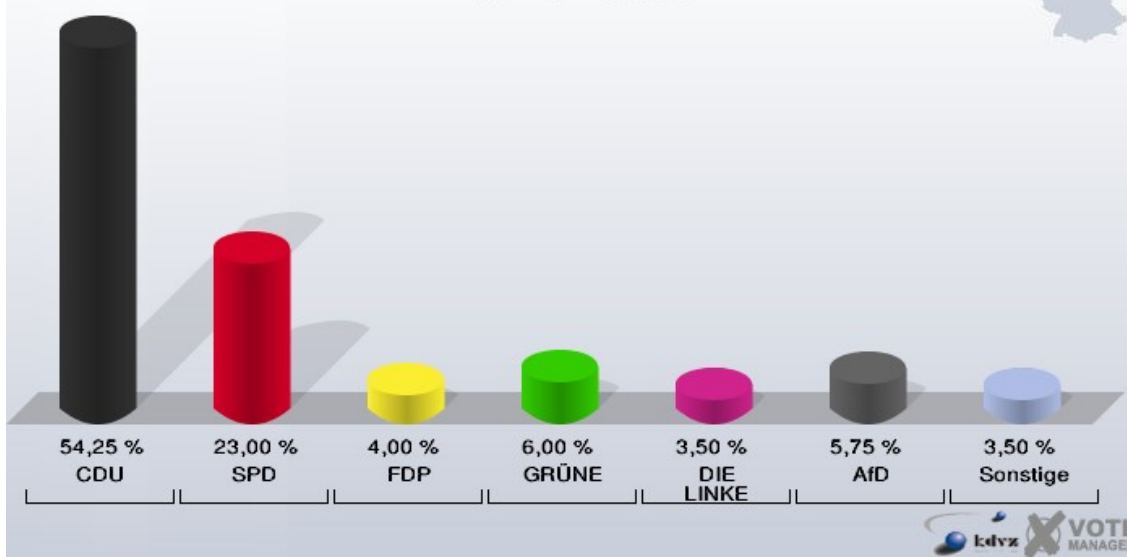
## Irmgarteichen

	Erststimmen		Zweitstimmen	
Wahlberechtigte	653		653	
Wähler/innen	405	62,02 %	405	62,02 %
ungültige Stimmen	3	0,74 %	5	1,23 %
gültige Stimmen	402	99,26 %	400	98,77 %
Klein, CDU	240	59,70 %	217	54,25 %
Brase, SPD	101	25,12 %	92	23,00 %
Daub, FDP	13	3,23 %	16	4,00 %
Dr. Neuhaus, GRÜNE	18	4,48 %	24	6,00 %
Schulte, DIE LINKE	13	3,23 %	14	3,50 %
Faerber, PIRATEN	5	1,24 %	7	1,75 %
Pradel, NPD	3	0,75 %	1	0,25 %
REP	---	---	1	0,25 %
Bündnis 21/RRP	---	---	0	0,00 %
Volksabstimmung	---	---	0	0,00 %
ÖDP	---	---	0	0,00 %
MLPD	---	---	0	0,00 %
BüSo	---	---	0	0,00 %
PSG	---	---	0	0,00 %
Dr. Sonneborn, AfD	9	2,24 %	23	5,75 %
BIG	---	---	0	0,00 %
pro Deutschland	---	---	0	0,00 %
DIE RECHTE	---	---	0	0,00 %
FREIE WÄHLER	---	---	1	0,25 %
Partei der Nicht- wähler	---	---	2	0,50 %
PARTEI DER VER- NUNFT	---	---	1	0,25 %
Die PARTEI	---	---	1	0,25 %

Stadt Netphen  
 Bundestagswahl 22.09.2013  
 Erststimmen Irmgarteichen



Stadt Netphen  
 Bundestagswahl 22.09.2013  
 Zweitstimmen Irmgarteichen




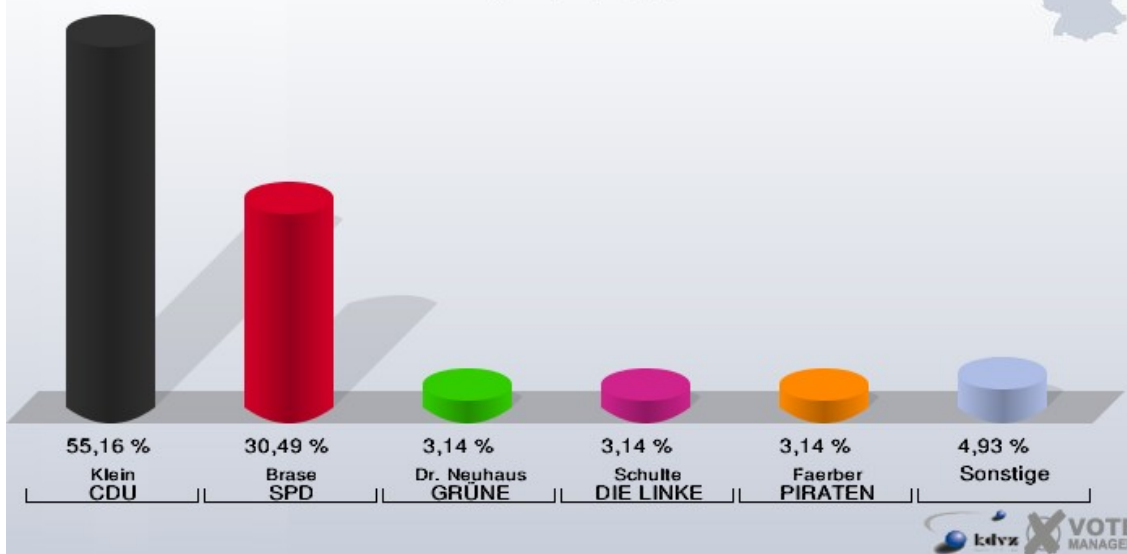
Stadt Netphen  
Bundestagswahl 22.09.2013  
Wahlbeteiligung Irmgarteichen



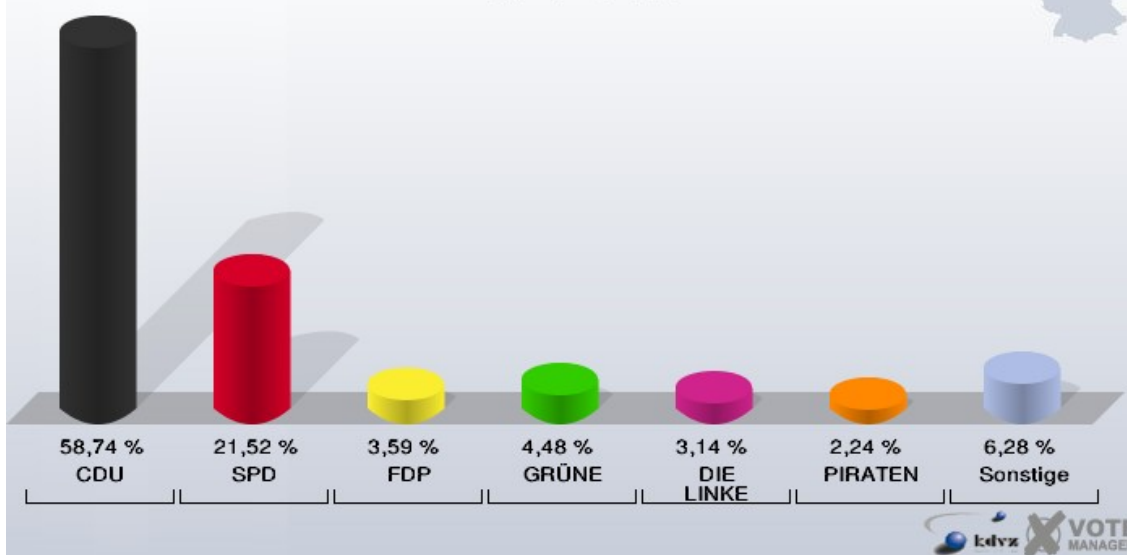
## Nenkersdorf

	Erststimmen		Zweitstimmen	
Wahlberechtigte	351		351	
Wähler/innen	223	63,53 %	223	63,53 %
ungültige Stimmen	0	0,00 %	0	0,00 %
gültige Stimmen	223	100,00 %	223	100,00 %
Klein, CDU	123	55,16 %	131	58,74 %
Brase, SPD	68	30,49 %	48	21,52 %
Daub, FDP	4	1,79 %	8	3,59 %
Dr. Neuhaus, GRÜNE	7	3,14 %	10	4,48 %
Schulte, DIE LINKE	7	3,14 %	7	3,14 %
Faerber, PIRATEN	7	3,14 %	5	2,24 %
Pradel, NPD	4	1,79 %	4	1,79 %
REP	---	---	1	0,45 %
Bündnis 21/RRP	---	---	0	0,00 %
Volksabstimmung	---	---	2	0,90 %
ÖDP	---	---	1	0,45 %
MLPD	---	---	0	0,00 %
BüSo	---	---	1	0,45 %
PSG	---	---	0	0,00 %
Dr. Sonneborn, AfD	3	1,35 %	5	2,24 %
BIG	---	---	0	0,00 %
pro Deutschland	---	---	0	0,00 %
DIE RECHTE	---	---	0	0,00 %
FREIE WÄHLER	---	---	0	0,00 %
Partei der Nicht- wähler	---	---	0	0,00 %
PARTEI DER VER- NUNFT	---	---	0	0,00 %
Die PARTEI	---	---	0	0,00 %

Stadt Netphen  
Bundestagswahl 22.09.2013  
Erststimmen Nenkersdorf



Stadt Netphen  
Bundestagswahl 22.09.2013  
Zweitstimmen Nenkersdorf



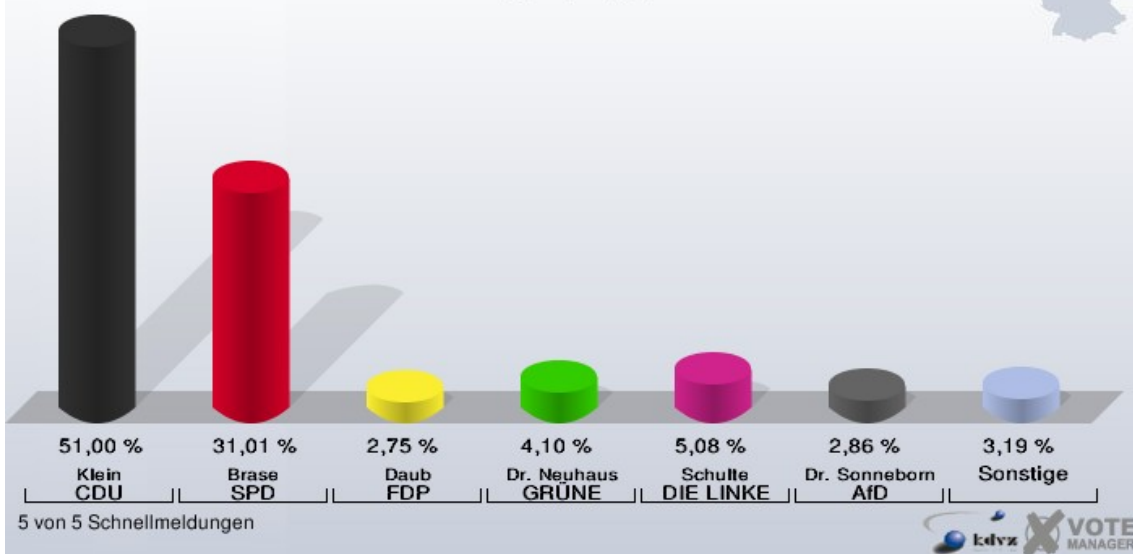
Stadt Netphen  
Bundestagswahl 22.09.2013  
Wahlbeteiligung Nenkersdorf



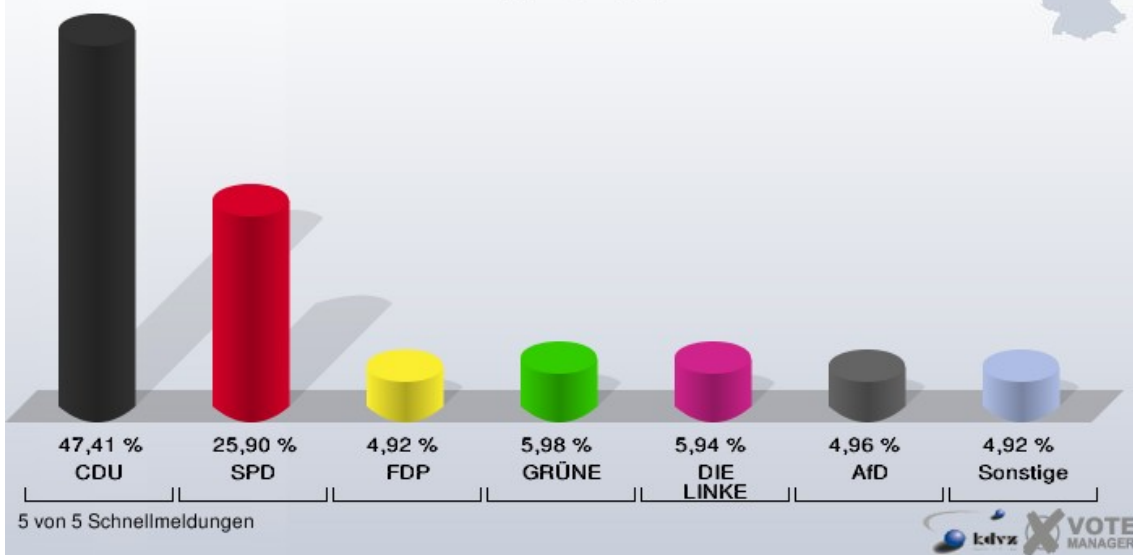
## Netphen

	Erststimmen		Zweitstimmen	
Wahlberechtigte	4.689		4.689	
Wähler/innen	2.687	57,30 %	2.687	57,30 %
ungültige Stimmen	30	1,12 %	27	1,00 %
gültige Stimmen	2.657	98,88 %	2.660	99,00 %
Klein, CDU	1.355	51,00 %	1.261	47,41 %
Brase, SPD	824	31,01 %	689	25,90 %
Daub, FDP	73	2,75 %	131	4,92 %
Dr. Neuhaus, GRÜNE	109	4,10 %	159	5,98 %
Schulte, DIE LINKE	135	5,08 %	158	5,94 %
Faerber, PIRATEN	53	1,99 %	51	1,92 %
Pradel, NPD	32	1,20 %	35	1,32 %
REP	---	---	3	0,11 %
Bündnis 21/RRP	---	---	1	0,04 %
Volksabstimmung	---	---	13	0,49 %
ÖDP	---	---	6	0,23 %
MLPD	---	---	2	0,08 %
BüSo	---	---	2	0,08 %
PSG	---	---	1	0,04 %
Dr. Sonneborn, AfD	76	2,86 %	132	4,96 %
BIG	---	---	1	0,04 %
pro Deutschland	---	---	0	0,00 %
DIE RECHTE	---	---	0	0,00 %
FREIE WÄHLER	---	---	5	0,19 %
Partei der Nicht- wähler	---	---	1	0,04 %
PARTEI DER VER- NUNFT	---	---	2	0,08 %
Die PARTEI	---	---	7	0,26 %

Stadt Netphen  
Bundestagswahl 22.09.2013  
Erststimmen Netphen



Stadt Netphen  
Bundestagswahl 22.09.2013  
Zweitstimmen Netphen




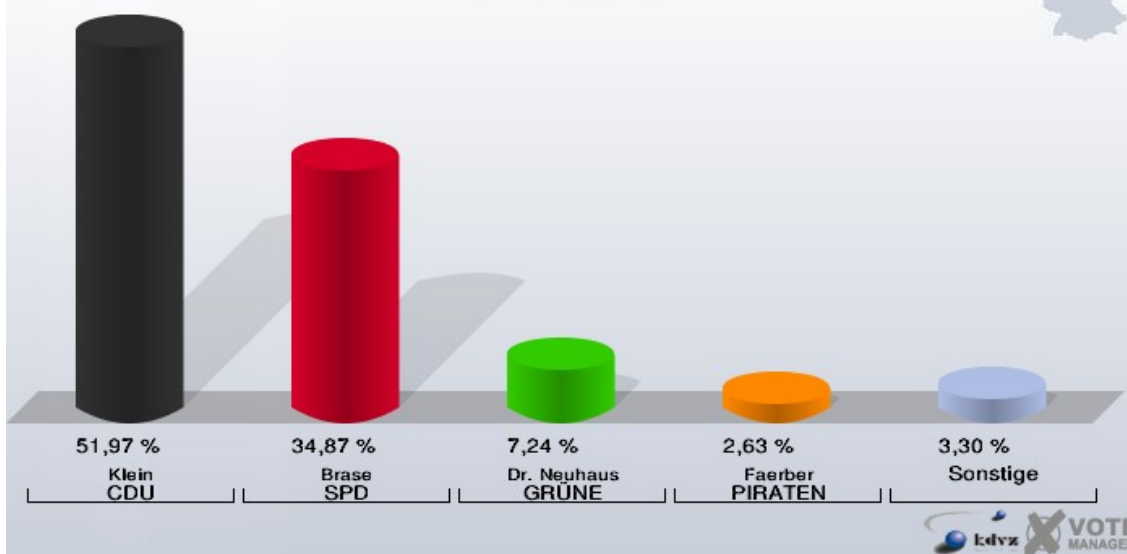
**Stadt Netphen**  
Bundestagswahl 22.09.2013  
Wahlbeteiligung Netphen



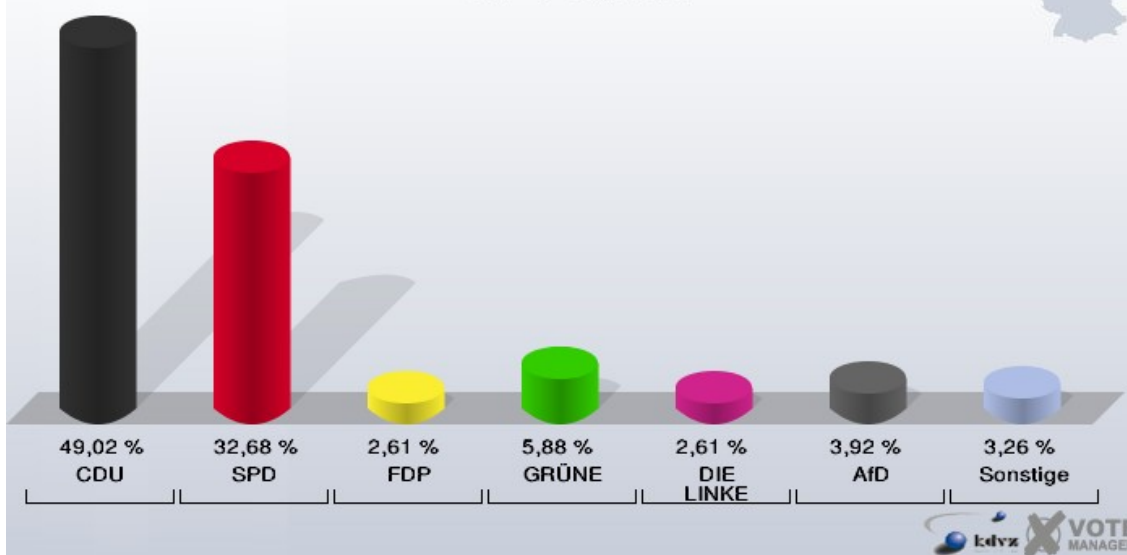
## Oelgershausen

	Erststimmen		Zweitstimmen	
Wahlberechtigte	257		257	
Wähler/innen	154	59,92 %	154	59,92 %
ungültige Stimmen	2	1,30 %	1	0,65 %
gültige Stimmen	152	98,70 %	153	99,35 %
Klein, CDU	79	51,97 %	75	49,02 %
Brase, SPD	53	34,87 %	50	32,68 %
Daub, FDP	2	1,32 %	4	2,61 %
Dr. Neuhaus, GRÜNE	11	7,24 %	9	5,88 %
Schulte, DIE LINKE	1	0,66 %	4	2,61 %
Faerber, PIRATEN	4	2,63 %	3	1,96 %
Pradel, NPD	1	0,66 %	0	0,00 %
REP	---	---	0	0,00 %
Bündnis 21/RRP	---	---	0	0,00 %
Volksabstimmung	---	---	1	0,65 %
ÖDP	---	---	0	0,00 %
MLPD	---	---	0	0,00 %
BüSo	---	---	0	0,00 %
PSG	---	---	0	0,00 %
Dr. Sonneborn, AfD	1	0,66 %	6	3,92 %
BIG	---	---	0	0,00 %
pro Deutschland	---	---	0	0,00 %
DIE RECHTE	---	---	0	0,00 %
FREIE WÄHLER	---	---	0	0,00 %
Partei der Nicht- wähler	---	---	0	0,00 %
PARTEI DER VER- NUNFT	---	---	0	0,00 %
Die PARTEI	---	---	1	0,65 %

Stadt Netphen  
Bundestagswahl 22.09.2013  
Erststimmen Oelgershausen



Stadt Netphen  
Bundestagswahl 22.09.2013  
Zweitstimmen Oelgershausen



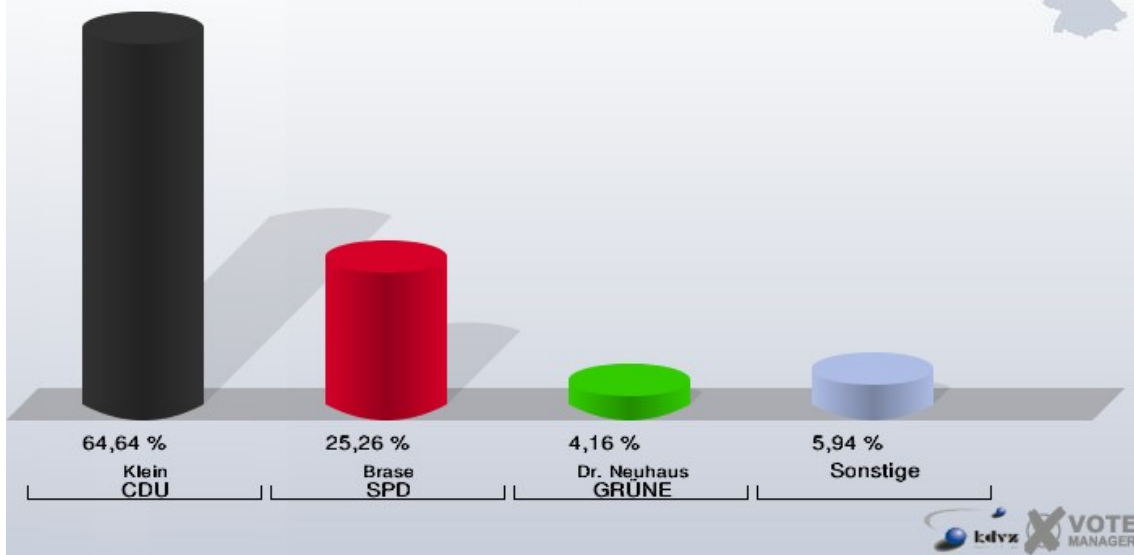
Stadt Netphen  
Bundestagswahl 22.09.2013  
Wahlbeteiligung Oelgershausen



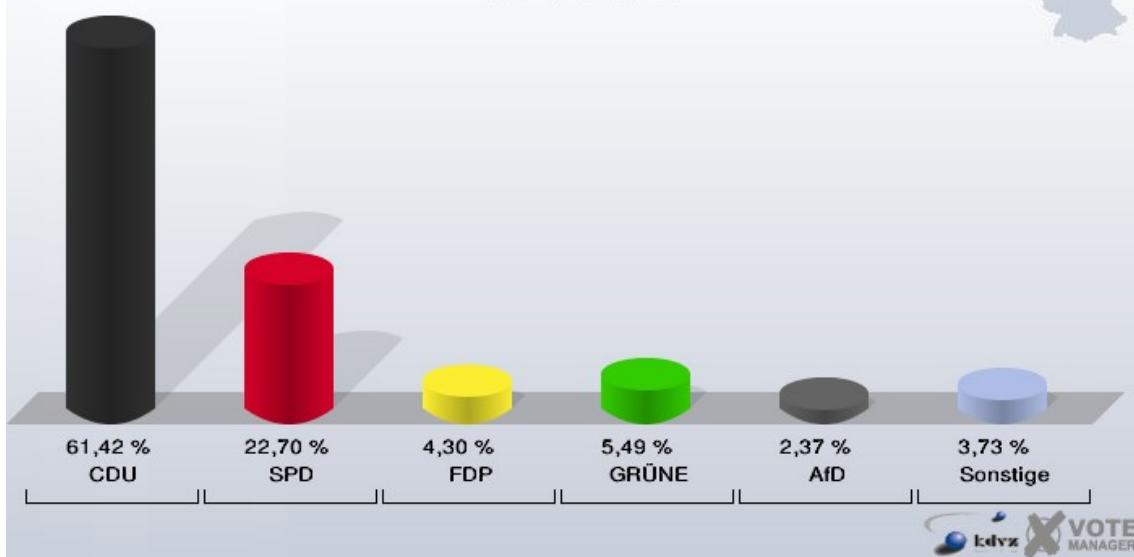
## Salchendorf

	Erststimmen		Zweitstimmen	
Wahlberechtigte	999		999	
Wähler/innen	676	67,67 %	676	67,67 %
ungültige Stimmen	3	0,44 %	2	0,30 %
gültige Stimmen	673	99,56 %	674	99,70 %
Klein, CDU	435	64,64 %	414	61,42 %
Brase, SPD	170	25,26 %	153	22,70 %
Daub, FDP	13	1,93 %	29	4,30 %
Dr. Neuhaus, GRÜNE	28	4,16 %	37	5,49 %
Schulte, DIE LINKE	11	1,63 %	11	1,63 %
Faerber, PIRATEN	4	0,59 %	3	0,45 %
Pradel, NPD	2	0,30 %	2	0,30 %
REP	---	---	0	0,00 %
Bündnis 21/RRP	---	---	0	0,00 %
Volksabstimmung	---	---	3	0,45 %
ÖDP	---	---	1	0,15 %
MLPD	---	---	0	0,00 %
BüSo	---	---	0	0,00 %
PSG	---	---	0	0,00 %
Dr. Sonneborn, AfD	10	1,49 %	16	2,37 %
BIG	---	---	0	0,00 %
pro Deutschland	---	---	1	0,15 %
DIE RECHTE	---	---	0	0,00 %
FREIE WÄHLER	---	---	2	0,30 %
Partei der Nicht- wähler	---	---	0	0,00 %
PARTEI DER VER- NUNFT	---	---	1	0,15 %
Die PARTEI	---	---	1	0,15 %

Stadt Netphen  
Bundestagswahl 22.09.2013  
Erststimmen Salchendorf



Stadt Netphen  
Bundestagswahl 22.09.2013  
Zweitstimmen Salchendorf



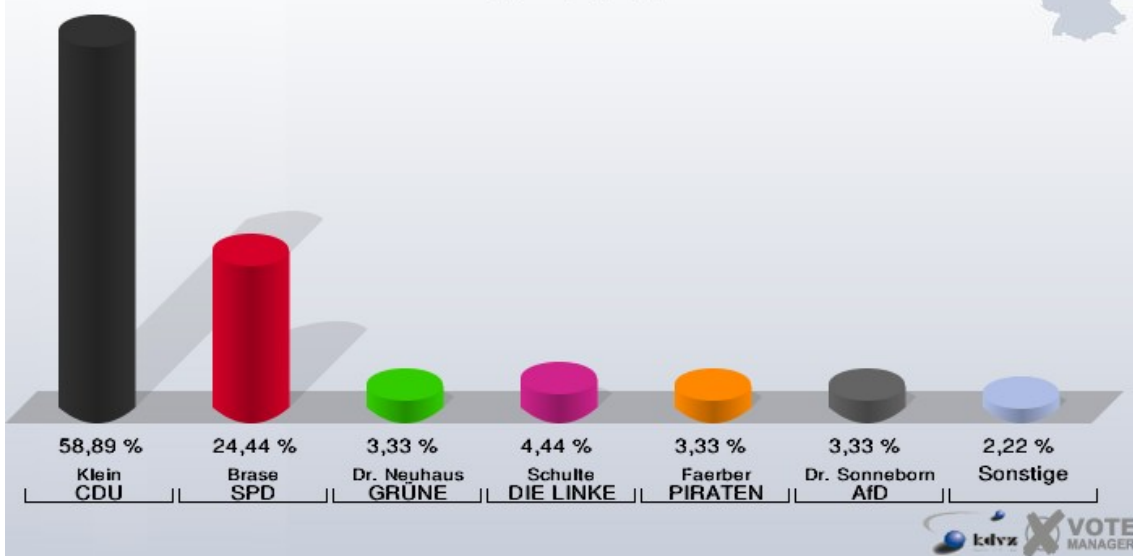
Stadt Netphen  
Bundestagswahl 22.09.2013  
Wahlbeteiligung Salchendorf



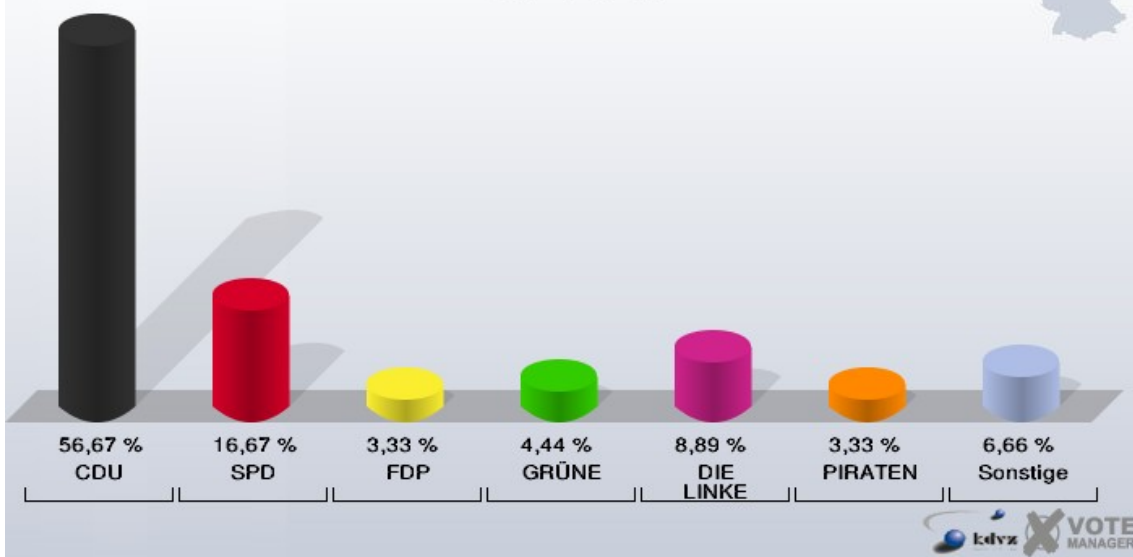
## Sohlbach

	Erststimmen		Zweitstimmen	
Wahlberechtigte	113		113	
Wähler/innen	91	80,53 %	91	80,53 %
ungültige Stimmen	1	1,10 %	1	1,10 %
gültige Stimmen	90	98,90 %	90	98,90 %
Klein, CDU	53	58,89 %	51	56,67 %
Brase, SPD	22	24,44 %	15	16,67 %
Daub, FDP	0	0,00 %	3	3,33 %
Dr. Neuhaus, GRÜNE	3	3,33 %	4	4,44 %
Schulte, DIE LINKE	4	4,44 %	8	8,89 %
Faerber, PIRATEN	3	3,33 %	3	3,33 %
Pradel, NPD	2	2,22 %	3	3,33 %
REP	---	---	0	0,00 %
Bündnis 21/RRP	---	---	0	0,00 %
Volksabstimmung	---	---	0	0,00 %
ÖDP	---	---	1	1,11 %
MLPD	---	---	0	0,00 %
BüSo	---	---	0	0,00 %
PSG	---	---	0	0,00 %
Dr. Sonneborn, AfD	3	3,33 %	2	2,22 %
BIG	---	---	0	0,00 %
pro Deutschland	---	---	0	0,00 %
DIE RECHTE	---	---	0	0,00 %
FREIE WÄHLER	---	---	0	0,00 %
Partei der Nicht- wähler	---	---	0	0,00 %
PARTEI DER VER- NUNFT	---	---	0	0,00 %
Die PARTEI	---	---	0	0,00 %

Stadt Netphen  
Bundestagswahl 22.09.2013  
Erststimmen Sohlbach



Stadt Netphen  
Bundestagswahl 22.09.2013  
Zweitstimmen Sohlbach



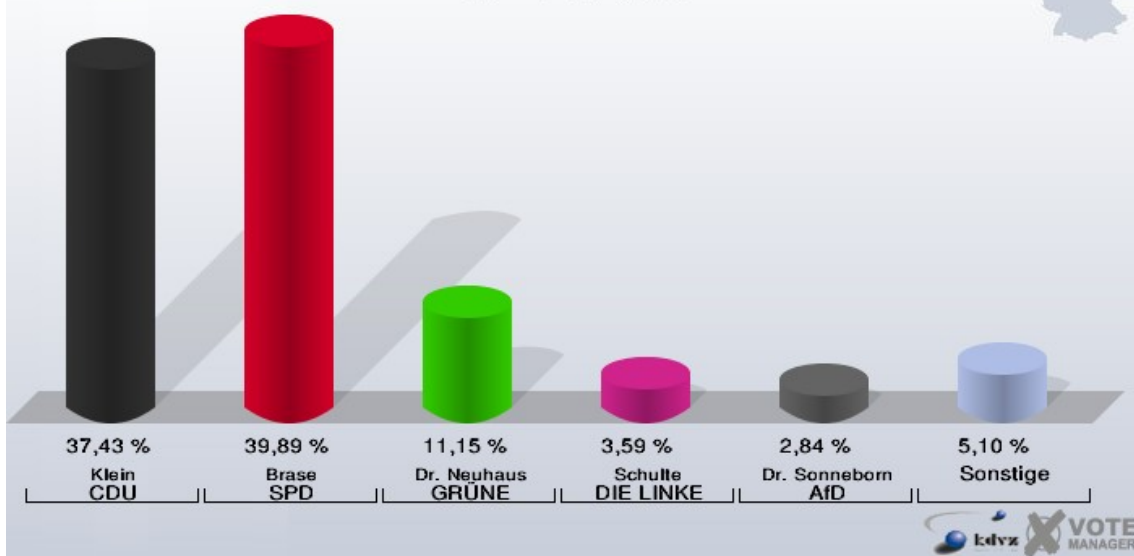
Stadt Netphen  
Bundestagswahl 22.09.2013  
Wahlbeteiligung Sohlbach



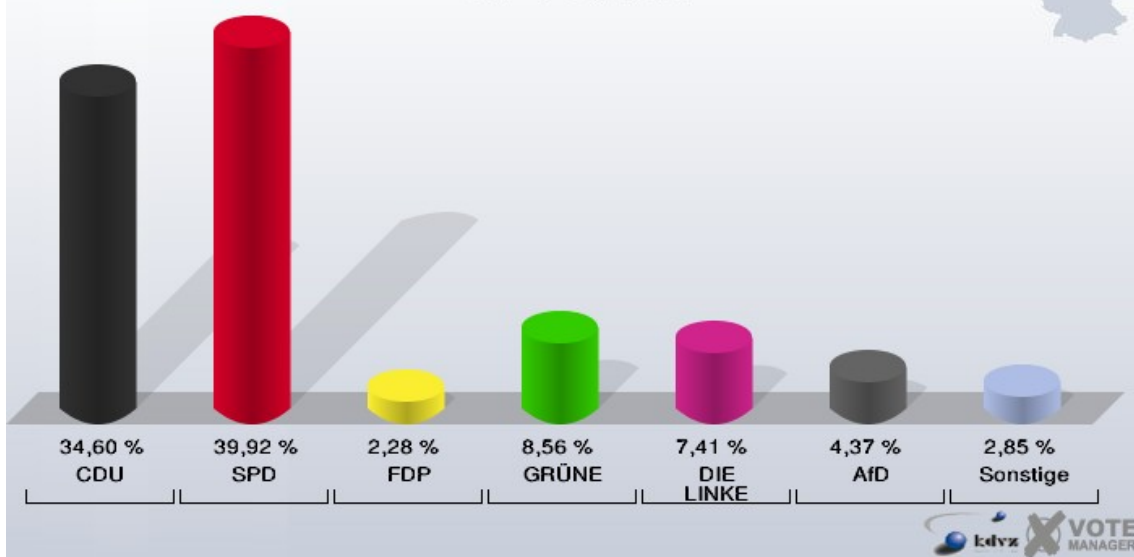
## Unglinghausen

	Erststimmen		Zweitstimmen	
Wahlberechtigte	860		860	
Wähler/innen	533	61,98 %	533	61,98 %
ungültige Stimmen	4	0,75 %	7	1,31 %
gültige Stimmen	529	99,25 %	526	98,69 %
Klein, CDU	198	37,43 %	182	34,60 %
Brase, SPD	211	39,89 %	210	39,92 %
Daub, FDP	9	1,70 %	12	2,28 %
Dr. Neuhaus, GRÜNE	59	11,15 %	45	8,56 %
Schulte, DIE LINKE	19	3,59 %	39	7,41 %
Faerber, PIRATEN	9	1,70 %	6	1,14 %
Pradel, NPD	9	1,70 %	6	1,14 %
REP	---	---	0	0,00 %
Bündnis 21/RRP	---	---	0	0,00 %
Volksabstimmung	---	---	1	0,19 %
ÖDP	---	---	0	0,00 %
MLPD	---	---	0	0,00 %
BüSo	---	---	0	0,00 %
PSG	---	---	0	0,00 %
Dr. Sonneborn, AfD	15	2,84 %	23	4,37 %
BIG	---	---	0	0,00 %
pro Deutschland	---	---	1	0,19 %
DIE RECHTE	---	---	0	0,00 %
FREIE WÄHLER	---	---	0	0,00 %
Partei der Nicht- wähler	---	---	1	0,19 %
PARTEI DER VER- NUNFT	---	---	0	0,00 %
Die PARTEI	---	---	0	0,00 %

**Stadt Netphen**  
 Bundestagswahl 22.09.2013  
 Erststimmen Unglinghausen



**Stadt Netphen**  
 Bundestagswahl 22.09.2013  
 Zweitstimmen Unglinghausen



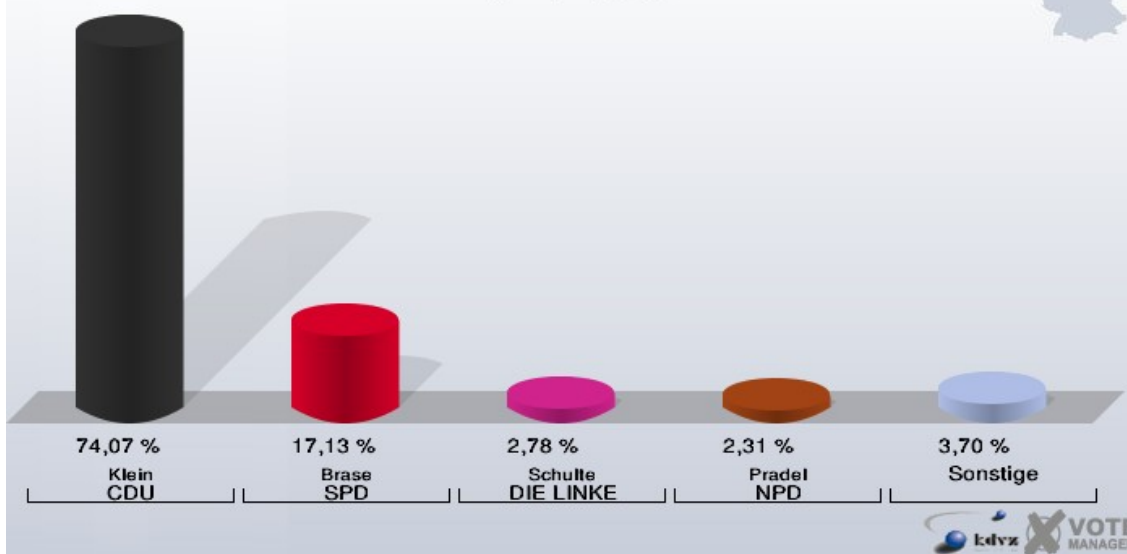
Stadt Netphen  
Bundestagswahl 22.09.2013  
Wahlbeteiligung Unglinghausen



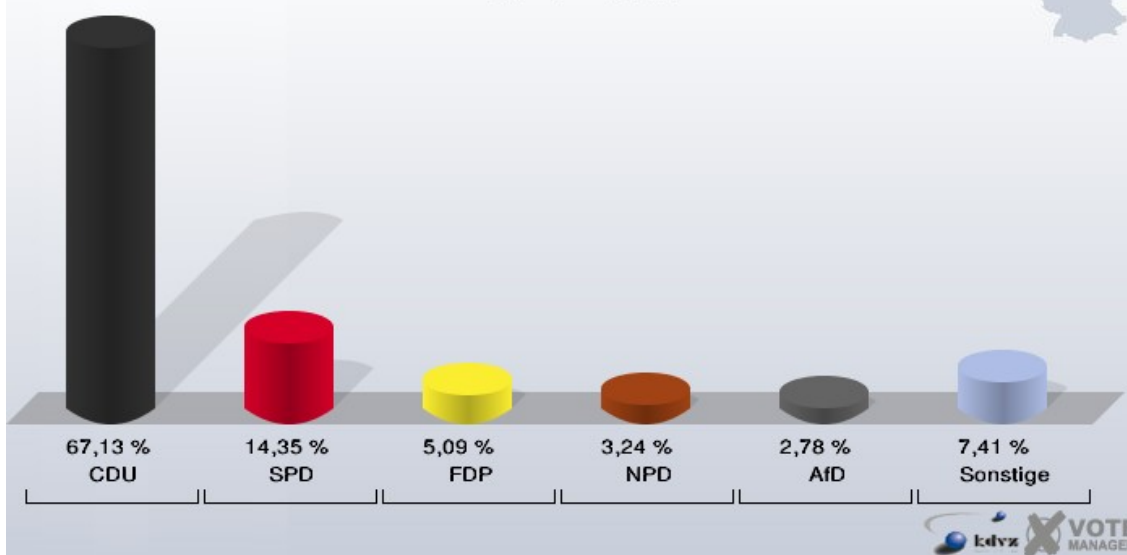
## Walpersdorf

	Erststimmen		Zweitstimmen	
Wahlberechtigte	333		333	
Wähler/innen	221	66,37 %	221	66,37 %
ungültige Stimmen	5	2,26 %	5	2,26 %
gültige Stimmen	216	97,74 %	216	97,74 %
Klein, CDU	160	74,07 %	145	67,13 %
Brase, SPD	37	17,13 %	31	14,35 %
Daub, FDP	4	1,85 %	11	5,09 %
Dr. Neuhaus, GRÜNE	0	0,00 %	3	1,39 %
Schulte, DIE LINKE	6	2,78 %	4	1,85 %
Faerber, PIRATEN	1	0,46 %	4	1,85 %
Pradel, NPD	5	2,31 %	7	3,24 %
REP	---	---	0	0,00 %
Bündnis 21/RRP	---	---	0	0,00 %
Volksabstimmung	---	---	2	0,93 %
ÖDP	---	---	0	0,00 %
MLPD	---	---	0	0,00 %
BüSo	---	---	0	0,00 %
PSG	---	---	0	0,00 %
Dr. Sonneborn, AfD	3	1,39 %	6	2,78 %
BIG	---	---	0	0,00 %
pro Deutschland	---	---	2	0,93 %
DIE RECHTE	---	---	0	0,00 %
FREIE WÄHLER	---	---	0	0,00 %
Partei der Nicht- wähler	---	---	0	0,00 %
PARTEI DER VER- NUNFT	---	---	1	0,46 %
Die PARTEI	---	---	0	0,00 %

Stadt Netphen  
Bundestagswahl 22.09.2013  
Erststimmen Walpersdorf



Stadt Netphen  
Bundestagswahl 22.09.2013  
Zweitstimmen Walpersdorf



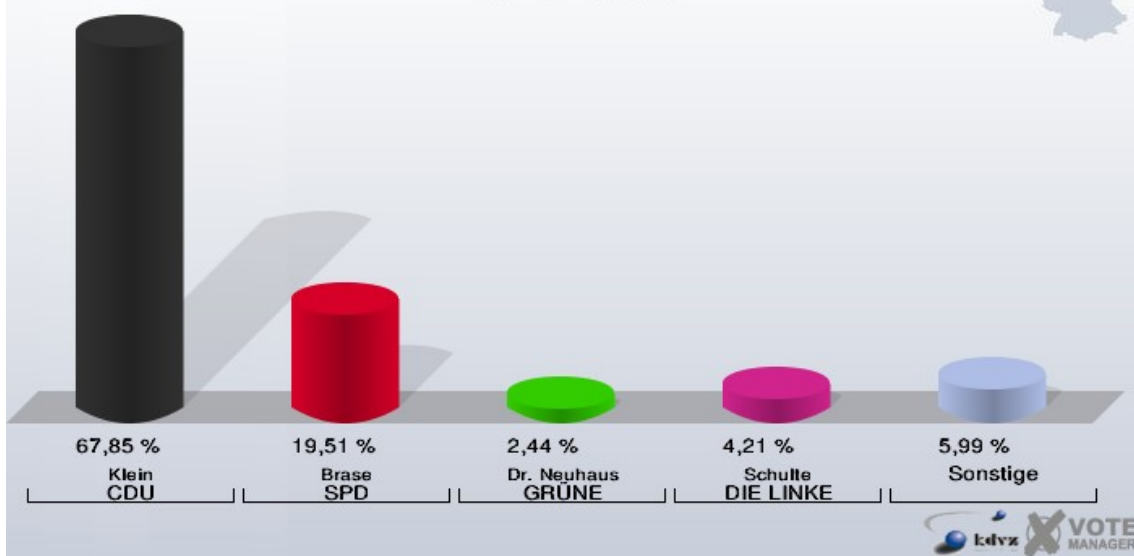
Stadt Netphen  
Bundestagswahl 22.09.2013  
Wahlbeteiligung Walpersdorf



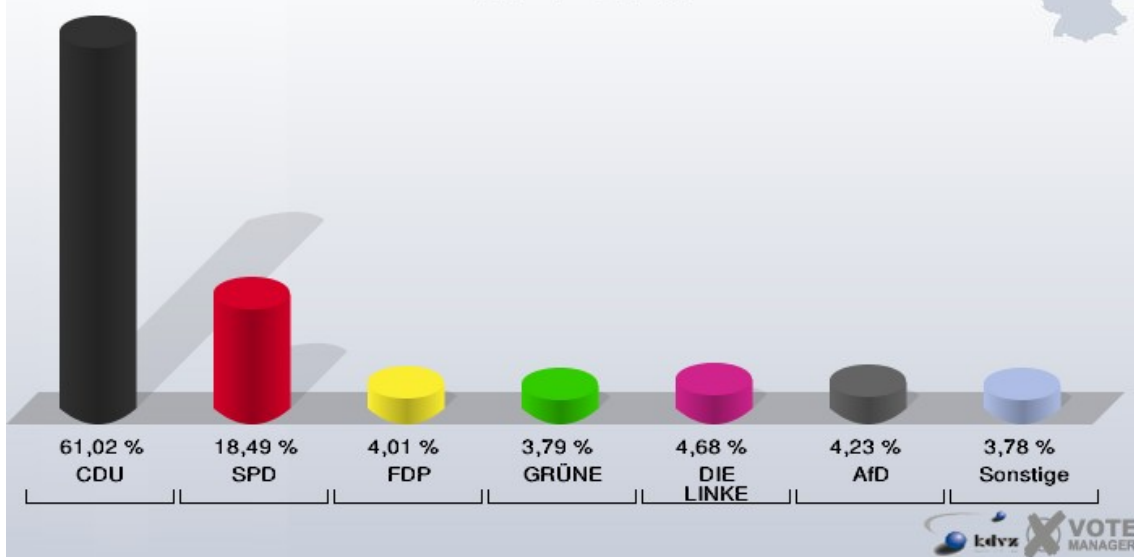
## Werthenbach

	Erststimmen		Zweitstimmen	
Wahlberechtigte	642		642	
Wähler/innen	457	71,18 %	457	71,18 %
ungültige Stimmen	6	1,31 %	8	1,75 %
gültige Stimmen	451	98,69 %	449	98,25 %
Klein, CDU	306	67,85 %	274	61,02 %
Brase, SPD	88	19,51 %	83	18,49 %
Daub, FDP	7	1,55 %	18	4,01 %
Dr. Neuhaus, GRÜNE	11	2,44 %	17	3,79 %
Schulte, DIE LINKE	19	4,21 %	21	4,68 %
Faerber, PIRATEN	8	1,77 %	7	1,56 %
Pradel, NPD	3	0,67 %	2	0,45 %
REP	---	---	0	0,00 %
Bündnis 21/RRP	---	---	2	0,45 %
Volksabstimmung	---	---	0	0,00 %
ÖDP	---	---	1	0,22 %
MLPD	---	---	0	0,00 %
BüSo	---	---	1	0,22 %
PSG	---	---	1	0,22 %
Dr. Sonneborn, AfD	9	2,00 %	19	4,23 %
BIG	---	---	0	0,00 %
pro Deutschland	---	---	1	0,22 %
DIE RECHTE	---	---	0	0,00 %
FREIE WÄHLER	---	---	1	0,22 %
Partei der Nicht- wähler	---	---	1	0,22 %
PARTEI DER VER- NUNFT	---	---	0	0,00 %
Die PARTEI	---	---	0	0,00 %

Stadt Netphen  
 Bundestagswahl 22.09.2013  
 Erststimmen Werthenbach



Stadt Netphen  
 Bundestagswahl 22.09.2013  
 Zweitstimmen Werthenbach



Stadt Netphen  
Bundestagswahl 22.09.2013  
Wahlbeteiligung Werthenbach



# Übersicht Stadtteile

Stadt Netphen  
Bundestagswahl 22.09.2013  
Zusammenstellung der Ergebnisse nach Stadtteilen - Erststimmen -

Stadtteil	Wahlberechtigte	Wähler	gültig	Klein CDU	Brase SPD	Daub FDP	Dr. Neuhaus GRÜNE	Schulte DIE LINKE	Faerber PIRATEN	Pradel NPD	Dr. Sonneborn AfD
<b>Afholderbach</b>	176	132	130	<b>61</b>	51	1	4	5	3	3	2
		75,00 %	98,48 %	<b>46,92 %</b>	39,23 %	0,77 %	3,08 %	3,85 %	2,31 %	2,31 %	1,54 %
<b>Beienbach</b>	257	172	170	<b>69</b>	67	8	13	3	1	3	6
		66,93 %	98,84 %	<b>40,59 %</b>	39,41 %	4,71 %	7,65 %	1,76 %	0,59 %	1,76 %	3,53 %
<b>Brauersdorf</b>	549	314	313	<b>171</b>	93	11	14	11	4	3	6
		57,19 %	99,68 %	<b>54,63 %</b>	29,71 %	3,51 %	4,47 %	3,51 %	1,28 %	0,96 %	1,92 %
<b>Deuz</b>	1.597	874	867	<b>376</b>	335	16	46	37	15	14	28
		54,73 %	99,20 %	<b>43,37 %</b>	38,64 %	1,85 %	5,31 %	4,27 %	1,73 %	1,61 %	3,23 %
<b>Dreis-Tiefenbach</b>	3.581	2.012	1.978	<b>929</b>	694	37	84	117	27	30	60
		56,19 %	98,31 %	<b>46,97 %</b>	35,09 %	1,87 %	4,25 %	5,92 %	1,37 %	1,52 %	3,03 %
<b>Eckmannshausen</b>	672	378	373	<b>209</b>	108	7	14	11	13	3	8
		56,25 %	98,68 %	<b>56,03 %</b>	28,95 %	1,88 %	3,75 %	2,95 %	3,49 %	0,80 %	2,14 %
<b>Eschenbach</b>	456	293	288	<b>164</b>	85	3	17	8	2	1	8
		64,25 %	98,29 %	<b>56,94 %</b>	29,51 %	1,04 %	5,90 %	2,78 %	0,69 %	0,35 %	2,78 %
<b>Frohnhausen</b>	310	180	179	<b>91</b>	58	3	13	5	0	2	7
		58,06 %	99,44 %	<b>50,84 %</b>	32,40 %	1,68 %	7,26 %	2,79 %	0,00 %	1,12 %	3,91 %
<b>Grissenbach</b>	661	411	404	<b>175</b>	170	4	16	15	5	9	10
		62,18 %	98,30 %	<b>43,32 %</b>	42,08 %	0,99 %	3,96 %	3,71 %	1,24 %	2,23 %	2,48 %
<b>Hainchen</b>	715	434	428	<b>291</b>	90	7	10	12	4	3	11
		60,70 %	98,62 %	<b>67,99 %</b>	21,03 %	1,64 %	2,34 %	2,80 %	0,93 %	0,70 %	2,57 %
<b>Helgersdorf</b>	249	176	172	<b>107</b>	36	0	11	7	4	2	5
		70,68 %	97,73 %	<b>62,21 %</b>	20,93 %	0,00 %	6,40 %	4,07 %	2,33 %	1,16 %	2,91 %
<b>Herzhausen</b>	480	307	301	<b>145</b>	92	5	24	18	6	1	10
		63,96 %	98,05 %	<b>48,17 %</b>	30,56 %	1,66 %	7,97 %	5,98 %	1,99 %	0,33 %	3,32 %
<b>Irmgartei-chen</b>	653	405	402	<b>240</b>	101	13	18	13	5	3	9
		62,02 %	99,26 %	<b>59,70 %</b>	25,12 %	3,23 %	4,48 %	3,23 %	1,24 %	0,75 %	2,24 %

Stadtteil	Wahlberechtigte	Wähler	gültig	Klein CDU	Brase SPD	Daub FDP	Dr. Neuhaus GRÜNE	Schulte DIE LINKE	Faerber PIRATEN	Pradel NPD	Dr. Sonneborn AfD
<b>Nenkersdorf</b>	351	223	223	<b>123</b>	68	4	7	7	7	4	3
		63,53 %	100,00 %	<b>55,16 %</b>	30,49 %	1,79 %	3,14 %	3,14 %	3,14 %	1,79 %	1,35 %
<b>Netphen</b>	4.689	2.687	2.657	<b>1.355</b>	824	73	109	135	53	32	76
		57,30 %	98,88 %	<b>51,00 %</b>	31,01 %	2,75 %	4,10 %	5,08 %	1,99 %	1,20 %	2,86 %
<b>Oelgershausen</b>	257	154	152	<b>79</b>	53	2	11	1	4	1	1
		59,92 %	98,70 %	<b>51,97 %</b>	34,87 %	1,32 %	7,24 %	0,66 %	2,63 %	0,66 %	0,66 %
<b>Salchendorf</b>	999	676	673	<b>435</b>	170	13	28	11	4	2	10
		67,67 %	99,56 %	<b>64,64 %</b>	25,26 %	1,93 %	4,16 %	1,63 %	0,59 %	0,30 %	1,49 %
<b>Sohlbach</b>	113	91	90	<b>53</b>	22	0	3	4	3	2	3
		80,53 %	98,90 %	<b>58,89 %</b>	24,44 %	0,00 %	3,33 %	4,44 %	3,33 %	2,22 %	3,33 %
<b>Unglinghausen</b>	860	533	529	198	<b>211</b>	9	59	19	9	9	15
		61,98 %	99,25 %	37,43 %	<b>39,89 %</b>	1,70 %	11,15 %	3,59 %	1,70 %	1,70 %	2,84 %
<b>Walpersdorf</b>	333	221	216	<b>160</b>	37	4	0	6	1	5	3
		66,37 %	97,74 %	<b>74,07 %</b>	17,13 %	1,85 %	0,00 %	2,78 %	0,46 %	2,31 %	1,39 %
<b>Werthenbach</b>	642	457	451	<b>306</b>	88	7	11	19	8	3	9
		71,18 %	98,69 %	<b>67,85 %</b>	19,51 %	1,55 %	2,44 %	4,21 %	1,77 %	0,67 %	2,00 %
<b>Stadt Netphen</b>	18.600	14.465	14.276	<b>7.440</b>	4.440	319	713	550	230	161	423
		77,77 %	98,69 %	<b>52,12 %</b>	31,10 %	2,23 %	4,99 %	3,85 %	1,61 %	1,13 %	2,96 %

Stadt Netphen  
Bundestagswahl 22.09.2013  
Zusammenstellung der Ergebnisse nach Stadtteilen - Zweitstimmen -

Stadtteil	Wahlberechtigte	Wähler	gültig	CDU	SPD	FDP	GRÜNE	DIE LINKE	PIRATEN	NPD	REP	Bündnis 21/RRP	Volksabstimmung	ÖDP	MLPD	BüSo	PSG	AfD
Afholderbach	176	132	130	<b>56</b>	39	1	13	6	2	6	0	0	0	0	0	0	1	4
		75,00 %	98,48 %	<b>43,08</b> %	30,00 %	0,77 %	10,00 %	4,62 %	1,54 %	4,62 %	0,00 %	0,00 %	0,00 %	0,00 %	0,00 %	0,00 %	0,00 %	0,77 %
Beienbach	257	172	170	58	<b>69</b>	10	20	4	1	0	0	1	0	0	0	0	0	6
		66,93 %	98,84 %	34,12 %	<b>40,59</b> %	5,88 %	11,76 %	2,35 %	0,59 %	0,00 %	0,00 %	0,59 %	0,00 %	0,00 %	0,00 %	0,00 %	0,00 %	0,00 %
Brauersdorf	549	314	314	<b>165</b>	75	17	21	13	6	3	0	0	0	1	0	0	0	12
		57,19 %	100,00 %	<b>52,55</b> %	23,89 %	5,41 %	6,69 %	4,14 %	1,91 %	0,96 %	0,00 %	0,00 %	0,00 %	0,32 %	0,00 %	0,00 %	0,00 %	0,00 %
Deuz	1.597	874	869	<b>342</b>	279	36	58	48	21	14	0	1	0	0	0	0	0	61
		54,73 %	99,43 %	<b>39,36</b> %	32,11 %	4,14 %	6,67 %	5,52 %	2,42 %	1,61 %	0,00 %	0,12 %	0,00 %	0,00 %	0,00 %	0,00 %	0,00 %	0,00 %
Dreis-Tiefenbach	3.581	2.012	1.981	<b>869</b>	581	80	125	126	36	31	2	0	3	2	0	0	0	110
		56,19 %	98,46 %	<b>43,87</b> %	29,33 %	4,04 %	6,31 %	6,36 %	1,82 %	1,56 %	0,10 %	0,00 %	0,15 %	0,10 %	0,00 %	0,00 %	0,00 %	0,00 %
Eckmannshausen	672	378	375	<b>188</b>	91	18	24	14	10	1	0	0	0	1	0	0	0	19
		56,25 %	99,21 %	<b>50,13</b> %	24,27 %	4,80 %	6,40 %	3,73 %	2,67 %	0,27 %	0,00 %	0,00 %	0,00 %	0,27 %	0,00 %	0,00 %	0,00 %	0,00 %
Eschenbach	456	293	288	<b>147</b>	71	8	26	11	3	4	0	0	1	3	0	0	1	12
		64,25 %	98,29 %	<b>51,04</b> %	24,65 %	2,78 %	9,03 %	3,82 %	1,04 %	1,39 %	0,00 %	0,00 %	0,35 %	1,04 %	0,00 %	0,00 %	0,35 %	4,17 %
Frohnhausen	310	180	178	<b>89</b>	45	3	14	8	2	2	0	0	1	0	0	0	0	13
		58,06 %	98,89 %	<b>50,00</b> %	25,28 %	1,69 %	7,87 %	4,49 %	1,12 %	1,12 %	0,00 %	0,00 %	0,56 %	0,00 %	0,00 %	0,00 %	0,00 %	0,00 %
Grissenbach	661	411	405	<b>169</b>	137	18	22	19	6	9	0	0	0	0	0	0	0	19
		62,18 %	98,54 %	<b>41,73</b> %	33,83 %	4,44 %	5,43 %	4,69 %	1,48 %	2,22 %	0,00 %	0,00 %	0,00 %	0,00 %	0,00 %	0,00 %	0,00 %	0,00 %
Hainchen	715	434	429	<b>261</b>	79	28	11	21	4	2	0	0	0	0	0	0	0	19
		60,70 %	98,85 %	<b>60,84</b> %	18,41 %	6,53 %	2,56 %	4,90 %	0,93 %	0,47 %	0,00 %	0,00 %	0,00 %	0,00 %	0,00 %	0,00 %	0,00 %	0,00 %
Helgersdorf	249	176	173	<b>97</b>	31	5	12	7	7	2	0	0	0	1	0	0	0	9
		70,68 %	98,30 %	<b>56,07</b> %	17,92 %	2,89 %	6,94 %	4,05 %	4,05 %	1,16 %	0,00 %	0,00 %	0,00 %	0,58 %	0,00 %	0,00 %	0,00 %	0,00 %
Herzhausen	480	307	302	<b>144</b>	78	10	26	16	9	2	0	0	1	0	0	0	0	14
		63,96 %	98,37 %	<b>47,68</b> %	25,83 %	3,31 %	8,61 %	5,30 %	2,98 %	0,66 %	0,00 %	0,00 %	0,33 %	0,00 %	0,00 %	0,00 %	0,00 %	0,00 %
Irmgarteichen	653	405	400	<b>217</b>	92	16	24	14	7	1	1	0	0	0	0	0	0	23
		62,02 %	98,77 %	<b>54,25</b> %	23,00 %	4,00 %	6,00 %	3,50 %	1,75 %	0,25 %	0,25 %	0,00 %	0,00 %	0,00 %	0,00 %	0,00 %	0,00 %	0,00 %
Nenkersdorf	351	223	223	<b>131</b>	48	8	10	7	5	4	1	0	2	1	0	1	0	5
		63,53 %	100,00 %	<b>58,74</b> %	21,52 %	3,59 %	4,48 %	3,14 %	2,24 %	1,79 %	0,45 %	0,00 %	0,90 %	0,45 %	0,00 %	0,45 %	0,00 %	2,24 %
Netphen	4.689	2.687	2.660	<b>1.261</b>	689	131	159	158	51	35	3	1	13	6	2	2	1	132
		57,30 %	99,00 %	<b>47,41</b> %	25,90 %	4,92 %	5,98 %	5,94 %	1,92 %	1,32 %	0,11 %	0,04 %	0,49 %	0,23 %	0,08 %	0,08 %	0,04 %	4,96 %
Oelgershausen	257	154	153	<b>75</b>	50	4	9	4	3	0	0	0	1	0	0	0	0	6
		59,92 %	99,35 %	<b>49,02</b> %	32,68 %	2,61 %	5,88 %	2,61 %	1,96 %	0,00 %	0,00 %	0,00 %	0,65 %	0,00 %	0,00 %	0,00 %	0,00 %	3,92 %
Salchendorf	999	676	674	<b>414</b>	153	29	37	11	3	2	0	0	3	1	0	0	0	16
		67,67 %	99,70 %	<b>61,42</b> %	22,70 %	4,30 %	5,49 %	1,63 %	0,45 %	0,30 %	0,00 %	0,00 %	0,45 %	0,15 %	0,00 %	0,00 %	0,00 %	2,37 %
Sohlbach	113	91	90	<b>51</b>	15	3	4	8	3	3	0	0	0	1	0	0	0	2
		80,53 %	98,90 %	<b>56,67</b> %	16,67 %	3,33 %	4,44 %	8,89 %	3,33 %	3,33 %	0,00 %	0,00 %	0,00 %	1,11 %	0,00 %	0,00 %	0,00 %	0,00 %
Unglinghausen	860	533	526	182	<b>210</b>	12	45	39	6	6	0	0	1	0	0	0	0	23
		61,98 %	98,69 %	34,60 %	<b>39,92</b> %	2,28 %	8,56 %	7,41 %	1,14 %	1,14 %	0,00 %	0,00 %	0,19 %	0,00 %	0,00 %	0,00 %	0,00 %	0,00 %
Walpersdorf	333	221	216	<b>145</b>	31	11	3	4	4	7	0	0	2	0	0	0	0	6
		66,37 %	97,74 %	<b>67,13</b> %	14,35 %	5,09 %	1,39 %	1,85 %	1,85 %	3,24 %	0,00 %	0,00 %	0,93 %	0,00 %	0,00 %	0,00 %	0,00 %	2,78 %
Werthenbach	642	457	449	<b>274</b>	83	18	17	21	7	2	0	2	0	1	0	1	1	19
		71,18 %	98,25 %	<b>61,02</b> %	18,49 %	4,01 %	3,79 %	4,68 %	1,56 %	0,45 %	0,00 %	0,45 %	0,00 %	0,22 %	0,00 %	0,22 %	0,22 %	4,23 %

Stadtteil	Wahlberechtigte	Wähler	gültig	CDU	SPD	FDP	GRÜNE	DIE LINKE	PIRATEN	NPD	REP	Bündnis 21/RRP	Volksabstimmung	ÖDP	MLPD	BüSo	PSG	AfD
<b>Stadt Netphen</b>	18.600	14.465	14.290	<b>6.943</b>	3.827	650	892	676	242	152	14	6	41	22	3	5	4	693
		77,77 %	98,79 %	<b>48,59 %</b>	26,78 %	4,55 %	6,24 %	4,73 %	1,69 %	1,06 %	0,10 %	0,04 %	0,29 %	0,15 %	0,02 %	0,03 %	0,03 %	4,85 %






















Stadtteil	BIG	pro Deutsch- land	DIE RECHTE	FREIE WÄHLER	Partei der Nichtwäh- ler	PARTEI DER VER- NUNFT	Die PAR- TEI
<b>Afholderbach</b>	0	1	0	1	0	0	0
	0,00 %	0,77 %	0,00 %	0,77 %	0,00 %	0,00 %	0,00 %
<b>Beienbach</b>	0	0	0	0	0	0	1
	0,00 %	0,00 %	0,00 %	0,00 %	0,00 %	0,00 %	0,59 %
<b>Brauersdorf</b>	0	0	0	0	1	0	0
	0,00 %	0,00 %	0,00 %	0,00 %	0,32 %	0,00 %	0,00 %
<b>Deuz</b>	1	4	0	3	0	1	0
	0,12 %	0,46 %	0,00 %	0,35 %	0,00 %	0,12 %	0,00 %
<b>Dreis-Tiefen- bach</b>	2	4	1	3	1	0	5
	0,10 %	0,20 %	0,05 %	0,15 %	0,05 %	0,00 %	0,25 %
<b>Eckmannshau- sen</b>	0	3	0	3	0	0	3
	0,00 %	0,80 %	0,00 %	0,80 %	0,00 %	0,00 %	0,80 %
<b>Eschenbach</b>	0	0	0	0	0	0	1
	0,00 %	0,00 %	0,00 %	0,00 %	0,00 %	0,00 %	0,35 %
<b>Frohnhausen</b>	1	0	0	0	0	0	0
	0,56 %	0,00 %	0,00 %	0,00 %	0,00 %	0,00 %	0,00 %
<b>Grissenbach</b>	0	0	0	2	1	0	3
	0,00 %	0,00 %	0,00 %	0,49 %	0,25 %	0,00 %	0,74 %
<b>Hainchen</b>	0	2	0	0	1	0	1
	0,00 %	0,47 %	0,00 %	0,00 %	0,23 %	0,00 %	0,23 %
<b>Helgersdorf</b>	0	1	0	0	0	0	1
	0,00 %	0,58 %	0,00 %	0,00 %	0,00 %	0,00 %	0,58 %
<b>Herzhausen</b>	0	0	0	0	0	0	2
	0,00 %	0,00 %	0,00 %	0,00 %	0,00 %	0,00 %	0,66 %
<b>Irmgarteichen</b>	0	0	0	1	2	1	1
	0,00 %	0,00 %	0,00 %	0,25 %	0,50 %	0,25 %	0,25 %
<b>Nenkersdorf</b>	0	0	0	0	0	0	0
	0,00 %	0,00 %	0,00 %	0,00 %	0,00 %	0,00 %	0,00 %
<b>Netphen</b>	1	0	0	5	1	2	7
	0,04 %	0,00 %	0,00 %	0,19 %	0,04 %	0,08 %	0,26 %
<b>Oelgershausen</b>	0	0	0	0	0	0	1
	0,00 %	0,00 %	0,00 %	0,00 %	0,00 %	0,00 %	0,65 %
<b>Salchendorf</b>	0	1	0	2	0	1	1
	0,00 %	0,15 %	0,00 %	0,30 %	0,00 %	0,15 %	0,15 %
<b>Sohlbach</b>	0	0	0	0	0	0	0
	0,00 %	0,00 %	0,00 %	0,00 %	0,00 %	0,00 %	0,00 %
<b>Unglinghausen</b>	0	1	0	0	1	0	0
	0,00 %	0,19 %	0,00 %	0,00 %	0,19 %	0,00 %	0,00 %
<b>Walpersdorf</b>	0	2	0	0	0	1	0

Stadtteil	BIG	pro Deutschland	DIE RECHTE	FREIE WÄHLER	Partei der Nichtwähler	PARTEI DER VERNUNFT	Die PARTEI
	0,00 %	0,93 %	0,00 %	0,00 %	0,00 %	0,46 %	0,00 %
<b>Werthenbach</b>	0	1	0	1	1	0	0
	0,00 %	0,22 %	0,00 %	0,22 %	0,22 %	0,00 %	0,00 %
<b>Stadt Netphen</b>	6	25	1	27	15	14	32
	0,04 %	0,17 %	0,01 %	0,19 %	0,10 %	0,10 %	0,22 %















Stadt Netphen  
 Bundestagswahl 22.09.2013  
 Klein, CDU, Ergebnis - Erststimmen  
 Stadtteil-Übersicht

Walpersdorf	74,07 %	
Hainchen	67,99 %	
Werthenbach	67,85 %	
Salchendorf	64,64 %	
Helgersdorf	62,21 %	
Irmgarteichen	59,70 %	
Sohlbach	58,89 %	
Eschenbach	56,94 %	
Eckmannshausen	56,03 %	
Nenkersdorf	55,16 %	
Brauersdorf	54,63 %	
Oelgershausen	51,97 %	
Netphen	51,00 %	
Frohnhausen	50,84 %	
Herzhausen	48,17 %	
Dreis-Tiefenbach	46,97 %	
Afholderbach	46,92 %	
Deuz	43,37 %	
Grissenbach	43,32 %	
Beienbach	40,59 %	
Unglinghausen	37,43 %	

Stadt Netphen  
 Bundestagswahl 22.09.2013  
 Brase, SPD, Ergebnis - Erststimmen  
 Stadtteil-Übersicht

Grissenbach	42,08 %	
Unglinghausen	39,89 %	
Beienbach	39,41 %	
Afholderbach	39,23 %	
Deuz	38,64 %	
Dreis-Tiefenbach	35,09 %	
Oelgershausen	34,87 %	
Frohnhausen	32,40 %	
Netphen	31,01 %	
Herzhausen	30,56 %	
Nenkersdorf	30,49 %	
Brauersdorf	29,71 %	
Eschenbach	29,51 %	
Eckmannshausen	28,95 %	
Salchendorf	25,26 %	
Irmgarteichen	25,12 %	
Sohlbach	24,44 %	
Hainchen	21,03 %	
Helgersdorf	20,93 %	
Werthenbach	19,51 %	
Walpersdorf	17,13 %	

Stadt Netphen  
 Bundestagswahl 22.09.2013  
 Daub, FDP, Ergebnis - Erststimmen  
 Stadtteil-Übersicht

Beienbach	4,71 %	
Brauersdorf	3,51 %	
Irmgarteichen	3,23 %	
Netphen	2,75 %	
Salchendorf	1,93 %	
Eckmannshausen	1,88 %	
Dreis-Tiefenbach	1,87 %	
Walpersdorf	1,85 %	
Deuz	1,85 %	
Nenkersdorf	1,79 %	
Unglinghausen	1,70 %	
Frohnhausen	1,68 %	
Herzhausen	1,66 %	
Hainchen	1,64 %	

Werthenbach	1,55 %	■
Oelgershausen	1,32 %	■
Eschenbach	1,04 %	■
Grissenbach	0,99 %	■
Afholderbach	0,77 %	■
Helgersdorf	0,00 %	
Sohlbach	0,00 %	

Stadt Netphen  
Bundestagswahl 22.09.2013  
Dr. Neuhaus, GRÜNE, Ergebnis - Erststimmen  
Stadtteil-Übersicht

Unglinghausen	11,15 %	■
Herzhausen	7,97 %	■
Beienbach	7,65 %	■
Frohnhausen	7,26 %	■
Oelgershausen	7,24 %	■
Helgersdorf	6,40 %	■
Eschenbach	5,90 %	■
Deuz	5,31 %	■
Irmgarteichen	4,48 %	■
Brauersdorf	4,47 %	■
Dreis-Tiefenbach	4,25 %	■
Salchendorf	4,16 %	■
Netphen	4,10 %	■
Grissenbach	3,96 %	■
Eckmannshausen	3,75 %	■
Sohlbach	3,33 %	■
Nenkersdorf	3,14 %	■
Afholderbach	3,08 %	■
Werthenbach	2,44 %	■
Hainchen	2,34 %	■
Walpersdorf	0,00 %	

Stadt Netphen  
 Bundestagswahl 22.09.2013  
 Schulte, DIE LINKE, Ergebnis - Erststimmen  
 Stadtteil-Übersicht






















Herzhausen	5,98 %	■
Dreis-Tiefenbach	5,92 %	■
Netphen	5,08 %	■
Sohlbach	4,44 %	■
Deuz	4,27 %	■
Werthenbach	4,21 %	■
Helgersdorf	4,07 %	■
Afholderbach	3,85 %	■
Grissenbach	3,71 %	■
Unglinghausen	3,59 %	■
Brauersdorf	3,51 %	■
Irmgarteichen	3,23 %	■
Nenkersdorf	3,14 %	■
Eckmannshausen	2,95 %	■
Hainchen	2,80 %	■
Frohnhausen	2,79 %	■
Eschenbach	2,78 %	■
Walpersdorf	2,78 %	■
Beienbach	1,76 %	■
Salchendorf	1,63 %	■
Oelgershausen	0,66 %	■

Stadt Netphen  
 Bundestagswahl 22.09.2013  
 Dr. Sonneborn, AfD, Ergebnis - Erststimmen  
 Stadtteil-Übersicht















Frohnhausen	3,91 %	■
Beienbach	3,53 %	■
Sohlbach	3,33 %	■
Herzhausen	3,32 %	■
Deuz	3,23 %	■
Dreis-Tiefenbach	3,03 %	■
Helgersdorf	2,91 %	■
Netphen	2,86 %	■
Unglinghausen	2,84 %	■
Eschenbach	2,78 %	■
Hainchen	2,57 %	■
Grissenbach	2,48 %	■
Irmgarteichen	2,24 %	■
Eckmannshausen	2,14 %	■










Stadt Netphen  
 Bundestagswahl 22.09.2013  
 SPD, Ergebnis - Zweitstimmen  
 Stadtteil-Übersicht






















Beienbach	40,59 %	
Unglinghausen	39,92 %	
Grissenbach	33,83 %	
Oelgershausen	32,68 %	
Deuz	32,11 %	
Afholderbach	30,00 %	
Dreis-Tiefenbach	29,33 %	
Netphen	25,90 %	
Herzhausen	25,83 %	
Frohnhausen	25,28 %	
Eschenbach	24,65 %	
Eckmannshausen	24,27 %	
Brauersdorf	23,89 %	
Irmgarteichen	23,00 %	
Salchendorf	22,70 %	
Nenkersdorf	21,52 %	
Werthenbach	18,49 %	
Hainchen	18,41 %	
Helgersdorf	17,92 %	
Sohlbach	16,67 %	
Walpersdorf	14,35 %	

Stadt Netphen  
 Bundestagswahl 22.09.2013  
 FDP, Ergebnis - Zweitstimmen  
 Stadtteil-Übersicht






















Hainchen	6,53 %	
Beienbach	5,88 %	
Brauersdorf	5,41 %	
Walpersdorf	5,09 %	
Netphen	4,92 %	
Eckmannshausen	4,80 %	
Grissenbach	4,44 %	
Salchendorf	4,30 %	
Deuz	4,14 %	
Dreis-Tiefenbach	4,04 %	
Werthenbach	4,01 %	
Irmgarteichen	4,00 %	
Nenkersdorf	3,59 %	
Sohlbach	3,33 %	

Herzhausen	3,31 %	
Helgersdorf	2,89 %	
Eschenbach	2,78 %	
Oelgershausen	2,61 %	
Unglinghausen	2,28 %	
Frohnhausen	1,69 %	
Afholderbach	0,77 %	















Stadt Netphen  
Bundestagswahl 22.09.2013  
GRÜNE, Ergebnis - Zweitstimmen  
Stadtteil-Übersicht

Beienbach	11,76 %	
Afholderbach	10,00 %	
Eschenbach	9,03 %	
Herzhausen	8,61 %	
Unglinghausen	8,56 %	
Frohnhausen	7,87 %	
Helgersdorf	6,94 %	
Brauersdorf	6,69 %	
Deuz	6,67 %	
Eckmannshausen	6,40 %	
Dreis-Tiefenbach	6,31 %	
Irmgarteichen	6,00 %	
Netphen	5,98 %	
Oelgershausen	5,88 %	
Salchendorf	5,49 %	
Grissenbach	5,43 %	
Nenkersdorf	4,48 %	
Sohlbach	4,44 %	
Werthenbach	3,79 %	
Hainchen	2,56 %	
Walpersdorf	1,39 %	

Stadt Netphen  
 Bundestagswahl 22.09.2013  
 DIE LINKE, Ergebnis - Zweitstimmen  
 Stadtteil-Übersicht

Sohlbach	8,89 %	
Unglinghausen	7,41 %	
Dreis-Tiefenbach	6,36 %	
Netphen	5,94 %	
Deuz	5,52 %	
Herzhäusen	5,30 %	
Hainchen	4,90 %	
Grissenbach	4,69 %	
Werthenbach	4,68 %	
Afholderbach	4,62 %	
Frohnhausen	4,49 %	
Brauersdorf	4,14 %	
Helgersdorf	4,05 %	
Eschenbach	3,82 %	
Eckmannshäusen	3,73 %	
Irmgarteichen	3,50 %	
Nenkersdorf	3,14 %	
Oelgershausen	2,61 %	
Beienbach	2,35 %	
Walpersdorf	1,85 %	
Salchendorf	1,63 %	

Stadt Netphen  
 Bundestagswahl 22.09.2013  
 AfD, Ergebnis - Zweitstimmen  
 Stadtteil-Übersicht

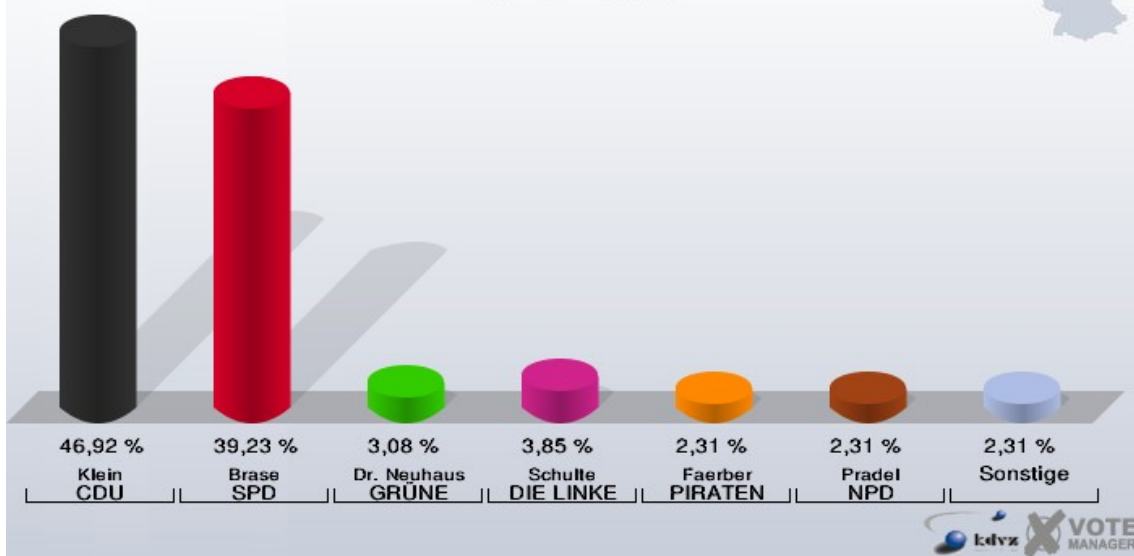
Frohnhausen	7,30 %	
Deuz	7,02 %	
Irmgarteichen	5,75 %	
Dreis-Tiefenbach	5,55 %	
Helgersdorf	5,20 %	
Eckmannshäusen	5,07 %	
Netphen	4,96 %	
Grissenbach	4,69 %	
Herzhäusen	4,64 %	
Hainchen	4,43 %	
Unglinghausen	4,37 %	
Werthenbach	4,23 %	
Eschenbach	4,17 %	
Oelgershausen	3,92 %	

Brauersdorf	3,82 %	■
Beienbach	3,53 %	■
Afholderbach	3,08 %	■
Walpersdorf	2,78 %	■
Salchendorf	2,37 %	■
Nenkersdorf	2,24 %	■
Sohlbach	2,22 %	■

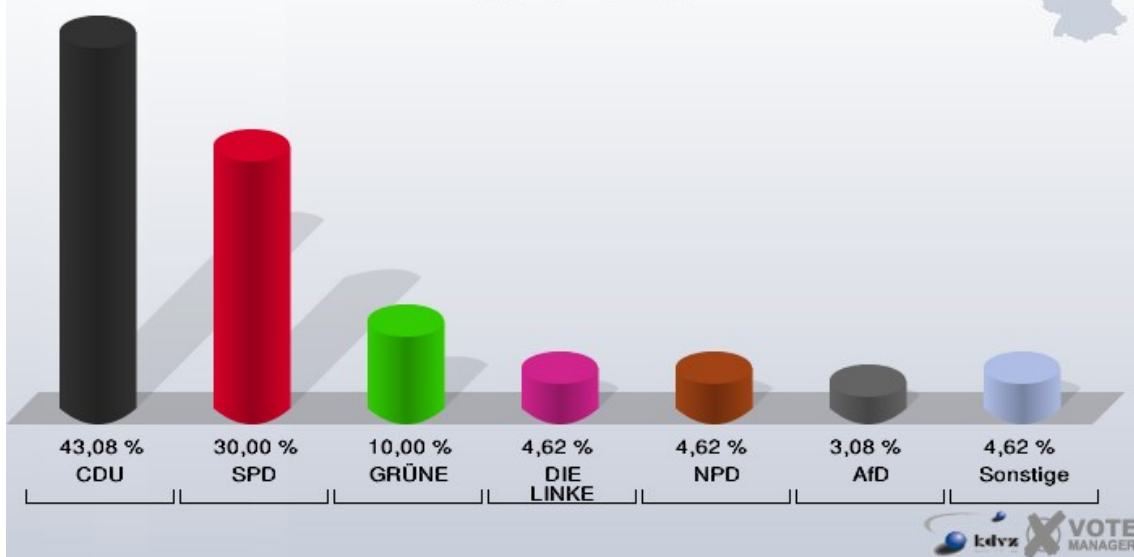
## Wahlbezirke Afholderbach

	Erststimmen		Zweitstimmen	
Wahlberechtigte	176		176	
Wähler/innen	132	75,00 %	132	75,00 %
ungültige Stimmen	2	1,52 %	2	1,52 %
gültige Stimmen	130	98,48 %	130	98,48 %
Klein, CDU	61	46,92 %	56	43,08 %
Brase, SPD	51	39,23 %	39	30,00 %
Daub, FDP	1	0,77 %	1	0,77 %
Dr. Neuhaus, GRÜNE	4	3,08 %	13	10,00 %
Schulte, DIE LINKE	5	3,85 %	6	4,62 %
Faerber, PIRATEN	3	2,31 %	2	1,54 %
Pradel, NPD	3	2,31 %	6	4,62 %
REP	---	---	0	0,00 %
Bündnis 21/RRP	---	---	0	0,00 %
Volksabstimmung	---	---	0	0,00 %
ÖDP	---	---	0	0,00 %
MLPD	---	---	0	0,00 %
BüSo	---	---	0	0,00 %
PSG	---	---	1	0,77 %
Dr. Sonneborn, AfD	2	1,54 %	4	3,08 %
BIG	---	---	0	0,00 %
pro Deutschland	---	---	1	0,77 %
DIE RECHTE	---	---	0	0,00 %
FREIE WÄHLER	---	---	1	0,77 %
Partei der Nicht- wähler	---	---	0	0,00 %
PARTEI DER VER- NUNFT	---	---	0	0,00 %
Die PARTEI	---	---	0	0,00 %

Stadt Netphen  
 Bundestagswahl 22.09.2013  
 Erststimmen Afholderbach



Stadt Netphen  
 Bundestagswahl 22.09.2013  
 Zweitstimmen Afholderbach



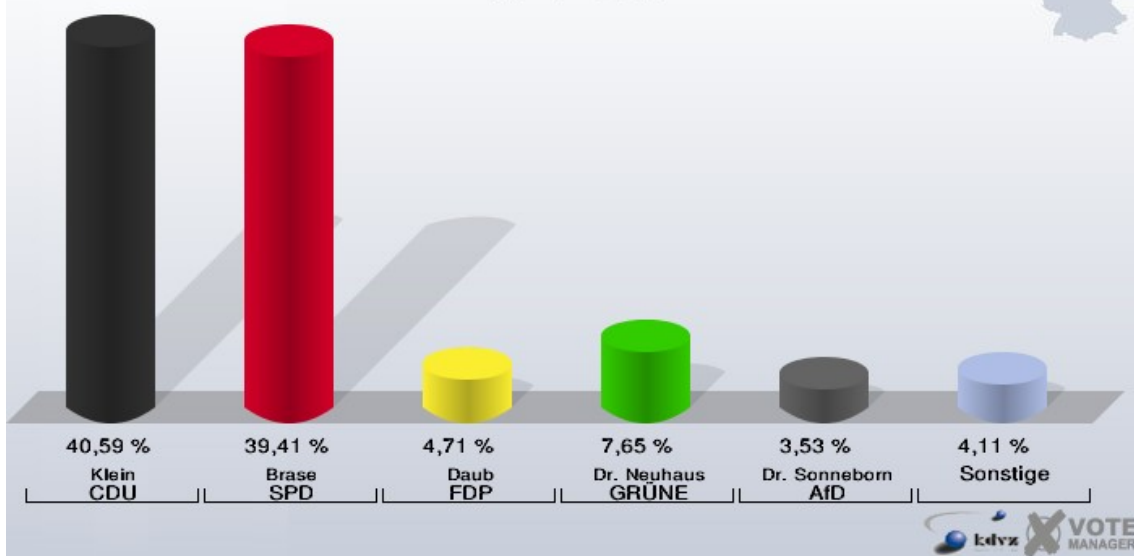
Stadt Netphen  
Bundestagswahl 22.09.2013  
Wahlbeteiligung Afholderbach



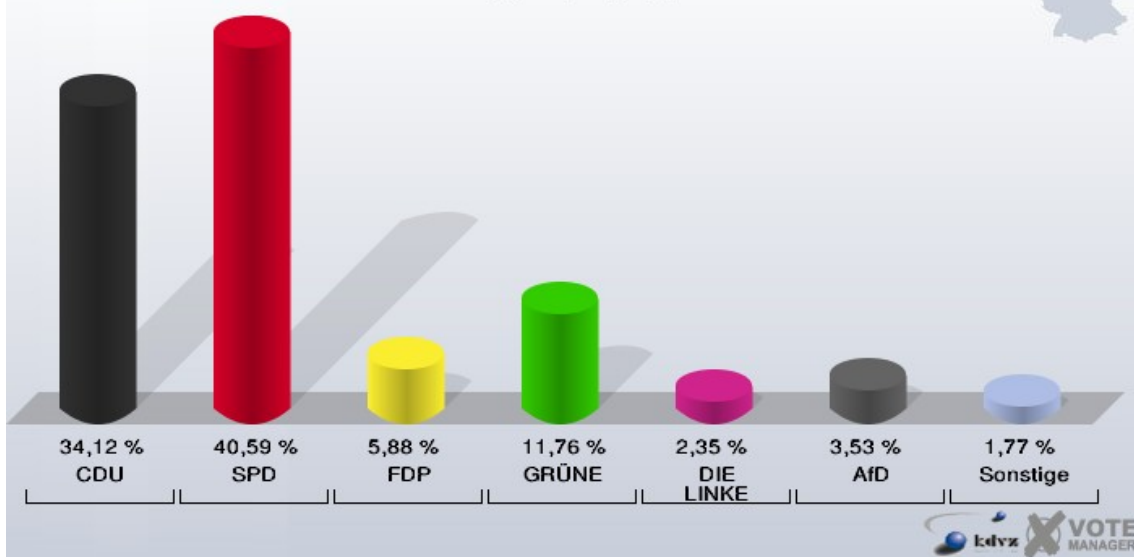
## Beienbach

	Erststimmen		Zweitstimmen	
Wahlberechtigte	257		257	
Wähler/innen	172	66,93 %	172	66,93 %
ungültige Stimmen	2	1,16 %	2	1,16 %
gültige Stimmen	170	98,84 %	170	98,84 %
Klein, CDU	69	40,59 %	58	34,12 %
Brase, SPD	67	39,41 %	69	40,59 %
Daub, FDP	8	4,71 %	10	5,88 %
Dr. Neuhaus, GRÜNE	13	7,65 %	20	11,76 %
Schulte, DIE LINKE	3	1,76 %	4	2,35 %
Faerber, PIRATEN	1	0,59 %	1	0,59 %
Pradel, NPD	3	1,76 %	0	0,00 %
REP	---	---	0	0,00 %
Bündnis 21/RRP	---	---	1	0,59 %
Volksabstimmung	---	---	0	0,00 %
ÖDP	---	---	0	0,00 %
MLPD	---	---	0	0,00 %
BüSo	---	---	0	0,00 %
PSG	---	---	0	0,00 %
Dr. Sonneborn, AfD	6	3,53 %	6	3,53 %
BIG	---	---	0	0,00 %
pro Deutschland	---	---	0	0,00 %
DIE RECHTE	---	---	0	0,00 %
FREIE WÄHLER	---	---	0	0,00 %
Partei der Nicht- wähler	---	---	0	0,00 %
PARTEI DER VER- NUNFT	---	---	0	0,00 %
Die PARTEI	---	---	1	0,59 %

Stadt Netphen  
Bundestagswahl 22.09.2013  
Erststimmen Beienbach



Stadt Netphen  
Bundestagswahl 22.09.2013  
Zweitstimmen Beienbach



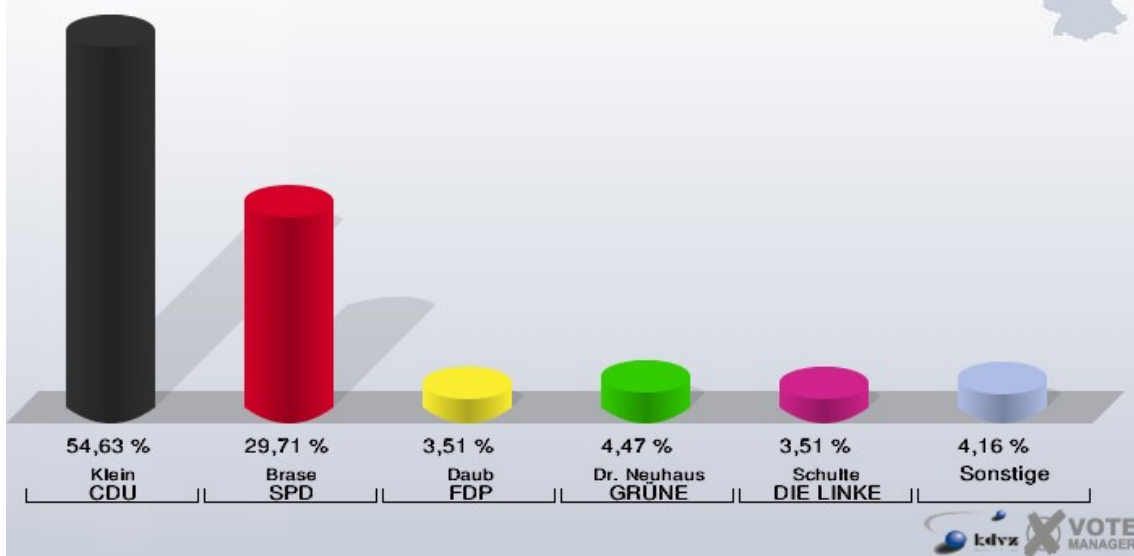
Stadt Netphen  
Bundestagswahl 22.09.2013  
Wahlbeteiligung Beienbach



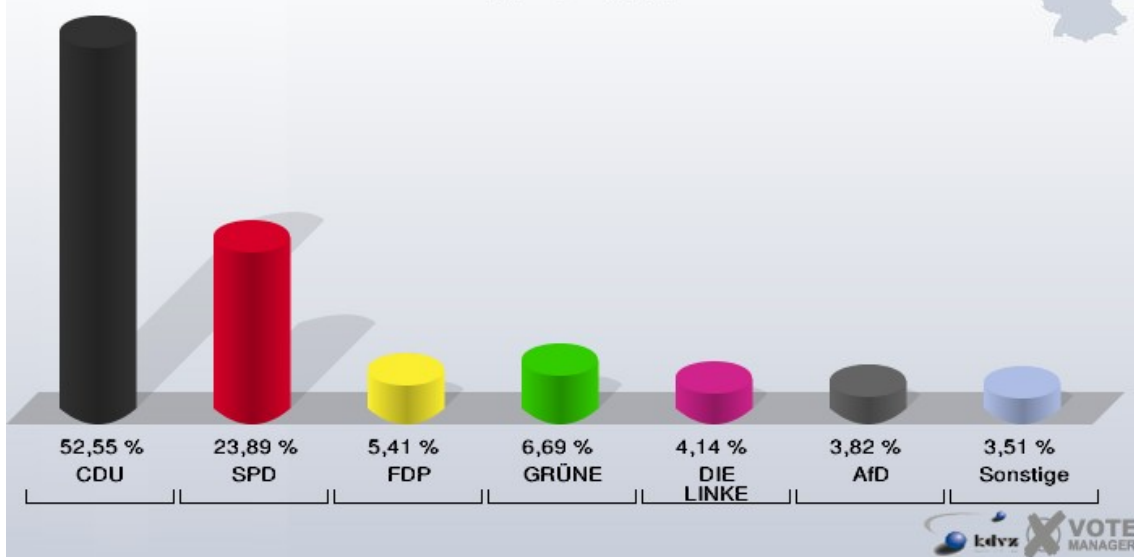
## Brauersdorf

	Erststimmen		Zweitstimmen	
Wahlberechtigte	549		549	
Wähler/innen	314	57,19 %	314	57,19 %
ungültige Stimmen	1	0,32 %	0	0,00 %
gültige Stimmen	313	99,68 %	314	100,00 %
Klein, CDU	171	54,63 %	165	52,55 %
Brase, SPD	93	29,71 %	75	23,89 %
Daub, FDP	11	3,51 %	17	5,41 %
Dr. Neuhaus, GRÜNE	14	4,47 %	21	6,69 %
Schulte, DIE LINKE	11	3,51 %	13	4,14 %
Faerber, PIRATEN	4	1,28 %	6	1,91 %
Pradel, NPD	3	0,96 %	3	0,96 %
REP	---	---	0	0,00 %
Bündnis 21/RRP	---	---	0	0,00 %
Volksabstimmung	---	---	0	0,00 %
ÖDP	---	---	1	0,32 %
MLPD	---	---	0	0,00 %
BüSo	---	---	0	0,00 %
PSG	---	---	0	0,00 %
Dr. Sonneborn, AfD	6	1,92 %	12	3,82 %
BIG	---	---	0	0,00 %
pro Deutschland	---	---	0	0,00 %
DIE RECHTE	---	---	0	0,00 %
FREIE WÄHLER	---	---	0	0,00 %
Partei der Nicht- wähler	---	---	1	0,32 %
PARTEI DER VER- NUNFT	---	---	0	0,00 %
Die PARTEI	---	---	0	0,00 %

Stadt Netphen  
Bundestagswahl 22.09.2013  
Erststimmen Brauersdorf



Stadt Netphen  
Bundestagswahl 22.09.2013  
Zweitstimmen Brauersdorf



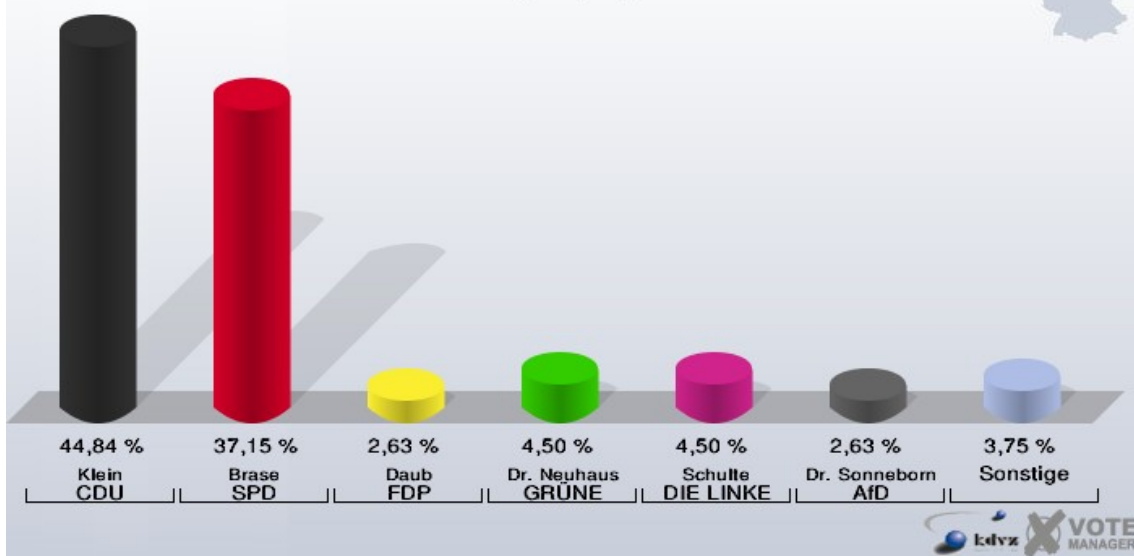
Stadt Netphen  
Bundestagswahl 22.09.2013  
Wahlbeteiligung Brauersdorf



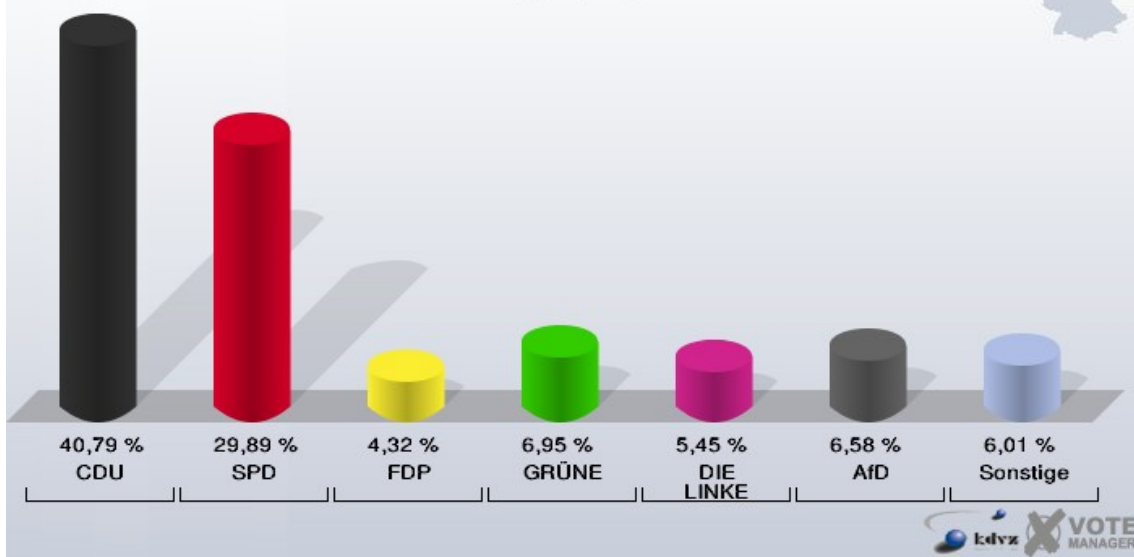
## Deuz I

	Erststimmen		Zweitstimmen	
Wahlberechtigte	926		926	
Wähler/innen	535	57,78 %	535	57,78 %
ungültige Stimmen	2	0,37 %	3	0,56 %
gültige Stimmen	533	99,63 %	532	99,44 %
Klein, CDU	239	44,84 %	217	40,79 %
Brase, SPD	198	37,15 %	159	29,89 %
Daub, FDP	14	2,63 %	23	4,32 %
Dr. Neuhaus, GRÜNE	24	4,50 %	37	6,95 %
Schulte, DIE LINKE	24	4,50 %	29	5,45 %
Faerber, PIRATEN	11	2,06 %	17	3,20 %
Pradel, NPD	9	1,69 %	8	1,50 %
REP	---	---	0	0,00 %
Bündnis 21/RRP	---	---	0	0,00 %
Volksabstimmung	---	---	0	0,00 %
ÖDP	---	---	0	0,00 %
MLPD	---	---	0	0,00 %
BüSo	---	---	0	0,00 %
PSG	---	---	0	0,00 %
Dr. Sonneborn, AfD	14	2,63 %	35	6,58 %
BIG	---	---	1	0,19 %
pro Deutschland	---	---	3	0,56 %
DIE RECHTE	---	---	0	0,00 %
FREIE WÄHLER	---	---	3	0,56 %
Partei der Nicht- wähler	---	---	0	0,00 %
PARTEI DER VER- NUNFT	---	---	0	0,00 %
Die PARTEI	---	---	0	0,00 %

Stadt Netphen  
Bundestagswahl 22.09.2013  
Erststimmen Deuz I



Stadt Netphen  
Bundestagswahl 22.09.2013  
Zweitstimmen Deuz I



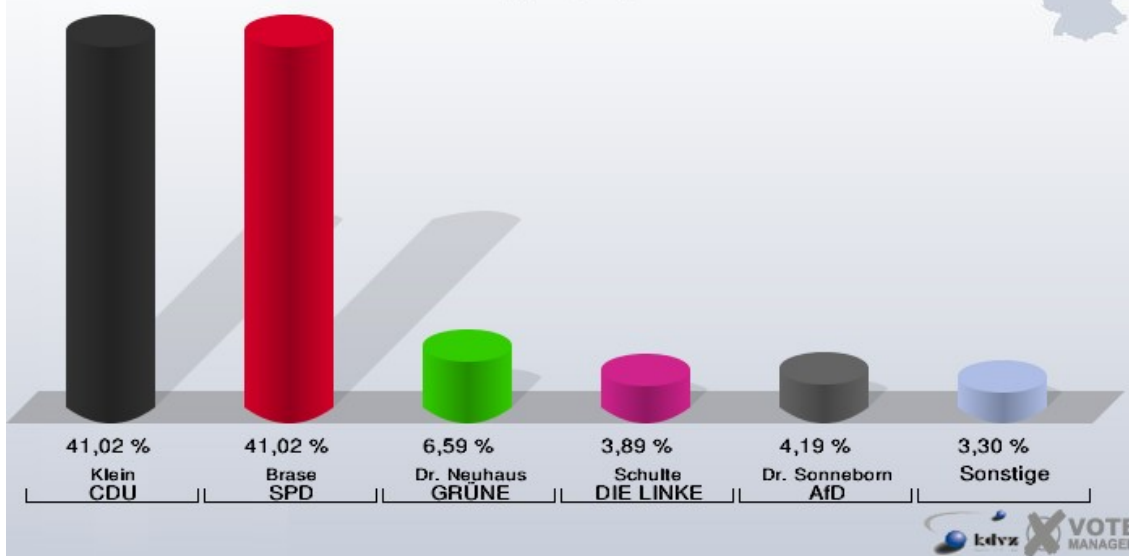
Stadt Netphen  
Bundestagswahl 22.09.2013  
Wahlbeteiligung Deuz I



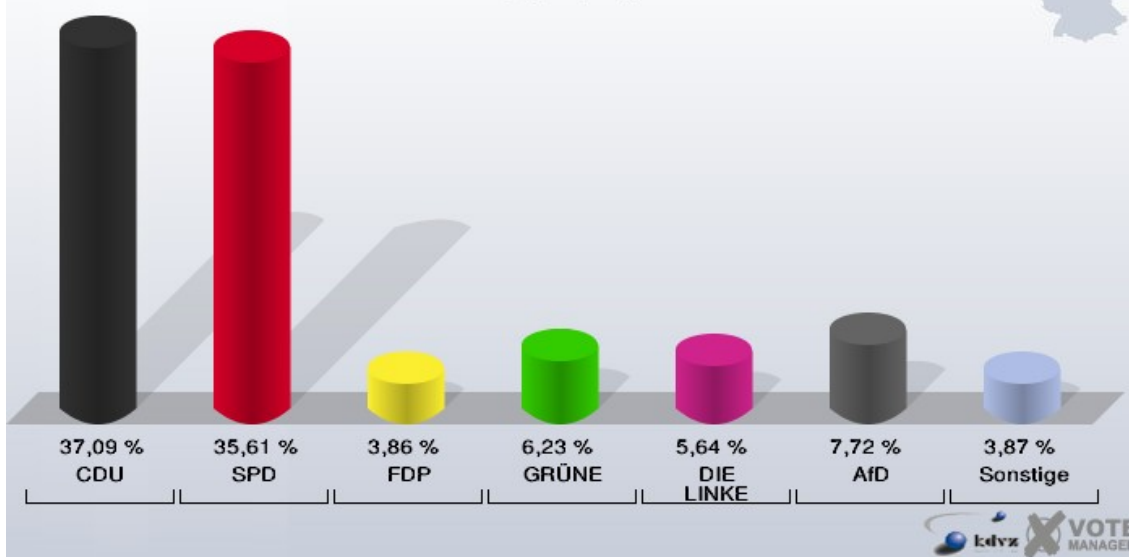
## Deuz II

	Erststimmen		Zweitstimmen	
Wahlberechtigte	671		671	
Wähler/innen	339	50,52 %	339	50,52 %
ungültige Stimmen	5	1,47 %	2	0,59 %
gültige Stimmen	334	98,53 %	337	99,41 %
Klein, CDU	137	41,02 %	125	37,09 %
Brase, SPD	137	41,02 %	120	35,61 %
Daub, FDP	2	0,60 %	13	3,86 %
Dr. Neuhaus, GRÜNE	22	6,59 %	21	6,23 %
Schulte, DIE LINKE	13	3,89 %	19	5,64 %
Faerber, PIRATEN	4	1,20 %	4	1,19 %
Pradel, NPD	5	1,50 %	6	1,78 %
REP	---	---	0	0,00 %
Bündnis 21/RRP	---	---	1	0,30 %
Volksabstimmung	---	---	0	0,00 %
ÖDP	---	---	0	0,00 %
MLPD	---	---	0	0,00 %
BüSo	---	---	0	0,00 %
PSG	---	---	0	0,00 %
Dr. Sonneborn, AfD	14	4,19 %	26	7,72 %
BIG	---	---	0	0,00 %
pro Deutschland	---	---	1	0,30 %
DIE RECHTE	---	---	0	0,00 %
FREIE WÄHLER	---	---	0	0,00 %
Partei der Nicht- wähler	---	---	0	0,00 %
PARTEI DER VER- NUNFT	---	---	1	0,30 %
Die PARTEI	---	---	0	0,00 %

Stadt Netphen  
 Bundestagswahl 22.09.2013  
 Erststimmen Deuz II



Stadt Netphen  
 Bundestagswahl 22.09.2013  
 Zweitstimmen Deuz II



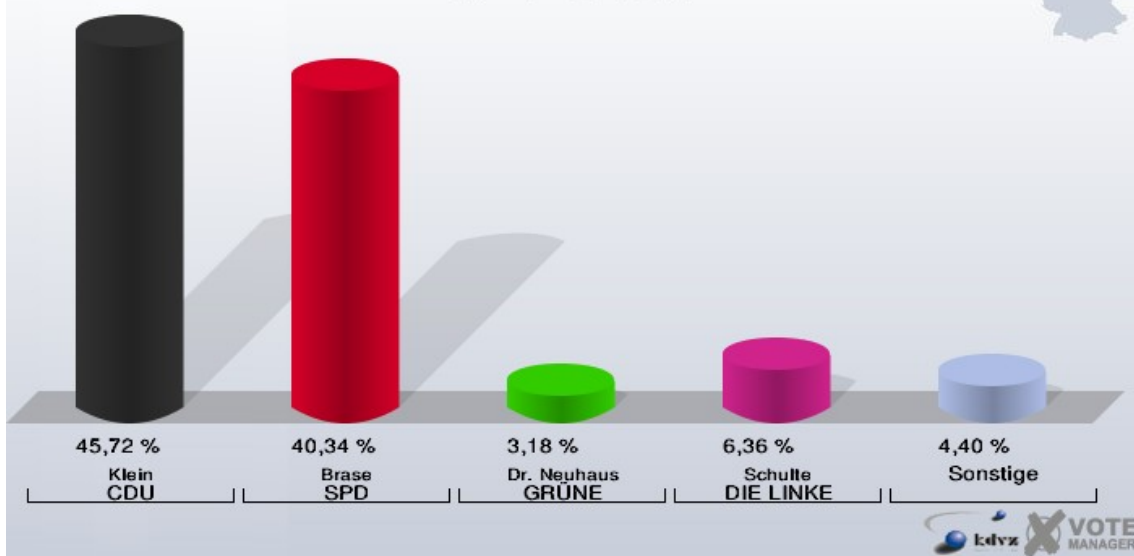
Stadt Netphen  
Bundestagswahl 22.09.2013  
Wahlbeteiligung Deuz II




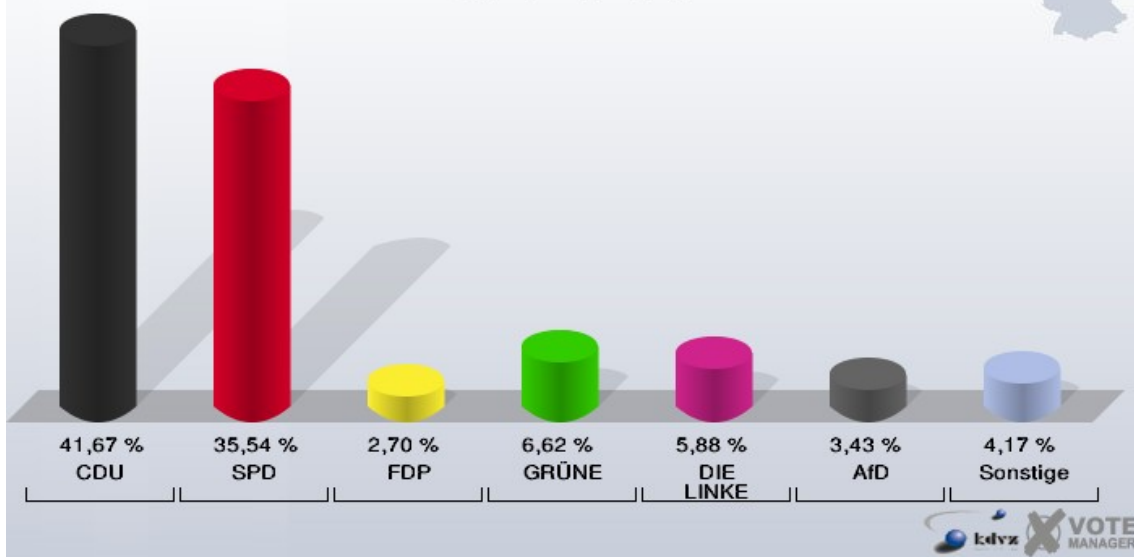
## Dreis-Tiefenbach I

	Erststimmen		Zweitstimmen	
Wahlberechtigte	786		786	
Wähler/innen	420	53,44 %	420	53,44 %
ungültige Stimmen	11	2,62 %	12	2,86 %
gültige Stimmen	409	97,38 %	408	97,14 %
Klein, CDU	187	45,72 %	170	41,67 %
Brase, SPD	165	40,34 %	145	35,54 %
Daub, FDP	2	0,49 %	11	2,70 %
Dr. Neuhaus, GRÜNE	13	3,18 %	27	6,62 %
Schulte, DIE LINKE	26	6,36 %	24	5,88 %
Faerber, PIRATEN	5	1,22 %	6	1,47 %
Pradel, NPD	4	0,98 %	6	1,47 %
REP	---	---	0	0,00 %
Bündnis 21/RRP	---	---	0	0,00 %
Volksabstimmung	---	---	0	0,00 %
ÖDP	---	---	0	0,00 %
MLPD	---	---	0	0,00 %
BüSo	---	---	0	0,00 %
PSG	---	---	0	0,00 %
Dr. Sonneborn, AfD	7	1,71 %	14	3,43 %
BIG	---	---	1	0,25 %
pro Deutschland	---	---	2	0,49 %
DIE RECHTE	---	---	0	0,00 %
FREIE WÄHLER	---	---	0	0,00 %
Partei der Nicht- wähler	---	---	0	0,00 %
PARTEI DER VER- NUNFT	---	---	0	0,00 %
Die PARTEI	---	---	2	0,49 %

Stadt Netphen  
Bundestagswahl 22.09.2013  
Erststimmen Dreis-Tiefenbach I



Stadt Netphen  
Bundestagswahl 22.09.2013  
Zweitstimmen Dreis-Tiefenbach I



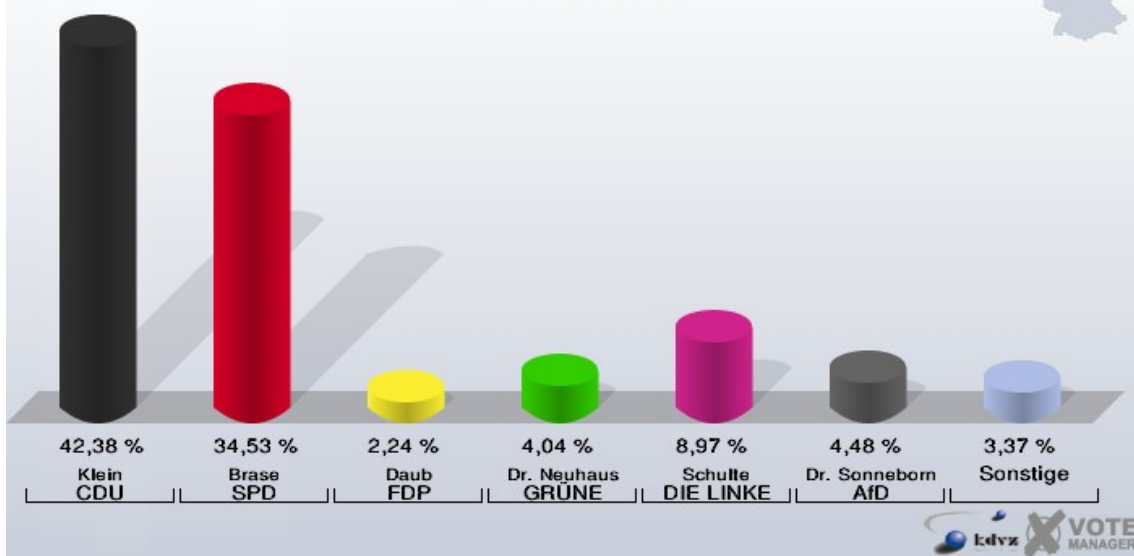
Stadt Netphen  
Bundestagswahl 22.09.2013  
Wahlbeteiligung Dreis-Tiefenbach I



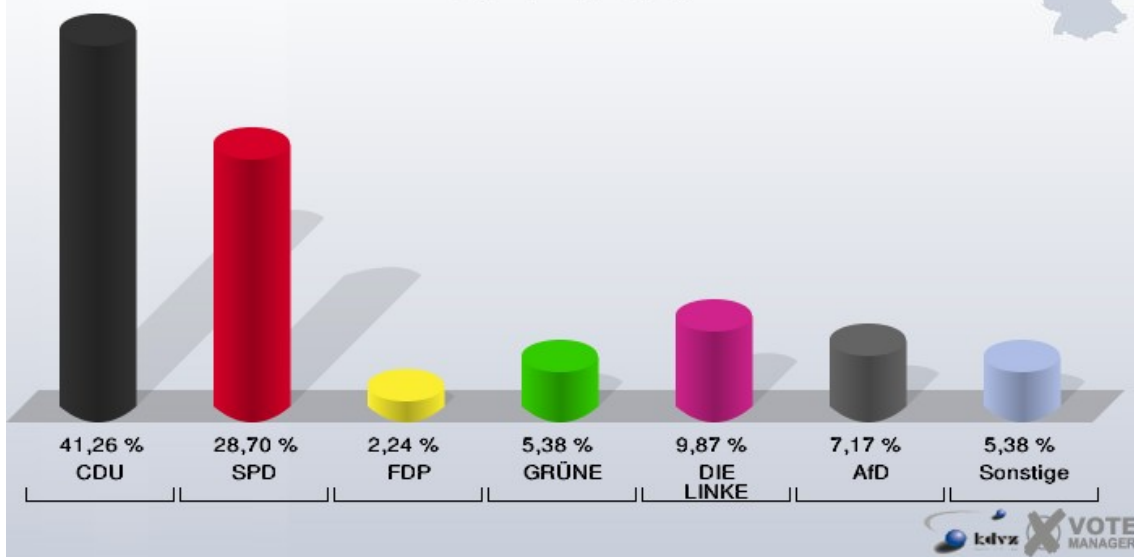
## Dreis-Tiefenbach II

	Erststimmen		Zweitstimmen	
Wahlberechtigte	862		862	
Wähler/innen	452	52,44 %	452	52,44 %
ungültige Stimmen	6	1,33 %	6	1,33 %
gültige Stimmen	446	98,67 %	446	98,67 %
Klein, CDU	189	42,38 %	184	41,26 %
Brase, SPD	154	34,53 %	128	28,70 %
Daub, FDP	10	2,24 %	10	2,24 %
Dr. Neuhaus, GRÜNE	18	4,04 %	24	5,38 %
Schulte, DIE LINKE	40	8,97 %	44	9,87 %
Faerber, PIRATEN	6	1,35 %	9	2,02 %
Pradel, NPD	9	2,02 %	6	1,35 %
REP	---	---	1	0,22 %
Bündnis 21/RRP	---	---	0	0,00 %
Volksabstimmung	---	---	2	0,45 %
ÖDP	---	---	0	0,00 %
MLPD	---	---	0	0,00 %
BüSo	---	---	0	0,00 %
PSG	---	---	0	0,00 %
Dr. Sonneborn, AfD	20	4,48 %	32	7,17 %
BIG	---	---	0	0,00 %
pro Deutschland	---	---	2	0,45 %
DIE RECHTE	---	---	0	0,00 %
FREIE WÄHLER	---	---	1	0,22 %
Partei der Nicht- wähler	---	---	1	0,22 %
PARTEI DER VER- NUNFT	---	---	0	0,00 %
Die PARTEI	---	---	2	0,45 %

Stadt Netphen  
 Bundestagswahl 22.09.2013  
 Erststimmen Dreis-Tiefenbach II



Stadt Netphen  
 Bundestagswahl 22.09.2013  
 Zweitstimmen Dreis-Tiefenbach II




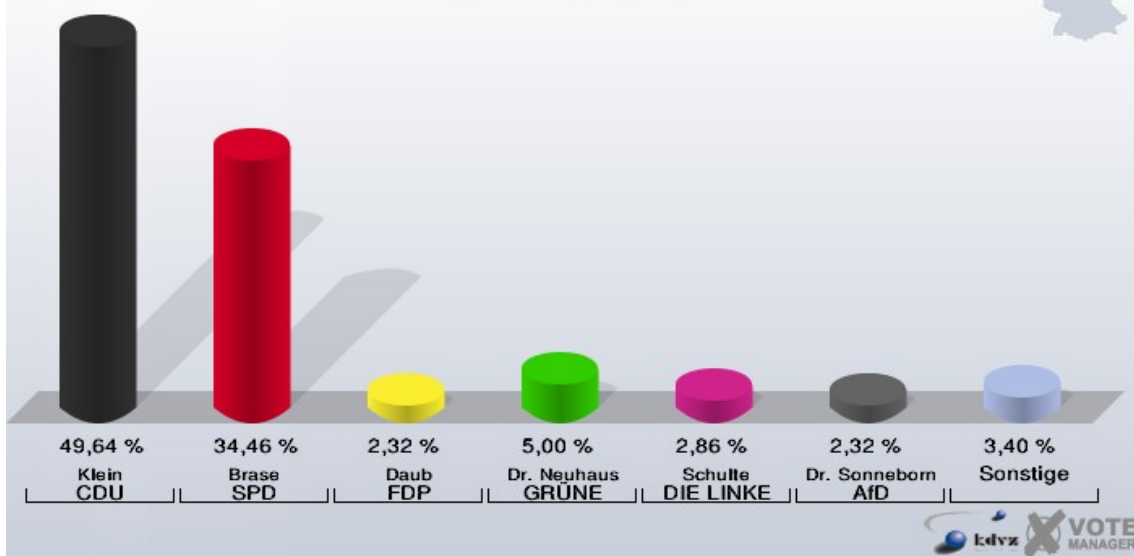
Stadt Netphen  
Bundestagswahl 22.09.2013  
Wahlbeteiligung Dreis-Tiefenbach II




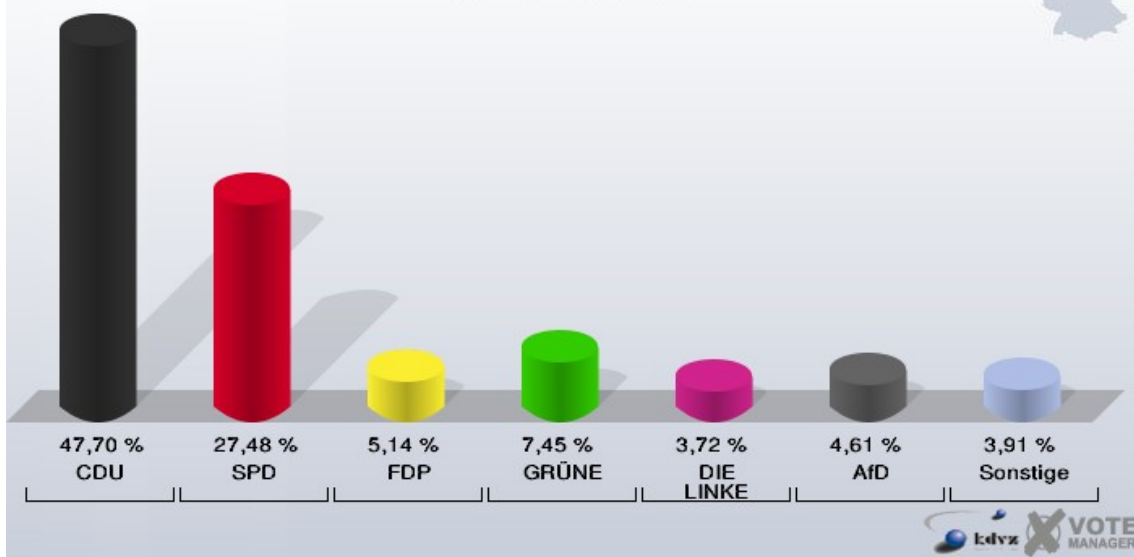
## Dreis-Tiefenbach III

	Erststimmen		Zweitstimmen	
Wahlberechtigte	944		944	
Wähler/innen	571	60,49 %	571	60,49 %
ungültige Stimmen	11	1,93 %	7	1,23 %
gültige Stimmen	560	98,07 %	564	98,77 %
Klein, CDU	278	49,64 %	269	47,70 %
Brase, SPD	193	34,46 %	155	27,48 %
Daub, FDP	13	2,32 %	29	5,14 %
Dr. Neuhaus, GRÜNE	28	5,00 %	42	7,45 %
Schulte, DIE LINKE	16	2,86 %	21	3,72 %
Faerber, PIRATEN	10	1,79 %	9	1,60 %
Pradel, NPD	9	1,61 %	10	1,77 %
REP	---	---	0	0,00 %
Bündnis 21/RRP	---	---	0	0,00 %
Volksabstimmung	---	---	0	0,00 %
ÖDP	---	---	1	0,18 %
MLPD	---	---	0	0,00 %
BüSo	---	---	0	0,00 %
PSG	---	---	0	0,00 %
Dr. Sonneborn, AfD	13	2,32 %	26	4,61 %
BIG	---	---	0	0,00 %
pro Deutschland	---	---	0	0,00 %
DIE RECHTE	---	---	0	0,00 %
FREIE WÄHLER	---	---	1	0,18 %
Partei der Nicht- wähler	---	---	0	0,00 %
PARTEI DER VER- NUNFT	---	---	0	0,00 %
Die PARTEI	---	---	1	0,18 %

Stadt Netphen  
Bundestagswahl 22.09.2013  
Erststimmen Dreis-Tiefenbach III



Stadt Netphen  
Bundestagswahl 22.09.2013  
Zweitstimmen Dreis-Tiefenbach III



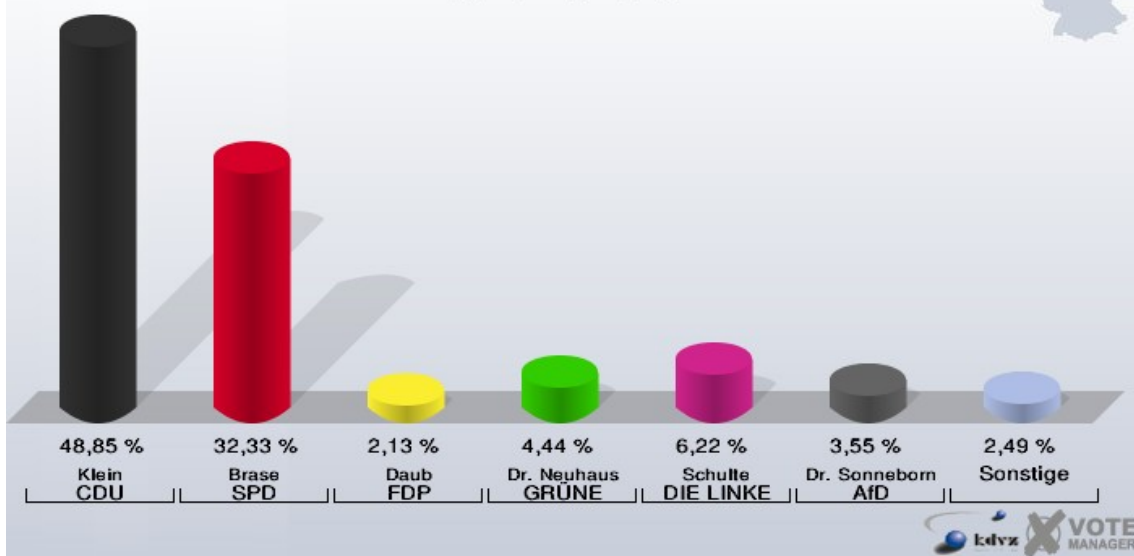
Stadt Netphen  
Bundestagswahl 22.09.2013  
Wahlbeteiligung Dreis-Tiefenbach III



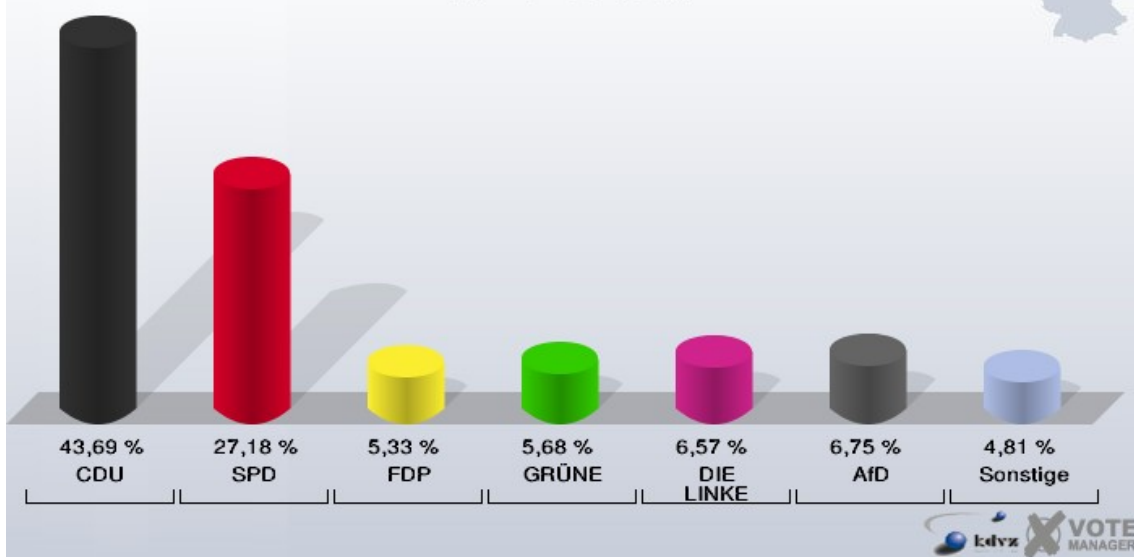
## Dreis-Tiefenbach IV

	Erststimmen		Zweitstimmen	
Wahlberechtigte	989		989	
Wähler/innen	569	57,53 %	569	57,53 %
ungültige Stimmen	6	1,05 %	6	1,05 %
gültige Stimmen	563	98,95 %	563	98,95 %
Klein, CDU	275	48,85 %	246	43,69 %
Brase, SPD	182	32,33 %	153	27,18 %
Daub, FDP	12	2,13 %	30	5,33 %
Dr. Neuhaus, GRÜNE	25	4,44 %	32	5,68 %
Schulte, DIE LINKE	35	6,22 %	37	6,57 %
Faerber, PIRATEN	6	1,07 %	12	2,13 %
Pradel, NPD	8	1,42 %	9	1,60 %
REP	---	---	1	0,18 %
Bündnis 21/RRP	---	---	0	0,00 %
Volksabstimmung	---	---	1	0,18 %
ÖDP	---	---	1	0,18 %
MLPD	---	---	0	0,00 %
BüSo	---	---	0	0,00 %
PSG	---	---	0	0,00 %
Dr. Sonneborn, AfD	20	3,55 %	38	6,75 %
BIG	---	---	1	0,18 %
pro Deutschland	---	---	0	0,00 %
DIE RECHTE	---	---	1	0,18 %
FREIE WÄHLER	---	---	1	0,18 %
Partei der Nicht- wähler	---	---	0	0,00 %
PARTEI DER VER- NUNFT	---	---	0	0,00 %
Die PARTEI	---	---	0	0,00 %

Stadt Netphen  
 Bundestagswahl 22.09.2013  
 Erststimmen Dreis-Tiefenbach IV



Stadt Netphen  
 Bundestagswahl 22.09.2013  
 Zweitstimmen Dreis-Tiefenbach IV



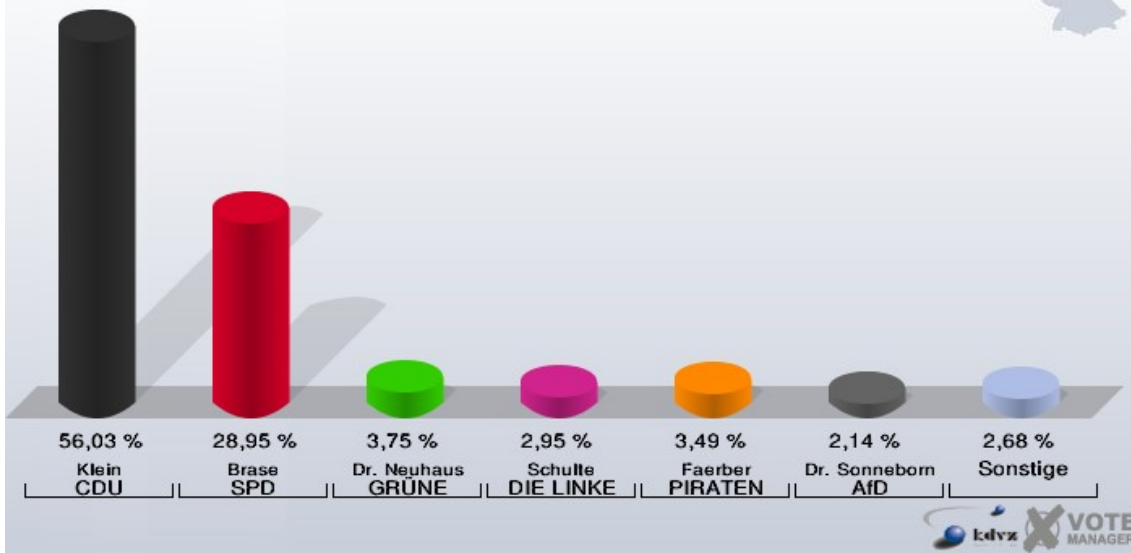
Stadt Netphen  
Bundestagswahl 22.09.2013  
Wahlbeteiligung Dreis-Tiefenbach IV



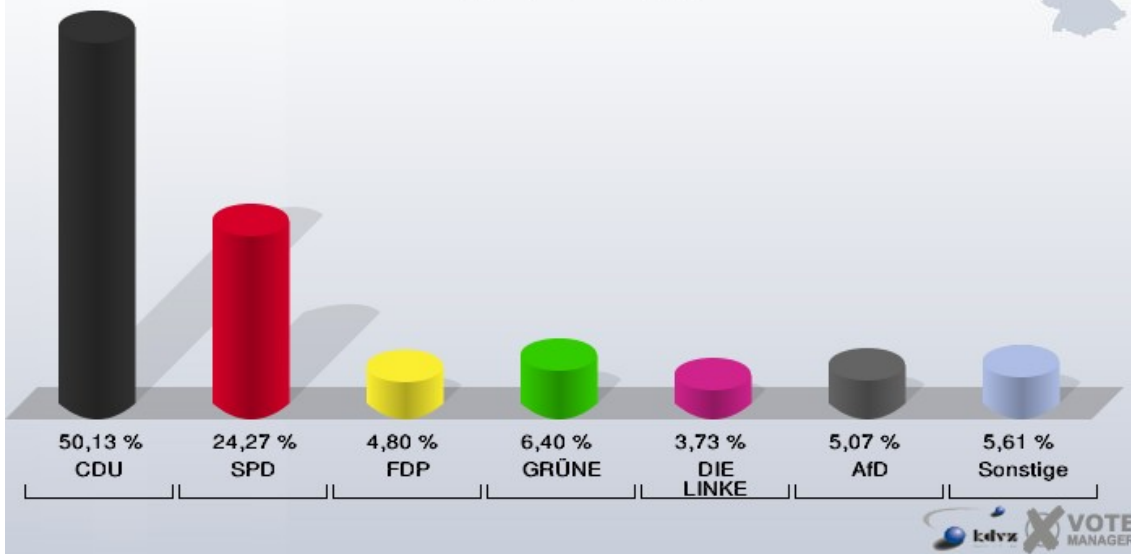
## Eckmannshausen

	Erststimmen		Zweitstimmen	
Wahlberechtigte	672		672	
Wähler/innen	378	56,25 %	378	56,25 %
ungültige Stimmen	5	1,32 %	3	0,79 %
gültige Stimmen	373	98,68 %	375	99,21 %
Klein, CDU	209	56,03 %	188	50,13 %
Brase, SPD	108	28,95 %	91	24,27 %
Daub, FDP	7	1,88 %	18	4,80 %
Dr. Neuhaus, GRÜNE	14	3,75 %	24	6,40 %
Schulte, DIE LINKE	11	2,95 %	14	3,73 %
Faerber, PIRATEN	13	3,49 %	10	2,67 %
Pradel, NPD	3	0,80 %	1	0,27 %
REP	---	---	0	0,00 %
Bündnis 21/RRP	---	---	0	0,00 %
Volksabstimmung	---	---	0	0,00 %
ÖDP	---	---	1	0,27 %
MLPD	---	---	0	0,00 %
BüSo	---	---	0	0,00 %
PSG	---	---	0	0,00 %
Dr. Sonneborn, AfD	8	2,14 %	19	5,07 %
BIG	---	---	0	0,00 %
pro Deutschland	---	---	3	0,80 %
DIE RECHTE	---	---	0	0,00 %
FREIE WÄHLER	---	---	3	0,80 %
Partei der Nicht- wähler	---	---	0	0,00 %
PARTEI DER VER- NUNFT	---	---	0	0,00 %
Die PARTEI	---	---	3	0,80 %

Stadt Netphen  
Bundestagswahl 22.09.2013  
Erststimmen Eckmannshausen



Stadt Netphen  
Bundestagswahl 22.09.2013  
Zweitstimmen Eckmannshausen



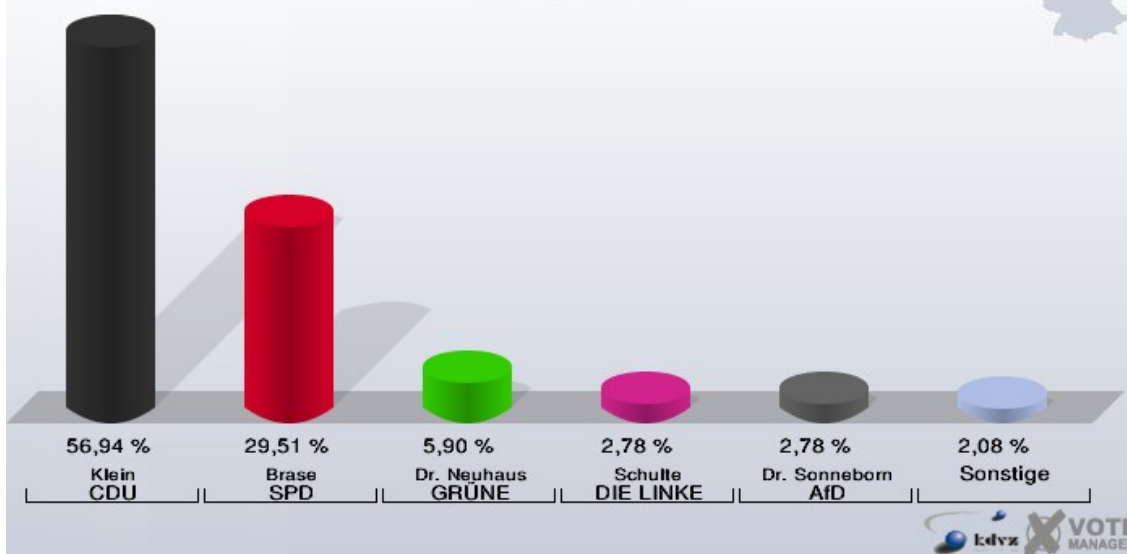
Stadt Netphen  
Bundestagswahl 22.09.2013  
Wahlbeteiligung Eckmannshausen



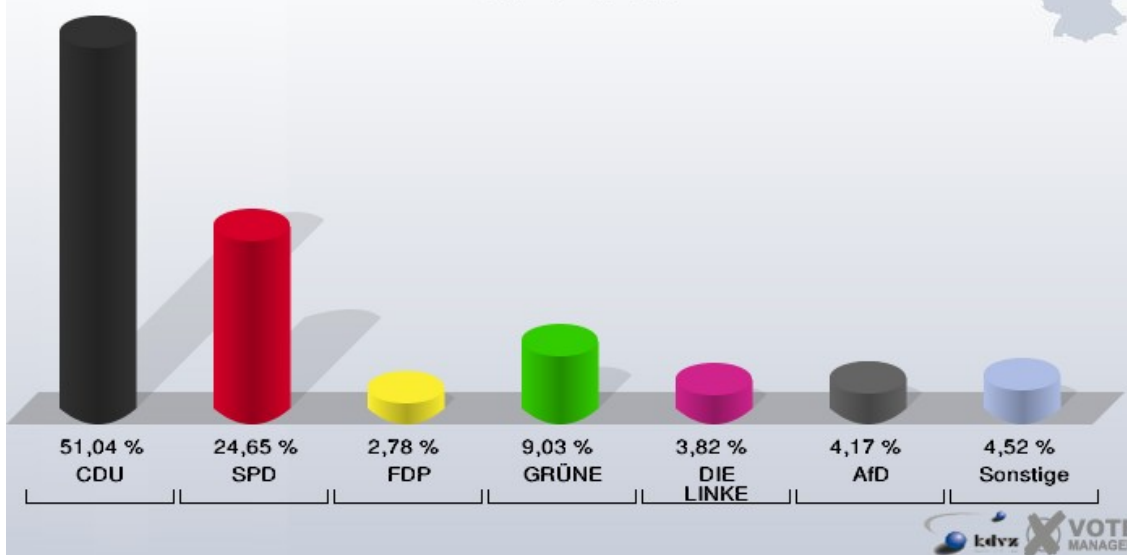
## Eschenbach

	Erststimmen		Zweitstimmen	
Wahlberechtigte	456		456	
Wähler/innen	293	64,25 %	293	64,25 %
ungültige Stimmen	5	1,71 %	5	1,71 %
gültige Stimmen	288	98,29 %	288	98,29 %
Klein, CDU	164	56,94 %	147	51,04 %
Brase, SPD	85	29,51 %	71	24,65 %
Daub, FDP	3	1,04 %	8	2,78 %
Dr. Neuhaus, GRÜNE	17	5,90 %	26	9,03 %
Schulte, DIE LINKE	8	2,78 %	11	3,82 %
Faerber, PIRATEN	2	0,69 %	3	1,04 %
Pradel, NPD	1	0,35 %	4	1,39 %
REP	---	---	0	0,00 %
Bündnis 21/RRP	---	---	0	0,00 %
Volksabstimmung	---	---	1	0,35 %
ÖDP	---	---	3	1,04 %
MLPD	---	---	0	0,00 %
BüSo	---	---	0	0,00 %
PSG	---	---	1	0,35 %
Dr. Sonneborn, AfD	8	2,78 %	12	4,17 %
BIG	---	---	0	0,00 %
pro Deutschland	---	---	0	0,00 %
DIE RECHTE	---	---	0	0,00 %
FREIE WÄHLER	---	---	0	0,00 %
Partei der Nicht- wähler	---	---	0	0,00 %
PARTEI DER VER- NUNFT	---	---	0	0,00 %
Die PARTEI	---	---	1	0,35 %

Stadt Netphen  
 Bundestagswahl 22.09.2013  
 Erststimmen Eschenbach



Stadt Netphen  
 Bundestagswahl 22.09.2013  
 Zweitstimmen Eschenbach




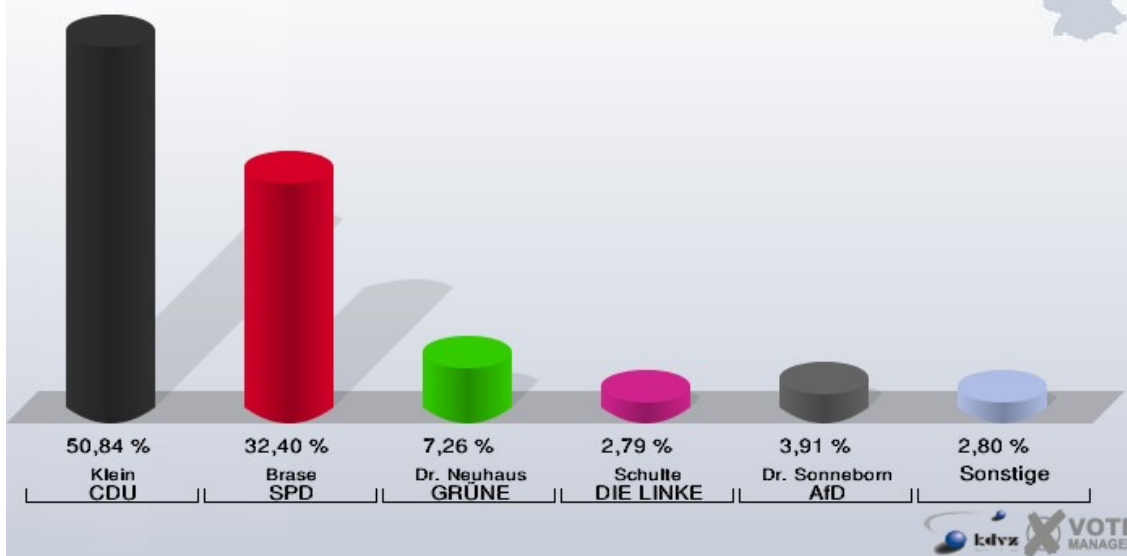
Stadt Netphen  
Bundestagswahl 22.09.2013  
Wahlbeteiligung Eschenbach




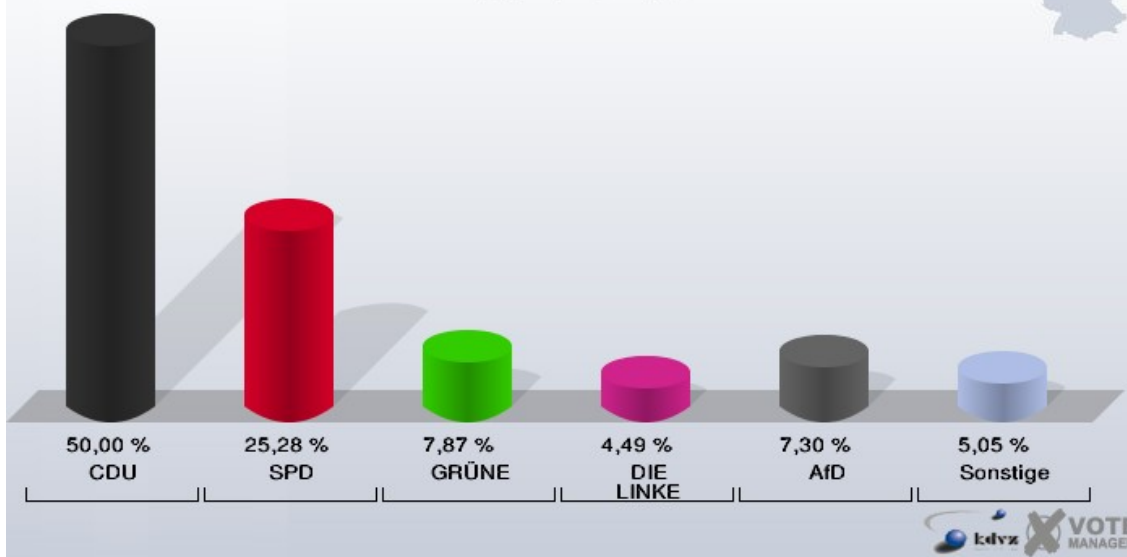
## Frohnhausen

	Erststimmen		Zweitstimmen	
Wahlberechtigte	310		310	
Wähler/innen	180	58,06 %	180	58,06 %
ungültige Stimmen	1	0,56 %	2	1,11 %
gültige Stimmen	179	99,44 %	178	98,89 %
Klein, CDU	91	50,84 %	89	50,00 %
Brase, SPD	58	32,40 %	45	25,28 %
Daub, FDP	3	1,68 %	3	1,69 %
Dr. Neuhaus, GRÜNE	13	7,26 %	14	7,87 %
Schulte, DIE LINKE	5	2,79 %	8	4,49 %
Faerber, PIRATEN	0	0,00 %	2	1,12 %
Pradel, NPD	2	1,12 %	2	1,12 %
REP	---	---	0	0,00 %
Bündnis 21/RRP	---	---	0	0,00 %
Volksabstimmung	---	---	1	0,56 %
ÖDP	---	---	0	0,00 %
MLPD	---	---	0	0,00 %
BüSo	---	---	0	0,00 %
PSG	---	---	0	0,00 %
Dr. Sonneborn, AfD	7	3,91 %	13	7,30 %
BIG	---	---	1	0,56 %
pro Deutschland	---	---	0	0,00 %
DIE RECHTE	---	---	0	0,00 %
FREIE WÄHLER	---	---	0	0,00 %
Partei der Nicht- wähler	---	---	0	0,00 %
PARTEI DER VER- NUNFT	---	---	0	0,00 %
Die PARTEI	---	---	0	0,00 %

Stadt Netphen  
Bundestagswahl 22.09.2013  
Erststimmen Frohnhausen



Stadt Netphen  
Bundestagswahl 22.09.2013  
Zweitstimmen Frohnhausen



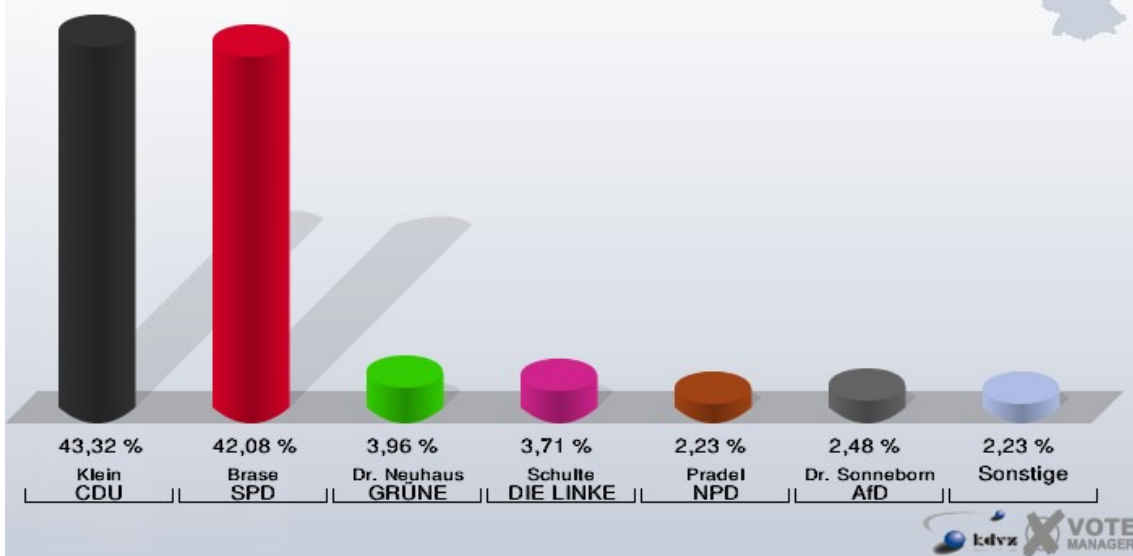
Stadt Netphen  
Bundestagswahl 22.09.2013  
Wahlbeteiligung Frohnhausen



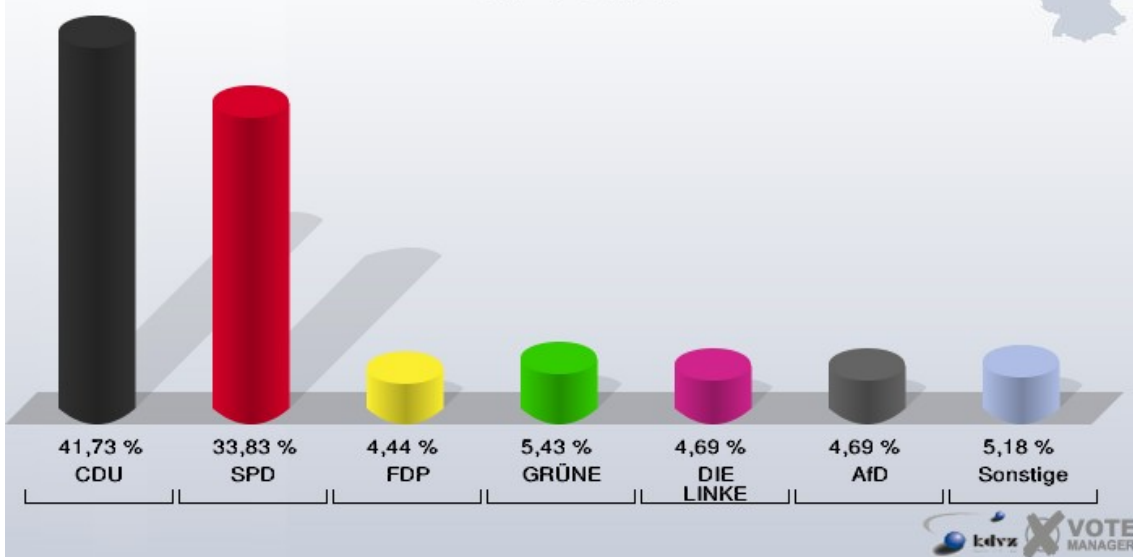
## Grissenbach

	Erststimmen		Zweitstimmen	
Wahlberechtigte	661		661	
Wähler/innen	411	62,18 %	411	62,18 %
ungültige Stimmen	7	1,70 %	6	1,46 %
gültige Stimmen	404	98,30 %	405	98,54 %
Klein, CDU	175	43,32 %	169	41,73 %
Brase, SPD	170	42,08 %	137	33,83 %
Daub, FDP	4	0,99 %	18	4,44 %
Dr. Neuhaus, GRÜNE	16	3,96 %	22	5,43 %
Schulte, DIE LINKE	15	3,71 %	19	4,69 %
Faerber, PIRATEN	5	1,24 %	6	1,48 %
Pradel, NPD	9	2,23 %	9	2,22 %
REP	---	---	0	0,00 %
Bündnis 21/RRP	---	---	0	0,00 %
Volksabstimmung	---	---	0	0,00 %
ÖDP	---	---	0	0,00 %
MLPD	---	---	0	0,00 %
BüSo	---	---	0	0,00 %
PSG	---	---	0	0,00 %
Dr. Sonneborn, AfD	10	2,48 %	19	4,69 %
BIG	---	---	0	0,00 %
pro Deutschland	---	---	0	0,00 %
DIE RECHTE	---	---	0	0,00 %
FREIE WÄHLER	---	---	2	0,49 %
Partei der Nicht- wähler	---	---	1	0,25 %
PARTEI DER VER- NUNFT	---	---	0	0,00 %
Die PARTEI	---	---	3	0,74 %

Stadt Netphen  
 Bundestagswahl 22.09.2013  
 Erststimmen Grissenbach



Stadt Netphen  
 Bundestagswahl 22.09.2013  
 Zweitstimmen Grissenbach




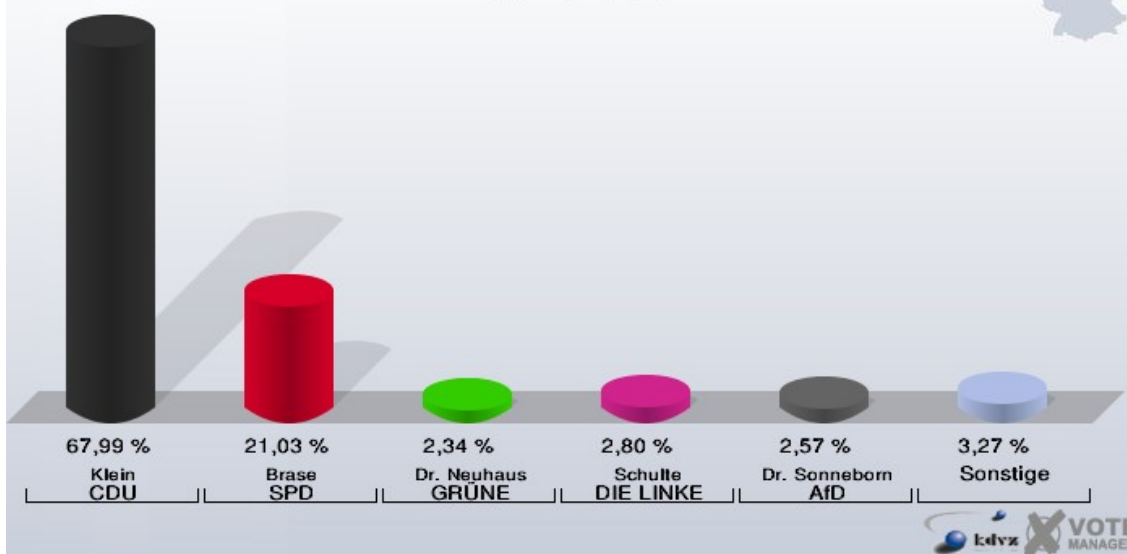
Stadt Netphen  
Bundestagswahl 22.09.2013  
Wahlbeteiligung Grissenbach




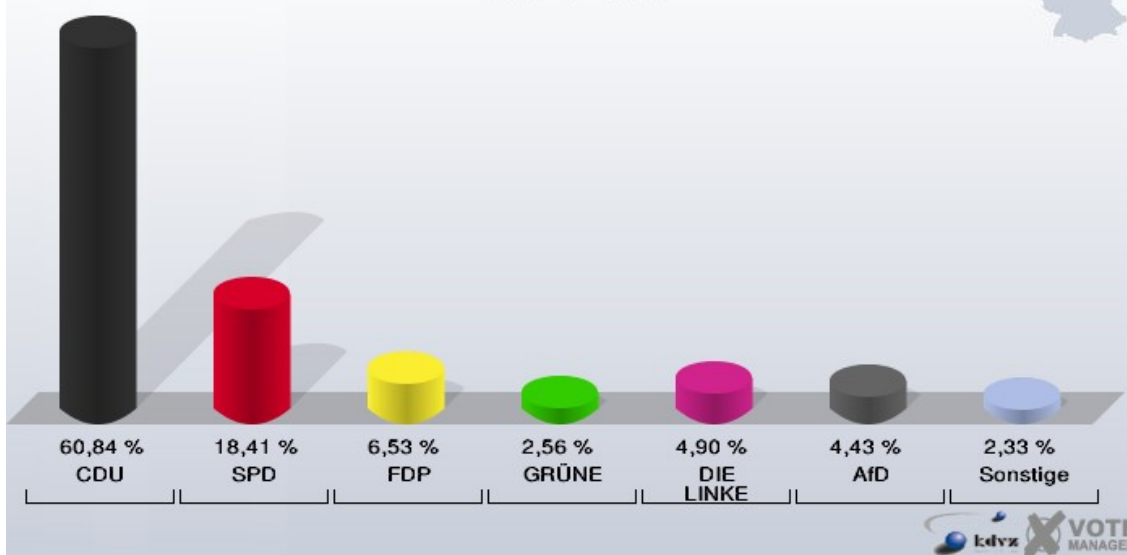
## Hainchen

	Erststimmen		Zweitstimmen	
Wahlberechtigte	715		715	
Wähler/innen	434	60,70 %	434	60,70 %
ungültige Stimmen	6	1,38 %	5	1,15 %
gültige Stimmen	428	98,62 %	429	98,85 %
Klein, CDU	291	67,99 %	261	60,84 %
Brase, SPD	90	21,03 %	79	18,41 %
Daub, FDP	7	1,64 %	28	6,53 %
Dr. Neuhaus, GRÜNE	10	2,34 %	11	2,56 %
Schulte, DIE LINKE	12	2,80 %	21	4,90 %
Faerber, PIRATEN	4	0,93 %	4	0,93 %
Pradel, NPD	3	0,70 %	2	0,47 %
REP	---	---	0	0,00 %
Bündnis 21/RRP	---	---	0	0,00 %
Volksabstimmung	---	---	0	0,00 %
ÖDP	---	---	0	0,00 %
MLPD	---	---	0	0,00 %
BüSo	---	---	0	0,00 %
PSG	---	---	0	0,00 %
Dr. Sonneborn, AfD	11	2,57 %	19	4,43 %
BIG	---	---	0	0,00 %
pro Deutschland	---	---	2	0,47 %
DIE RECHTE	---	---	0	0,00 %
FREIE WÄHLER	---	---	0	0,00 %
Partei der Nicht- wähler	---	---	1	0,23 %
PARTEI DER VER- NUNFT	---	---	0	0,00 %
Die PARTEI	---	---	1	0,23 %

Stadt Netphen  
Bundestagswahl 22.09.2013  
Erststimmen Hainchen



Stadt Netphen  
Bundestagswahl 22.09.2013  
Zweitstimmen Hainchen



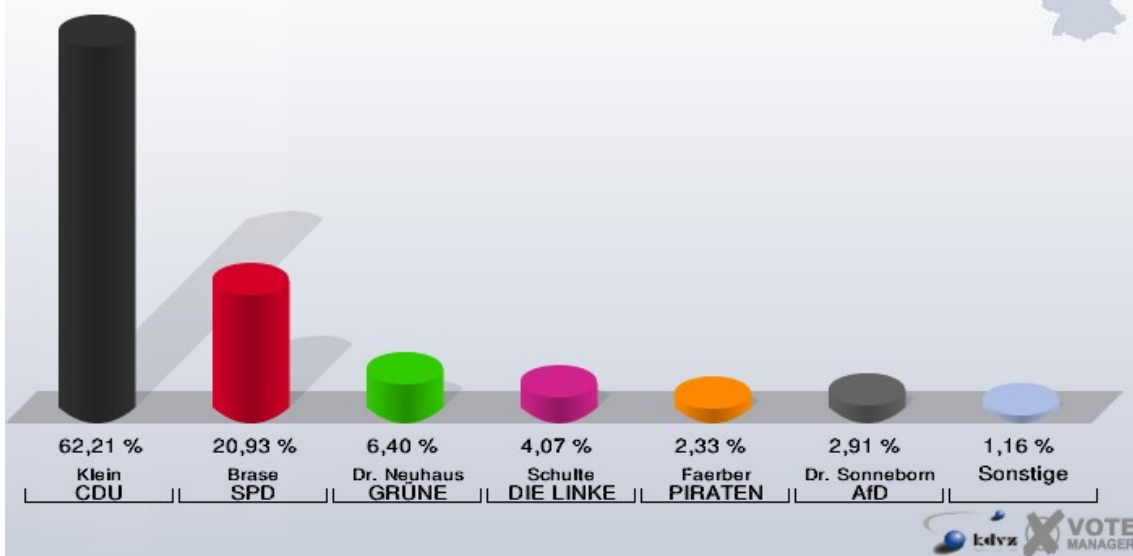
Stadt Netphen  
Bundestagswahl 22.09.2013  
Wahlbeteiligung Hainchen



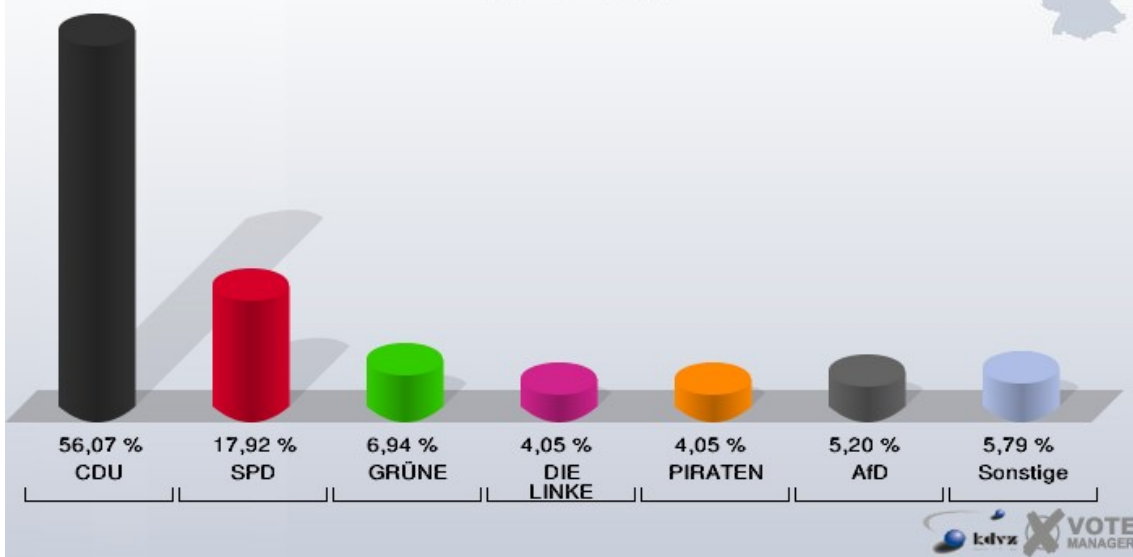
## Helgersdorf

	Erststimmen		Zweitstimmen	
Wahlberechtigte	249		249	
Wähler/innen	176	70,68 %	176	70,68 %
ungültige Stimmen	4	2,27 %	3	1,70 %
gültige Stimmen	172	97,73 %	173	98,30 %
Klein, CDU	107	62,21 %	97	56,07 %
Brase, SPD	36	20,93 %	31	17,92 %
Daub, FDP	0	0,00 %	5	2,89 %
Dr. Neuhaus, GRÜNE	11	6,40 %	12	6,94 %
Schulte, DIE LINKE	7	4,07 %	7	4,05 %
Faerber, PIRATEN	4	2,33 %	7	4,05 %
Pradel, NPD	2	1,16 %	2	1,16 %
REP	---	---	0	0,00 %
Bündnis 21/RRP	---	---	0	0,00 %
Volksabstimmung	---	---	0	0,00 %
ÖDP	---	---	1	0,58 %
MLPD	---	---	0	0,00 %
BüSo	---	---	0	0,00 %
PSG	---	---	0	0,00 %
Dr. Sonneborn, AfD	5	2,91 %	9	5,20 %
BIG	---	---	0	0,00 %
pro Deutschland	---	---	1	0,58 %
DIE RECHTE	---	---	0	0,00 %
FREIE WÄHLER	---	---	0	0,00 %
Partei der Nicht- wähler	---	---	0	0,00 %
PARTEI DER VER- NUNFT	---	---	0	0,00 %
Die PARTEI	---	---	1	0,58 %

Stadt Netphen  
 Bundestagswahl 22.09.2013  
 Erststimmen Helgersdorf



Stadt Netphen  
 Bundestagswahl 22.09.2013  
 Zweitstimmen Helgersdorf




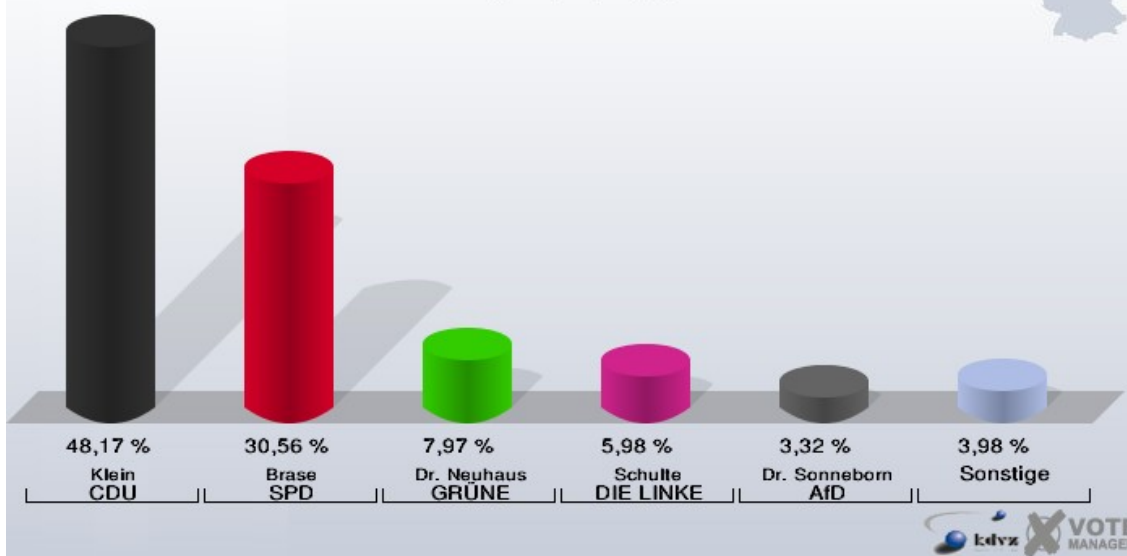
Stadt Netphen  
Bundestagswahl 22.09.2013  
Wahlbeteiligung Helgersdorf




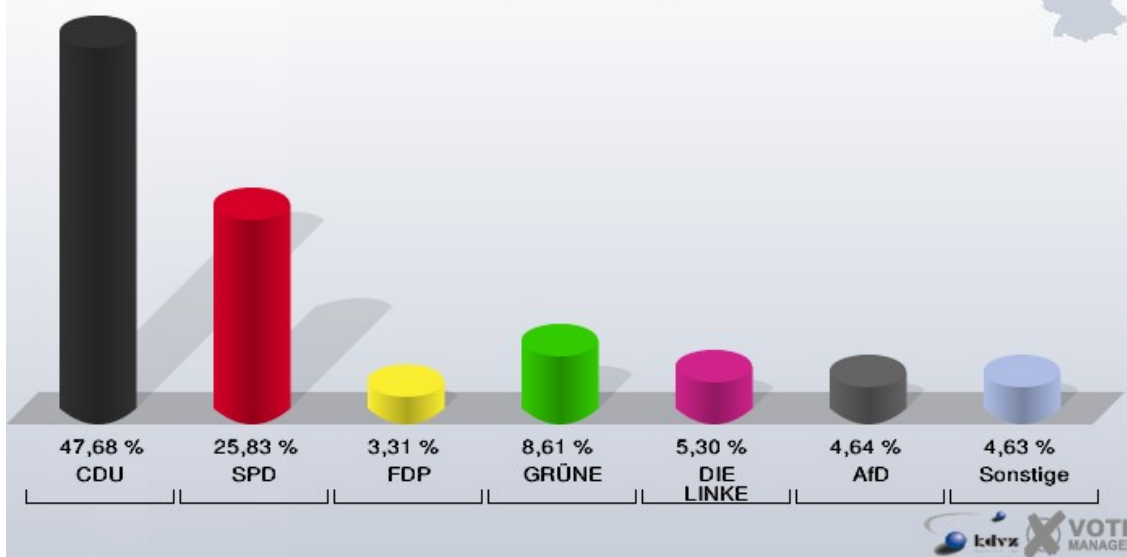
## Herzhausen

	Erststimmen		Zweitstimmen	
	Anzahl	Anteil	Anzahl	Anteil
Wahlberechtigte	480		480	
Wähler/innen	307	63,96 %	307	63,96 %
ungültige Stimmen	6	1,95 %	5	1,63 %
gültige Stimmen	301	98,05 %	302	98,37 %
Klein, CDU	145	48,17 %	144	47,68 %
Brase, SPD	92	30,56 %	78	25,83 %
Daub, FDP	5	1,66 %	10	3,31 %
Dr. Neuhaus, GRÜNE	24	7,97 %	26	8,61 %
Schulte, DIE LINKE	18	5,98 %	16	5,30 %
Faerber, PIRATEN	6	1,99 %	9	2,98 %
Pradel, NPD	1	0,33 %	2	0,66 %
REP	---	---	0	0,00 %
Bündnis 21/RRP	---	---	0	0,00 %
Volksabstimmung	---	---	1	0,33 %
ÖDP	---	---	0	0,00 %
MLPD	---	---	0	0,00 %
BüSo	---	---	0	0,00 %
PSG	---	---	0	0,00 %
Dr. Sonneborn, AfD	10	3,32 %	14	4,64 %
BIG	---	---	0	0,00 %
pro Deutschland	---	---	0	0,00 %
DIE RECHTE	---	---	0	0,00 %
FREIE WÄHLER	---	---	0	0,00 %
Partei der Nicht- wähler	---	---	0	0,00 %
PARTEI DER VER- NUNFT	---	---	0	0,00 %
Die PARTEI	---	---	2	0,66 %

Stadt Netphen  
Bundestagswahl 22.09.2013  
Erststimmen Herzhausen



Stadt Netphen  
Bundestagswahl 22.09.2013  
Zweitstimmen Herzhausen



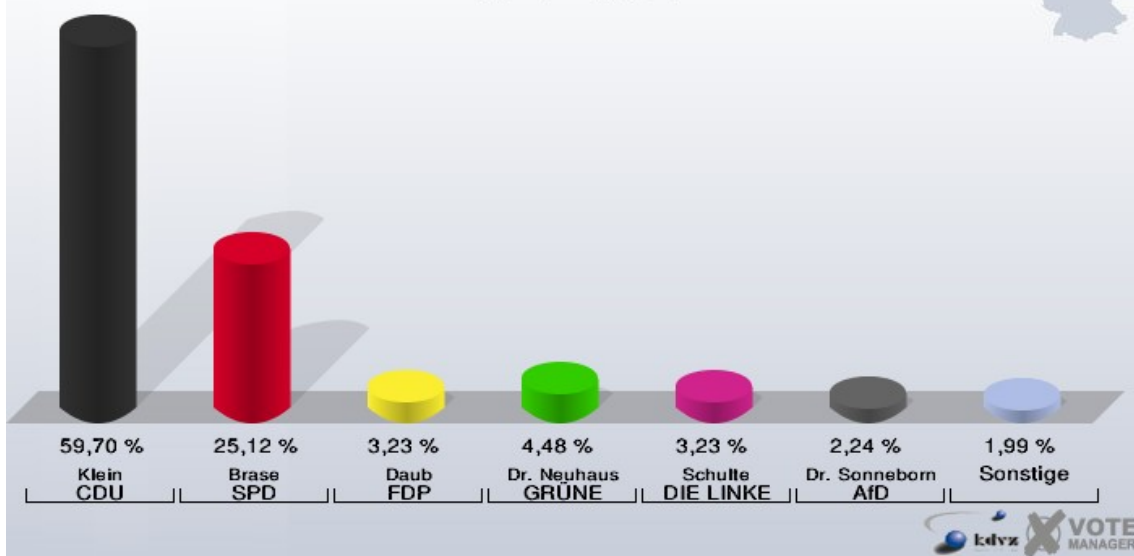
Stadt Netphen  
Bundestagswahl 22.09.2013  
Wahlbeteiligung Herzhausen



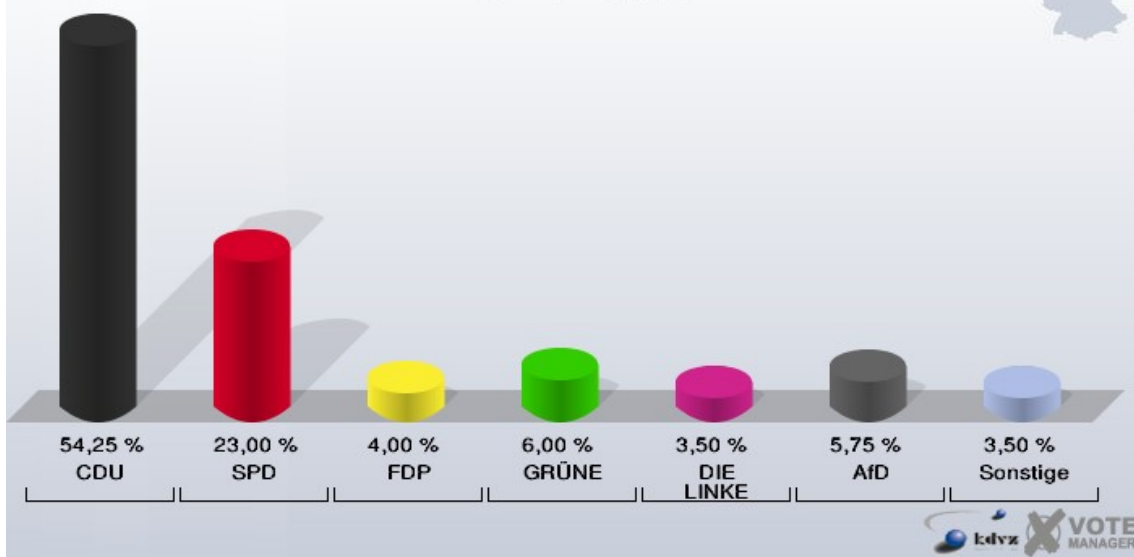
## Irmgarteichen

	Erststimmen		Zweitstimmen	
Wahlberechtigte	653		653	
Wähler/innen	405	62,02 %	405	62,02 %
ungültige Stimmen	3	0,74 %	5	1,23 %
gültige Stimmen	402	99,26 %	400	98,77 %
Klein, CDU	240	59,70 %	217	54,25 %
Brase, SPD	101	25,12 %	92	23,00 %
Daub, FDP	13	3,23 %	16	4,00 %
Dr. Neuhaus, GRÜNE	18	4,48 %	24	6,00 %
Schulte, DIE LINKE	13	3,23 %	14	3,50 %
Faerber, PIRATEN	5	1,24 %	7	1,75 %
Pradel, NPD	3	0,75 %	1	0,25 %
REP	---	---	1	0,25 %
Bündnis 21/RRP	---	---	0	0,00 %
Volksabstimmung	---	---	0	0,00 %
ÖDP	---	---	0	0,00 %
MLPD	---	---	0	0,00 %
BüSo	---	---	0	0,00 %
PSG	---	---	0	0,00 %
Dr. Sonneborn, AfD	9	2,24 %	23	5,75 %
BIG	---	---	0	0,00 %
pro Deutschland	---	---	0	0,00 %
DIE RECHTE	---	---	0	0,00 %
FREIE WÄHLER	---	---	1	0,25 %
Partei der Nicht- wähler	---	---	2	0,50 %
PARTEI DER VER- NUNFT	---	---	1	0,25 %
Die PARTEI	---	---	1	0,25 %

**Stadt Netphen**  
 Bundestagswahl 22.09.2013  
 Erststimmen Irmgarteichen



**Stadt Netphen**  
 Bundestagswahl 22.09.2013  
 Zweitstimmen Irmgarteichen



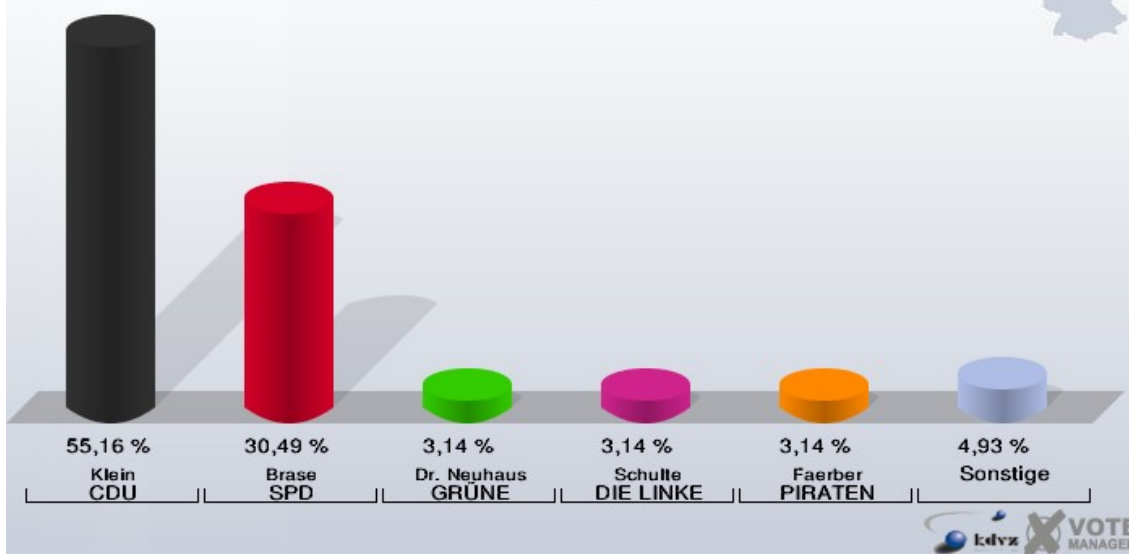
Stadt Netphen  
Bundestagswahl 22.09.2013  
Wahlbeteiligung Irmgarteichen



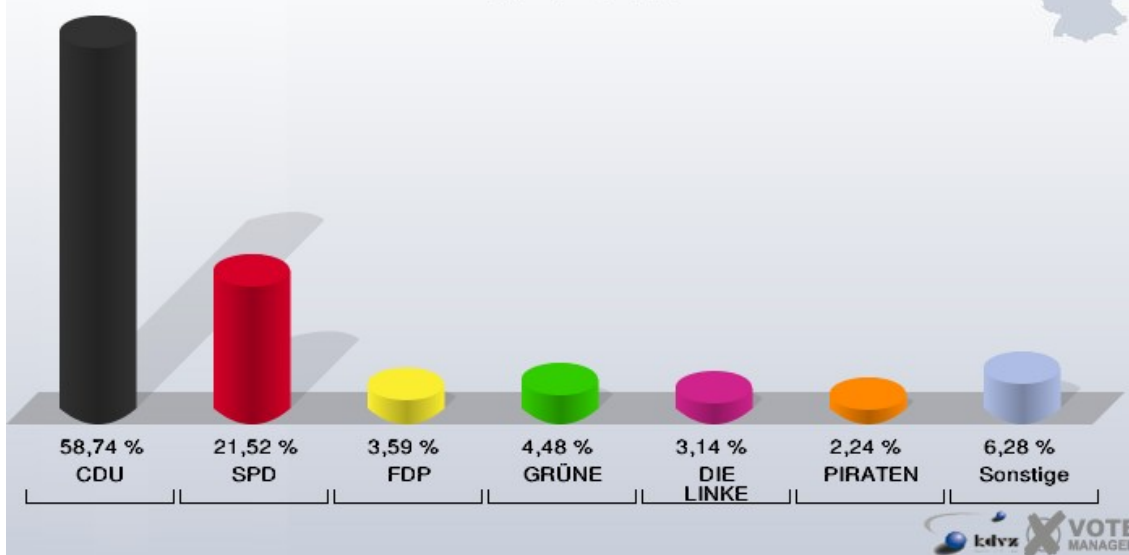
## Nenkersdorf

	Erststimmen		Zweitstimmen	
Wahlberechtigte	351		351	
Wähler/innen	223	63,53 %	223	63,53 %
ungültige Stimmen	0	0,00 %	0	0,00 %
gültige Stimmen	223	100,00 %	223	100,00 %
Klein, CDU	123	55,16 %	131	58,74 %
Brase, SPD	68	30,49 %	48	21,52 %
Daub, FDP	4	1,79 %	8	3,59 %
Dr. Neuhaus, GRÜNE	7	3,14 %	10	4,48 %
Schulte, DIE LINKE	7	3,14 %	7	3,14 %
Faerber, PIRATEN	7	3,14 %	5	2,24 %
Pradel, NPD	4	1,79 %	4	1,79 %
REP	---	---	1	0,45 %
Bündnis 21/RRP	---	---	0	0,00 %
Volksabstimmung	---	---	2	0,90 %
ÖDP	---	---	1	0,45 %
MLPD	---	---	0	0,00 %
BüSo	---	---	1	0,45 %
PSG	---	---	0	0,00 %
Dr. Sonneborn, AfD	3	1,35 %	5	2,24 %
BIG	---	---	0	0,00 %
pro Deutschland	---	---	0	0,00 %
DIE RECHTE	---	---	0	0,00 %
FREIE WÄHLER	---	---	0	0,00 %
Partei der Nicht- wähler	---	---	0	0,00 %
PARTEI DER VER- NUNFT	---	---	0	0,00 %
Die PARTEI	---	---	0	0,00 %

Stadt Netphen  
Bundestagswahl 22.09.2013  
Erststimmen Nenkersdorf



Stadt Netphen  
Bundestagswahl 22.09.2013  
Zweitstimmen Nenkersdorf



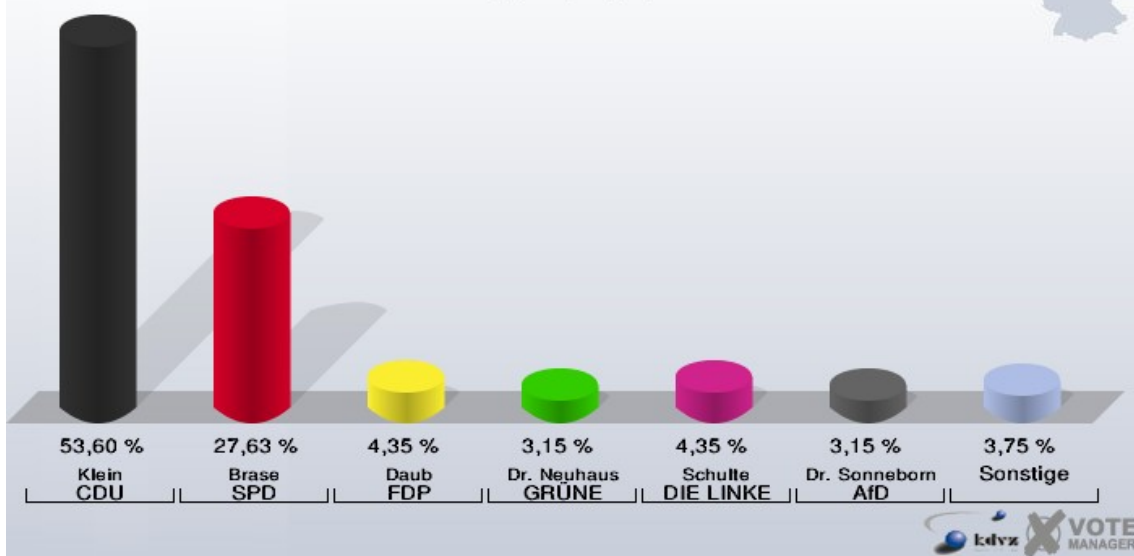
Stadt Netphen  
Bundestagswahl 22.09.2013  
Wahlbeteiligung Nenkersdorf



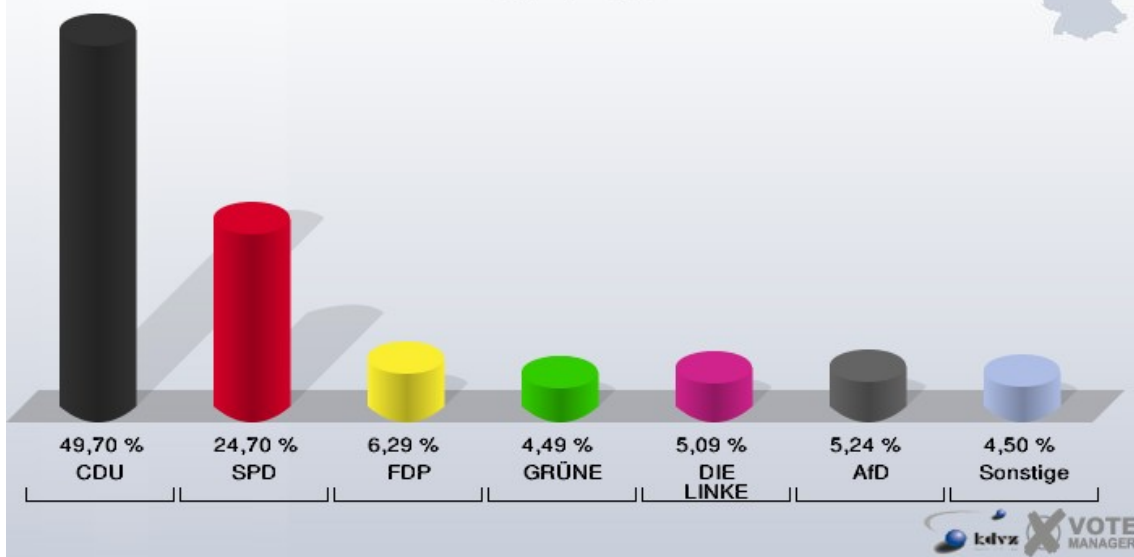
## Netphen I

	Erststimmen		Zweitstimmen	
	Anzahl	Anteil	Anzahl	Anteil
Wahlberechtigte	1.057		1.057	
Wähler/innen	674	63,77 %	674	63,77 %
ungültige Stimmen	8	1,19 %	6	0,89 %
gültige Stimmen	666	98,81 %	668	99,11 %
Klein, CDU	357	53,60 %	332	49,70 %
Brase, SPD	184	27,63 %	165	24,70 %
Daub, FDP	29	4,35 %	42	6,29 %
Dr. Neuhaus, GRÜNE	21	3,15 %	30	4,49 %
Schulte, DIE LINKE	29	4,35 %	34	5,09 %
Faerber, PIRATEN	18	2,70 %	12	1,80 %
Pradel, NPD	7	1,05 %	6	0,90 %
REP	---	---	1	0,15 %
Bündnis 21/RRP	---	---	0	0,00 %
Volksabstimmung	---	---	2	0,30 %
ÖDP	---	---	0	0,00 %
MLPD	---	---	1	0,15 %
BüSo	---	---	1	0,15 %
PSG	---	---	0	0,00 %
Dr. Sonneborn, AfD	21	3,15 %	35	5,24 %
BIG	---	---	0	0,00 %
pro Deutschland	---	---	0	0,00 %
DIE RECHTE	---	---	0	0,00 %
FREIE WÄHLER	---	---	3	0,45 %
Partei der Nicht- wähler	---	---	0	0,00 %
PARTEI DER VER- NUNFT	---	---	1	0,15 %
Die PARTEI	---	---	3	0,45 %

Stadt Netphen  
 Bundestagswahl 22.09.2013  
 Erststimmen Netphen I



Stadt Netphen  
 Bundestagswahl 22.09.2013  
 Zweitstimmen Netphen I



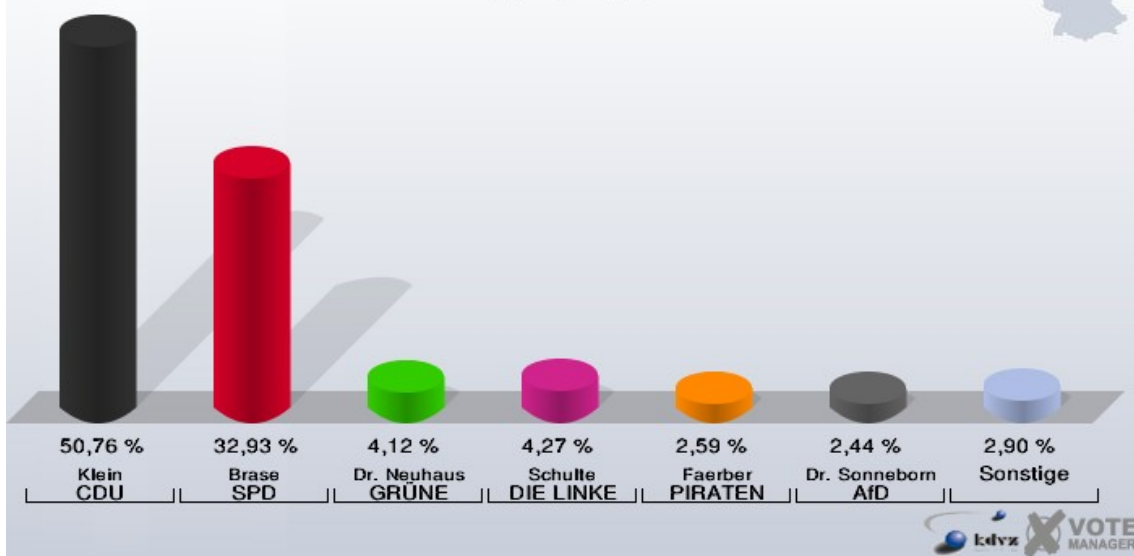
Stadt Netphen  
Bundestagswahl 22.09.2013  
Wahlbeteiligung Netphen I



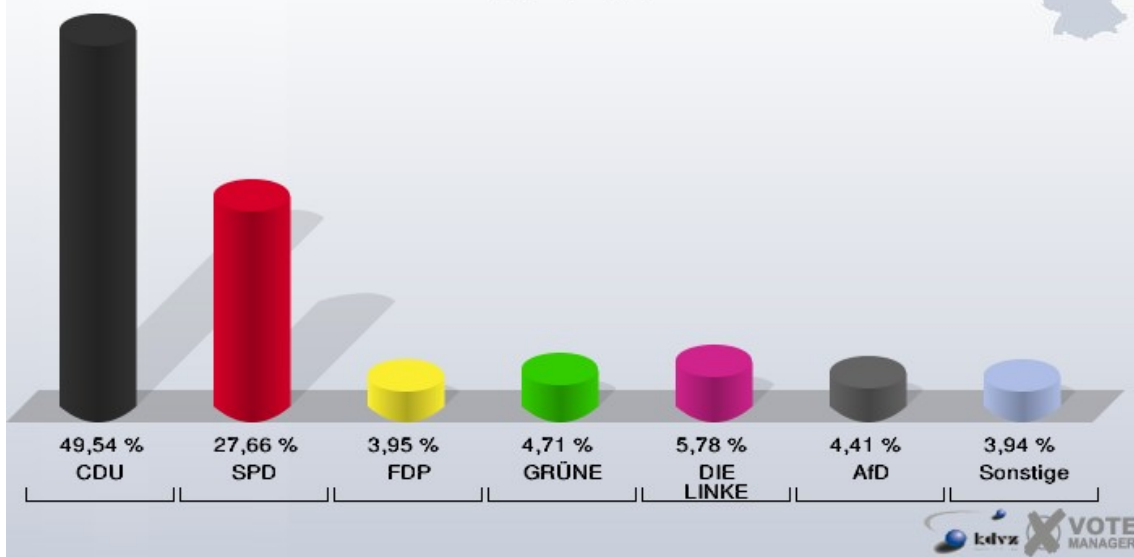
## Netphen II

	Erststimmen		Zweitstimmen	
Wahlberechtigte	1.138		1.138	
Wähler/innen	663	58,26 %	663	58,26 %
ungültige Stimmen	7	1,06 %	5	0,75 %
gültige Stimmen	656	98,94 %	658	99,25 %
Klein, CDU	333	50,76 %	326	49,54 %
Brase, SPD	216	32,93 %	182	27,66 %
Daub, FDP	12	1,83 %	26	3,95 %
Dr. Neuhaus, GRÜNE	27	4,12 %	31	4,71 %
Schulte, DIE LINKE	28	4,27 %	38	5,78 %
Faerber, PIRATEN	17	2,59 %	10	1,52 %
Pradel, NPD	7	1,07 %	6	0,91 %
REP	---	---	0	0,00 %
Bündnis 21/RRP	---	---	1	0,15 %
Volksabstimmung	---	---	4	0,61 %
ÖDP	---	---	1	0,15 %
MLPD	---	---	0	0,00 %
BüSo	---	---	0	0,00 %
PSG	---	---	0	0,00 %
Dr. Sonneborn, AfD	16	2,44 %	29	4,41 %
BIG	---	---	0	0,00 %
pro Deutschland	---	---	0	0,00 %
DIE RECHTE	---	---	0	0,00 %
FREIE WÄHLER	---	---	1	0,15 %
Partei der Nicht- wähler	---	---	0	0,00 %
PARTEI DER VER- NUNFT	---	---	1	0,15 %
Die PARTEI	---	---	2	0,30 %

Stadt Netphen  
Bundestagswahl 22.09.2013  
Erststimmen Netphen II



Stadt Netphen  
Bundestagswahl 22.09.2013  
Zweitstimmen Netphen II




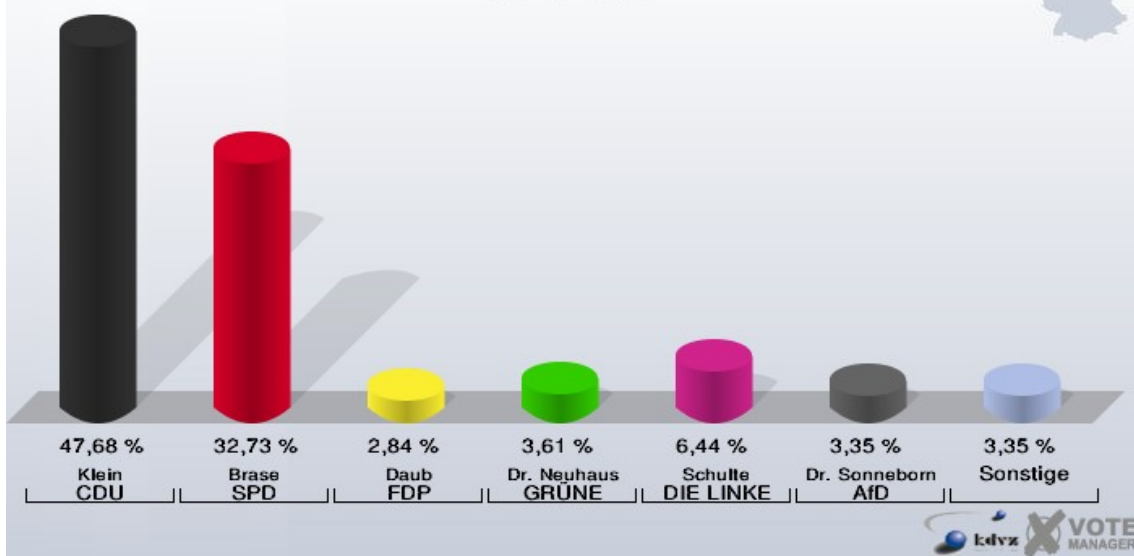
Stadt Netphen  
Bundestagswahl 22.09.2013  
Wahlbeteiligung Netphen II




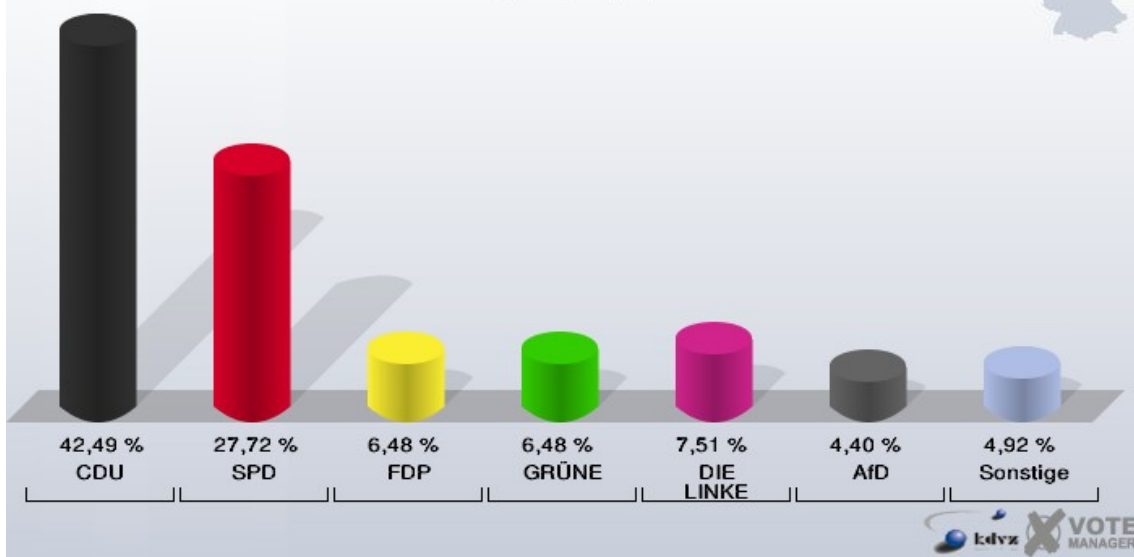
## Netphen III

	Erststimmen		Zweitstimmen	
Wahlberechtigte	805		805	
Wähler/innen	391	48,57 %	391	48,57 %
ungültige Stimmen	3	0,77 %	5	1,28 %
gültige Stimmen	388	99,23 %	386	98,72 %
Klein, CDU	185	47,68 %	164	42,49 %
Brase, SPD	127	32,73 %	107	27,72 %
Daub, FDP	11	2,84 %	25	6,48 %
Dr. Neuhaus, GRÜNE	14	3,61 %	25	6,48 %
Schulte, DIE LINKE	25	6,44 %	29	7,51 %
Faerber, PIRATEN	5	1,29 %	7	1,81 %
Pradel, NPD	8	2,06 %	9	2,33 %
REP	---	---	0	0,00 %
Bündnis 21/RRP	---	---	0	0,00 %
Volksabstimmung	---	---	1	0,26 %
ÖDP	---	---	1	0,26 %
MLPD	---	---	0	0,00 %
BüSo	---	---	0	0,00 %
PSG	---	---	0	0,00 %
Dr. Sonneborn, AfD	13	3,35 %	17	4,40 %
BIG	---	---	0	0,00 %
pro Deutschland	---	---	0	0,00 %
DIE RECHTE	---	---	0	0,00 %
FREIE WÄHLER	---	---	0	0,00 %
Partei der Nicht- wähler	---	---	0	0,00 %
PARTEI DER VER- NUNFT	---	---	0	0,00 %
Die PARTEI	---	---	1	0,26 %

Stadt Netphen  
Bundestagswahl 22.09.2013  
Erststimmen Netphen III



Stadt Netphen  
Bundestagswahl 22.09.2013  
Zweitstimmen Netphen III



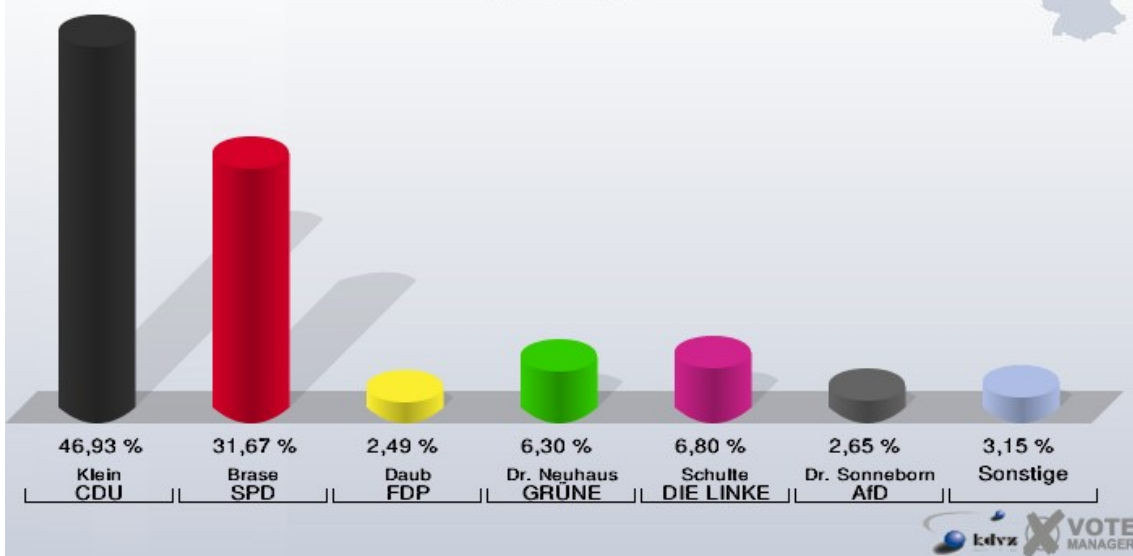
Stadt Netphen  
Bundestagswahl 22.09.2013  
Wahlbeteiligung Netphen III



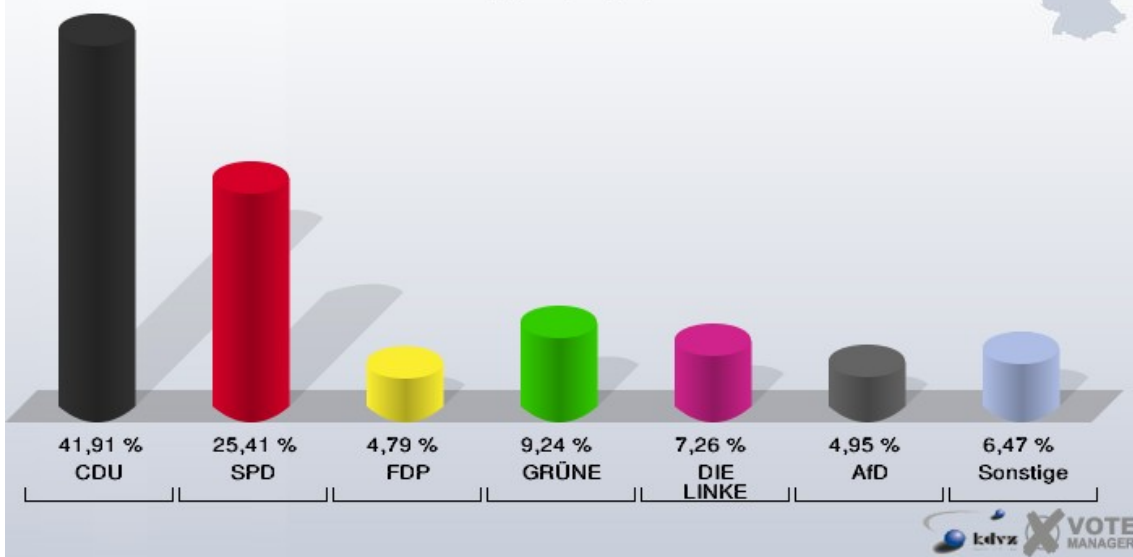
## Netphen IV

	Erststimmen		Zweitstimmen	
Wahlberechtigte	1.073		1.073	
Wähler/innen	610	56,85 %	610	56,85 %
ungültige Stimmen	7	1,15 %	4	0,66 %
gültige Stimmen	603	98,85 %	606	99,34 %
Klein, CDU	283	46,93 %	254	41,91 %
Brase, SPD	191	31,67 %	154	25,41 %
Daub, FDP	15	2,49 %	29	4,79 %
Dr. Neuhaus, GRÜNE	38	6,30 %	56	9,24 %
Schulte, DIE LINKE	41	6,80 %	44	7,26 %
Faerber, PIRATEN	11	1,82 %	14	2,31 %
Pradel, NPD	8	1,33 %	10	1,65 %
REP	---	---	1	0,17 %
Bündnis 21/RRP	---	---	0	0,00 %
Volksabstimmung	---	---	5	0,83 %
ÖDP	---	---	4	0,66 %
MLPD	---	---	0	0,00 %
BüSo	---	---	1	0,17 %
PSG	---	---	0	0,00 %
Dr. Sonneborn, AfD	16	2,65 %	30	4,95 %
BIG	---	---	1	0,17 %
pro Deutschland	---	---	0	0,00 %
DIE RECHTE	---	---	0	0,00 %
FREIE WÄHLER	---	---	1	0,17 %
Partei der Nicht- wähler	---	---	1	0,17 %
PARTEI DER VER- NUNFT	---	---	0	0,00 %
Die PARTEI	---	---	1	0,17 %

Stadt Netphen  
 Bundestagswahl 22.09.2013  
 Erststimmen Netphen IV



Stadt Netphen  
 Bundestagswahl 22.09.2013  
 Zweitstimmen Netphen IV



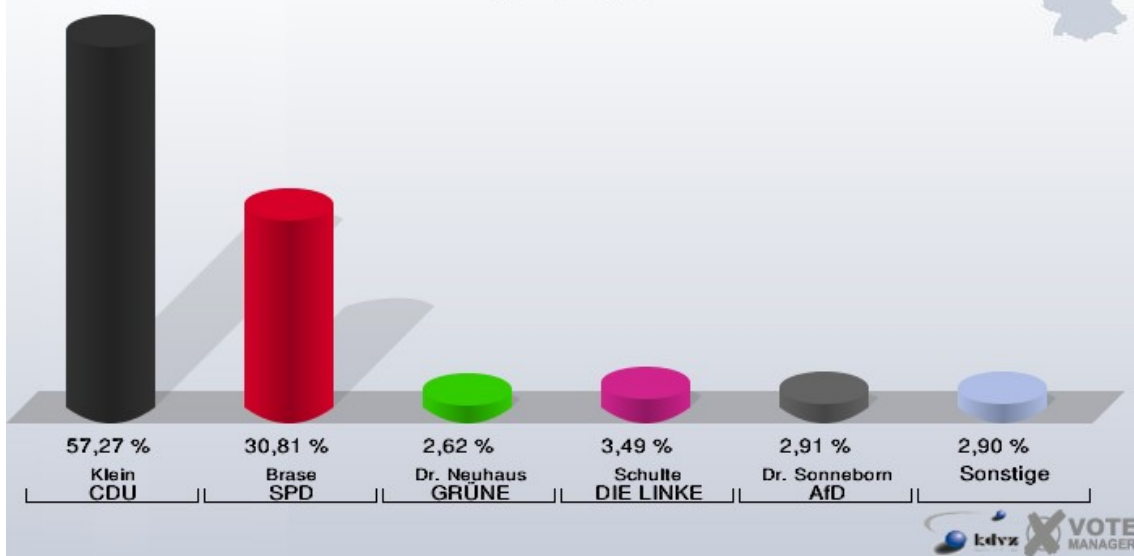
Stadt Netphen  
Bundestagswahl 22.09.2013  
Wahlbeteiligung Netphen IV



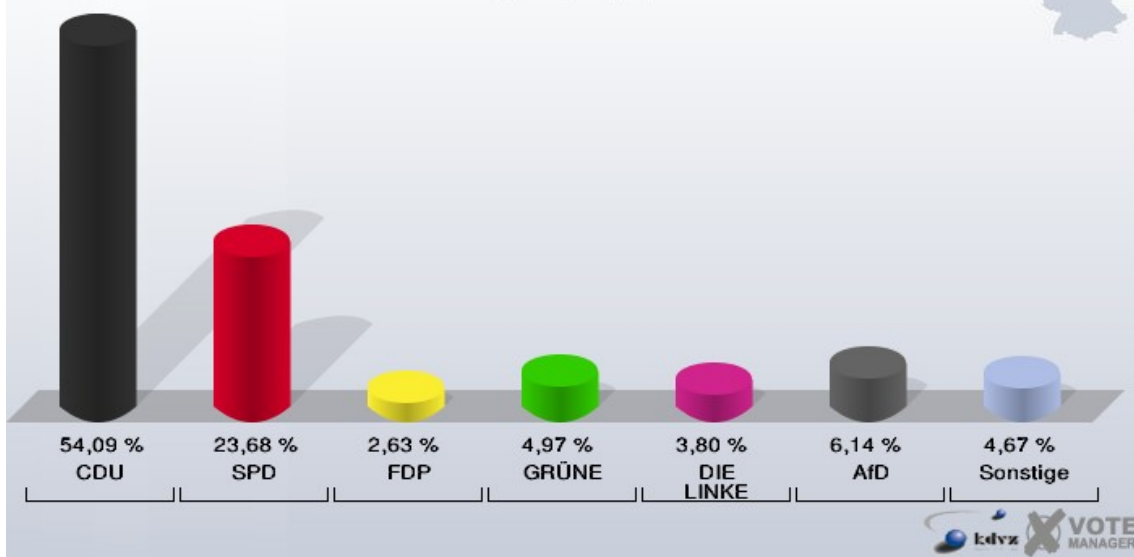
## Netphen V

	Erststimmen		Zweitstimmen	
Wahlberechtigte	616		616	
Wähler/innen	349	56,66 %	349	56,66 %
ungültige Stimmen	5	1,43 %	7	2,01 %
gültige Stimmen	344	98,57 %	342	97,99 %
Klein, CDU	197	57,27 %	185	54,09 %
Brase, SPD	106	30,81 %	81	23,68 %
Daub, FDP	6	1,74 %	9	2,63 %
Dr. Neuhaus, GRÜNE	9	2,62 %	17	4,97 %
Schulte, DIE LINKE	12	3,49 %	13	3,80 %
Faerber, PIRATEN	2	0,58 %	8	2,34 %
Pradel, NPD	2	0,58 %	4	1,17 %
REP	---	---	1	0,29 %
Bündnis 21/RRP	---	---	0	0,00 %
Volksabstimmung	---	---	1	0,29 %
ÖDP	---	---	0	0,00 %
MLPD	---	---	1	0,29 %
BüSo	---	---	0	0,00 %
PSG	---	---	1	0,29 %
Dr. Sonneborn, AfD	10	2,91 %	21	6,14 %
BIG	---	---	0	0,00 %
pro Deutschland	---	---	0	0,00 %
DIE RECHTE	---	---	0	0,00 %
FREIE WÄHLER	---	---	0	0,00 %
Partei der Nicht- wähler	---	---	0	0,00 %
PARTEI DER VER- NUNFT	---	---	0	0,00 %
Die PARTEI	---	---	0	0,00 %

Stadt Netphen  
 Bundestagswahl 22.09.2013  
 Erststimmen Netphen V



Stadt Netphen  
 Bundestagswahl 22.09.2013  
 Zweitstimmen Netphen V




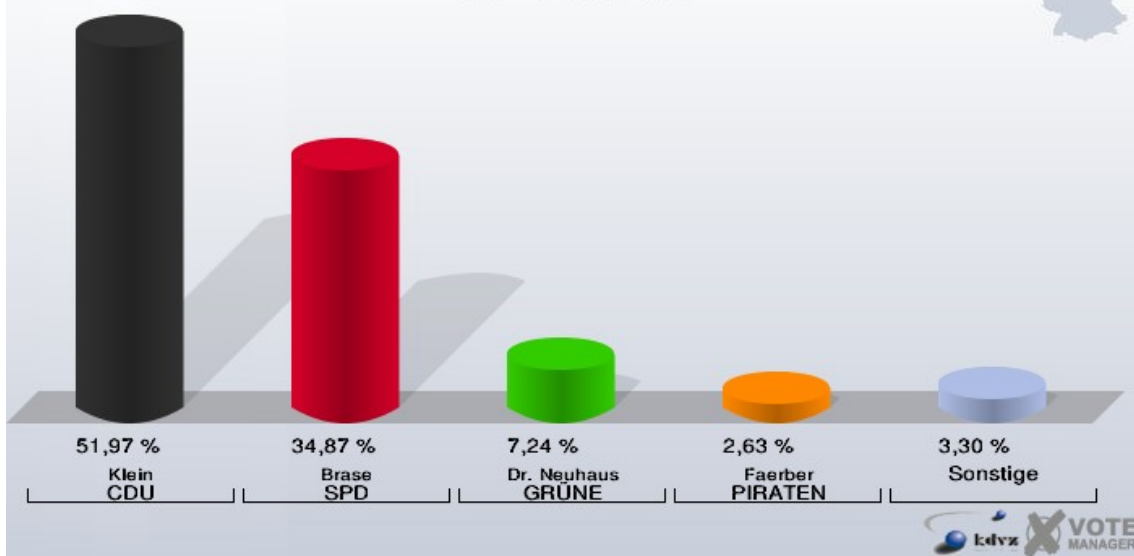
Stadt Netphen  
Bundestagswahl 22.09.2013  
Wahlbeteiligung Netphen V




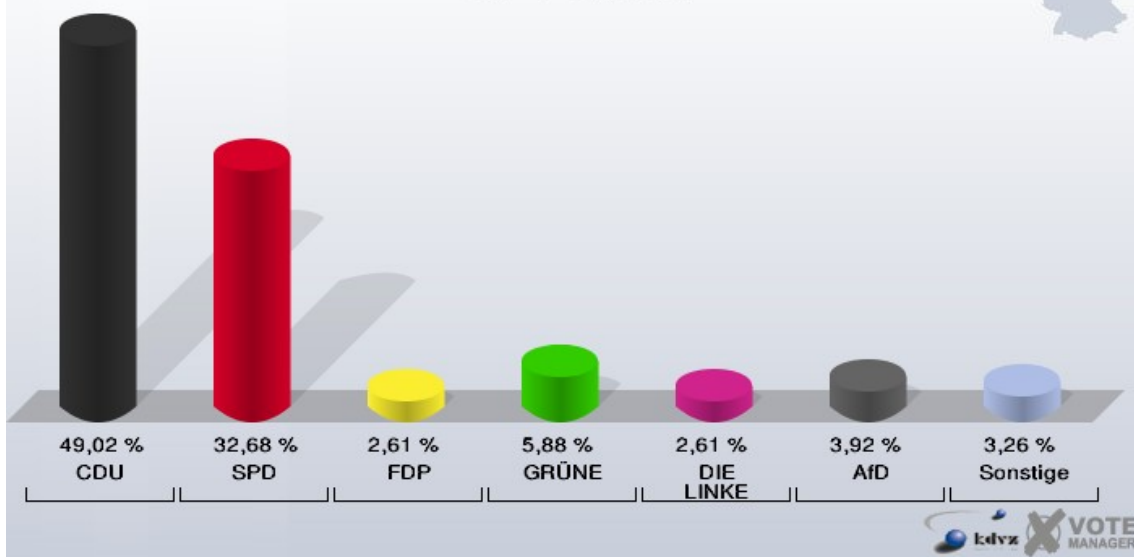
## Oelgershausen

	Erststimmen		Zweitstimmen	
Wahlberechtigte	257		257	
Wähler/innen	154	59,92 %	154	59,92 %
ungültige Stimmen	2	1,30 %	1	0,65 %
gültige Stimmen	152	98,70 %	153	99,35 %
Klein, CDU	79	51,97 %	75	49,02 %
Brase, SPD	53	34,87 %	50	32,68 %
Daub, FDP	2	1,32 %	4	2,61 %
Dr. Neuhaus, GRÜNE	11	7,24 %	9	5,88 %
Schulte, DIE LINKE	1	0,66 %	4	2,61 %
Faerber, PIRATEN	4	2,63 %	3	1,96 %
Pradel, NPD	1	0,66 %	0	0,00 %
REP	---	---	0	0,00 %
Bündnis 21/RRP	---	---	0	0,00 %
Volksabstimmung	---	---	1	0,65 %
ÖDP	---	---	0	0,00 %
MLPD	---	---	0	0,00 %
BüSo	---	---	0	0,00 %
PSG	---	---	0	0,00 %
Dr. Sonneborn, AfD	1	0,66 %	6	3,92 %
BIG	---	---	0	0,00 %
pro Deutschland	---	---	0	0,00 %
DIE RECHTE	---	---	0	0,00 %
FREIE WÄHLER	---	---	0	0,00 %
Partei der Nicht- wähler	---	---	0	0,00 %
PARTEI DER VER- NUNFT	---	---	0	0,00 %
Die PARTEI	---	---	1	0,65 %

Stadt Netphen  
Bundestagswahl 22.09.2013  
Erststimmen Oelgershausen



Stadt Netphen  
Bundestagswahl 22.09.2013  
Zweitstimmen Oelgershausen



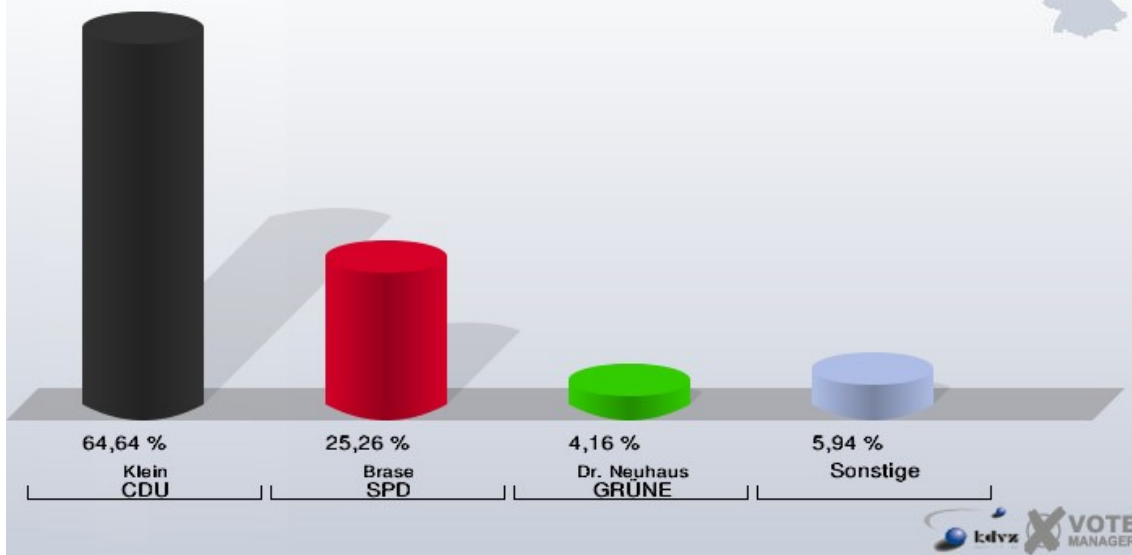
Stadt Netphen  
Bundestagswahl 22.09.2013  
Wahlbeteiligung Oelgershausen



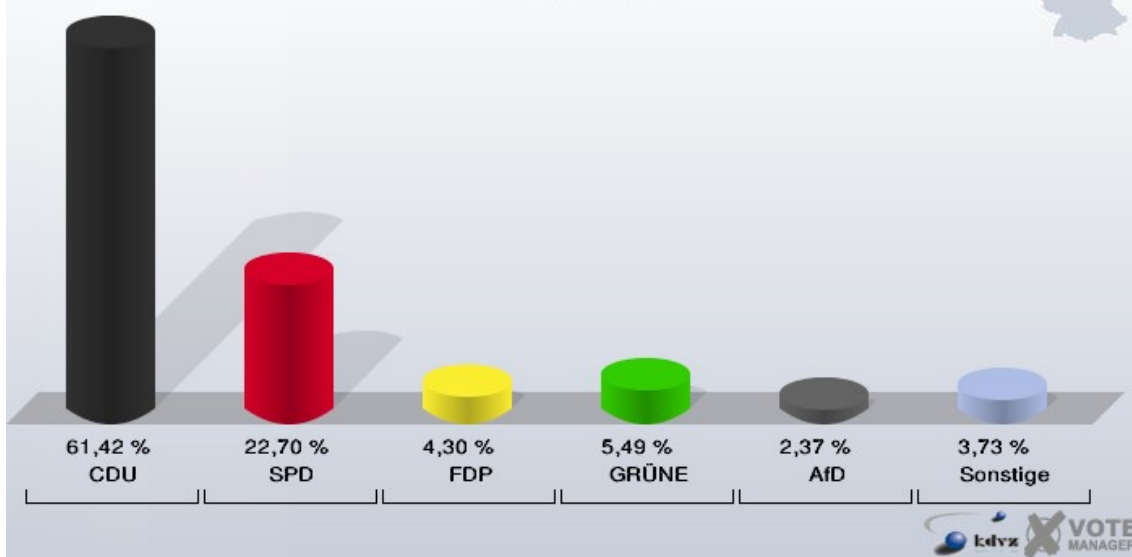
## Salchendorf

	Erststimmen		Zweitstimmen	
Wahlberechtigte	999		999	
Wähler/innen	676	67,67 %	676	67,67 %
ungültige Stimmen	3	0,44 %	2	0,30 %
gültige Stimmen	673	99,56 %	674	99,70 %
Klein, CDU	435	64,64 %	414	61,42 %
Brase, SPD	170	25,26 %	153	22,70 %
Daub, FDP	13	1,93 %	29	4,30 %
Dr. Neuhaus, GRÜNE	28	4,16 %	37	5,49 %
Schulte, DIE LINKE	11	1,63 %	11	1,63 %
Faerber, PIRATEN	4	0,59 %	3	0,45 %
Pradel, NPD	2	0,30 %	2	0,30 %
REP	---	---	0	0,00 %
Bündnis 21/RRP	---	---	0	0,00 %
Volksabstimmung	---	---	3	0,45 %
ÖDP	---	---	1	0,15 %
MLPD	---	---	0	0,00 %
BüSo	---	---	0	0,00 %
PSG	---	---	0	0,00 %
Dr. Sonneborn, AfD	10	1,49 %	16	2,37 %
BIG	---	---	0	0,00 %
pro Deutschland	---	---	1	0,15 %
DIE RECHTE	---	---	0	0,00 %
FREIE WÄHLER	---	---	2	0,30 %
Partei der Nicht- wähler	---	---	0	0,00 %
PARTEI DER VER- NUNFT	---	---	1	0,15 %
Die PARTEI	---	---	1	0,15 %

Stadt Netphen  
Bundestagswahl 22.09.2013  
Erststimmen Salchendorf



Stadt Netphen  
Bundestagswahl 22.09.2013  
Zweitstimmen Salchendorf



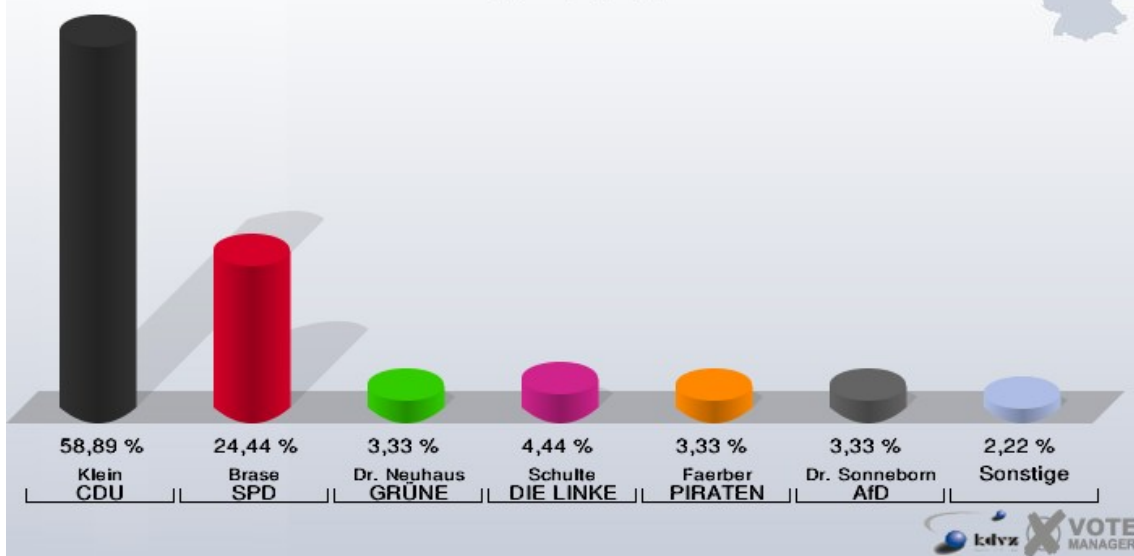
Stadt Netphen  
Bundestagswahl 22.09.2013  
Wahlbeteiligung Salchendorf



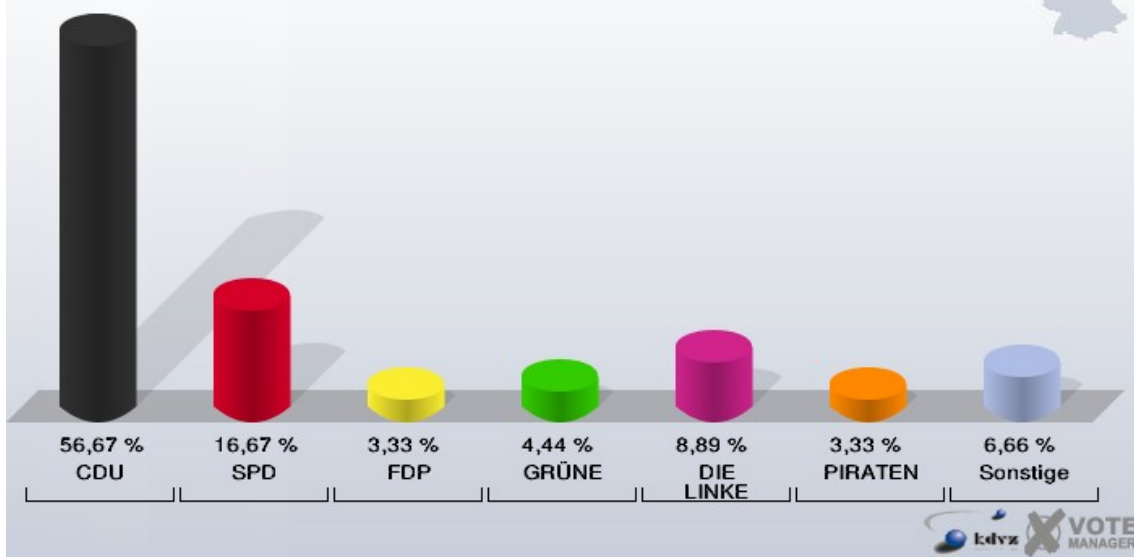
## Sohlbach

	Erststimmen		Zweitstimmen	
Wahlberechtigte	113		113	
Wähler/innen	91	80,53 %	91	80,53 %
ungültige Stimmen	1	1,10 %	1	1,10 %
gültige Stimmen	90	98,90 %	90	98,90 %
Klein, CDU	53	58,89 %	51	56,67 %
Brase, SPD	22	24,44 %	15	16,67 %
Daub, FDP	0	0,00 %	3	3,33 %
Dr. Neuhaus, GRÜNE	3	3,33 %	4	4,44 %
Schulte, DIE LINKE	4	4,44 %	8	8,89 %
Faerber, PIRATEN	3	3,33 %	3	3,33 %
Pradel, NPD	2	2,22 %	3	3,33 %
REP	---	---	0	0,00 %
Bündnis 21/RRP	---	---	0	0,00 %
Volksabstimmung	---	---	0	0,00 %
ÖDP	---	---	1	1,11 %
MLPD	---	---	0	0,00 %
BüSo	---	---	0	0,00 %
PSG	---	---	0	0,00 %
Dr. Sonneborn, AfD	3	3,33 %	2	2,22 %
BIG	---	---	0	0,00 %
pro Deutschland	---	---	0	0,00 %
DIE RECHTE	---	---	0	0,00 %
FREIE WÄHLER	---	---	0	0,00 %
Partei der Nicht- wähler	---	---	0	0,00 %
PARTEI DER VER- NUNFT	---	---	0	0,00 %
Die PARTEI	---	---	0	0,00 %

Stadt Netphen  
Bundestagswahl 22.09.2013  
Erststimmen Sohlbach



Stadt Netphen  
Bundestagswahl 22.09.2013  
Zweitstimmen Sohlbach



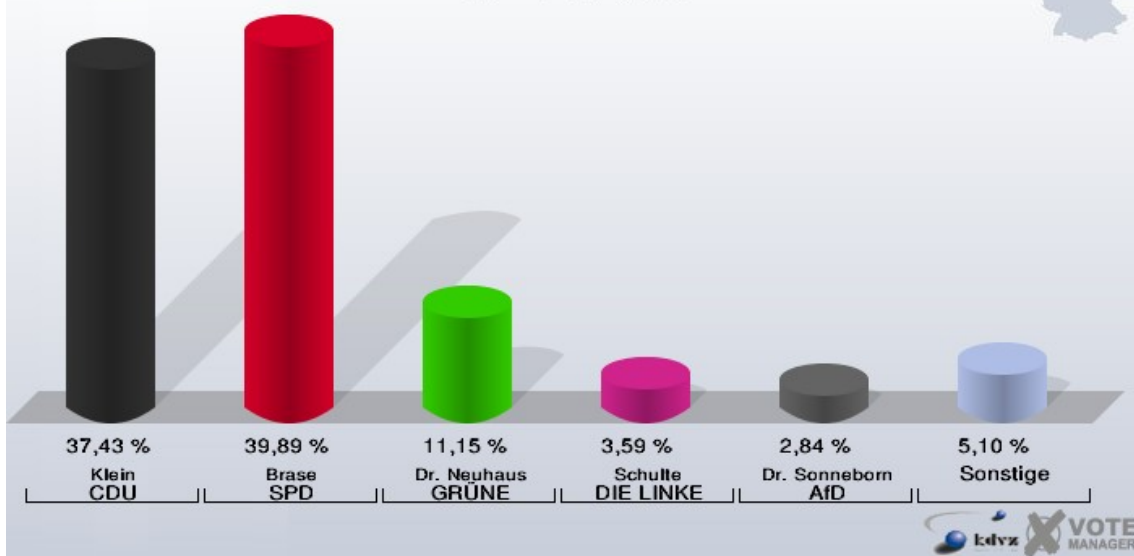
Stadt Netphen  
Bundestagswahl 22.09.2013  
Wahlbeteiligung Sohlbach



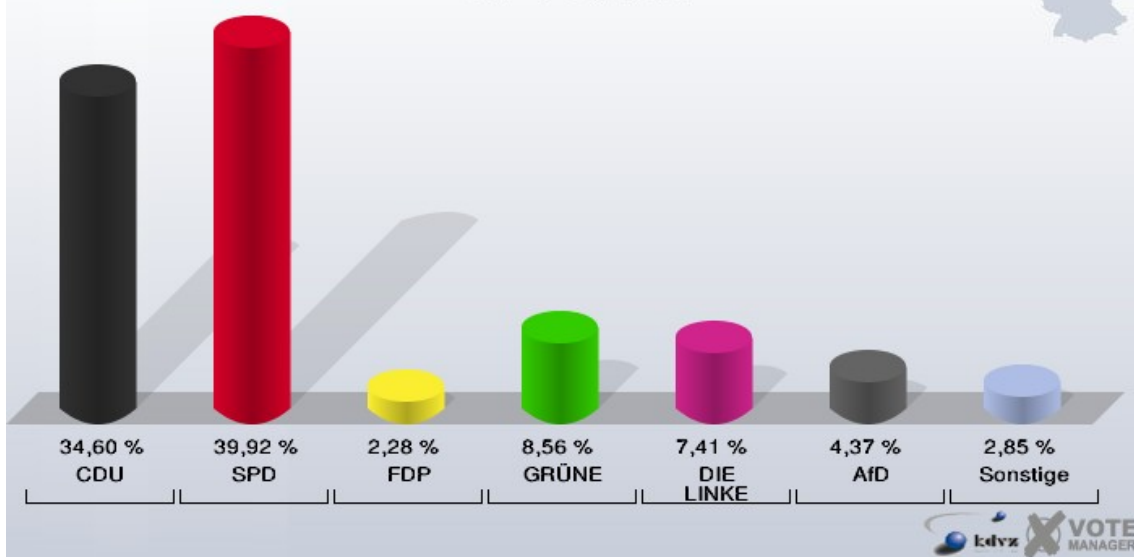
## Unglinghausen

	Erststimmen		Zweitstimmen	
Wahlberechtigte	860		860	
Wähler/innen	533	61,98 %	533	61,98 %
ungültige Stimmen	4	0,75 %	7	1,31 %
gültige Stimmen	529	99,25 %	526	98,69 %
Klein, CDU	198	37,43 %	182	34,60 %
Brase, SPD	211	39,89 %	210	39,92 %
Daub, FDP	9	1,70 %	12	2,28 %
Dr. Neuhaus, GRÜNE	59	11,15 %	45	8,56 %
Schulte, DIE LINKE	19	3,59 %	39	7,41 %
Faerber, PIRATEN	9	1,70 %	6	1,14 %
Pradel, NPD	9	1,70 %	6	1,14 %
REP	---	---	0	0,00 %
Bündnis 21/RRP	---	---	0	0,00 %
Volksabstimmung	---	---	1	0,19 %
ÖDP	---	---	0	0,00 %
MLPD	---	---	0	0,00 %
BüSo	---	---	0	0,00 %
PSG	---	---	0	0,00 %
Dr. Sonneborn, AfD	15	2,84 %	23	4,37 %
BIG	---	---	0	0,00 %
pro Deutschland	---	---	1	0,19 %
DIE RECHTE	---	---	0	0,00 %
FREIE WÄHLER	---	---	0	0,00 %
Partei der Nicht- wähler	---	---	1	0,19 %
PARTEI DER VER- NUNFT	---	---	0	0,00 %
Die PARTEI	---	---	0	0,00 %

**Stadt Netphen**  
 Bundestagswahl 22.09.2013  
 Erststimmen Unglinghausen



**Stadt Netphen**  
 Bundestagswahl 22.09.2013  
 Zweitstimmen Unglinghausen



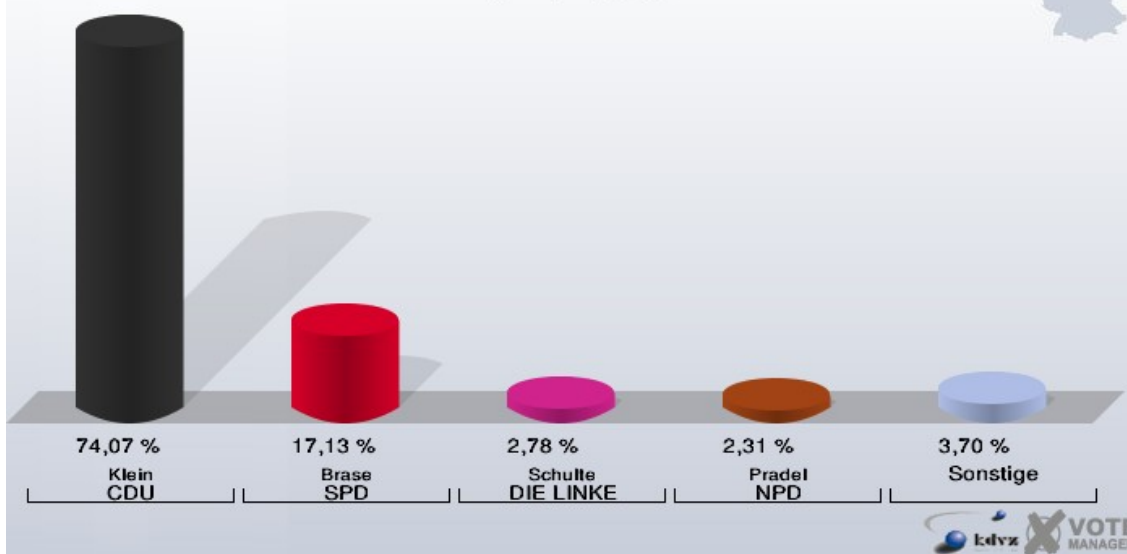
Stadt Netphen  
Bundestagswahl 22.09.2013  
Wahlbeteiligung Unglinghausen



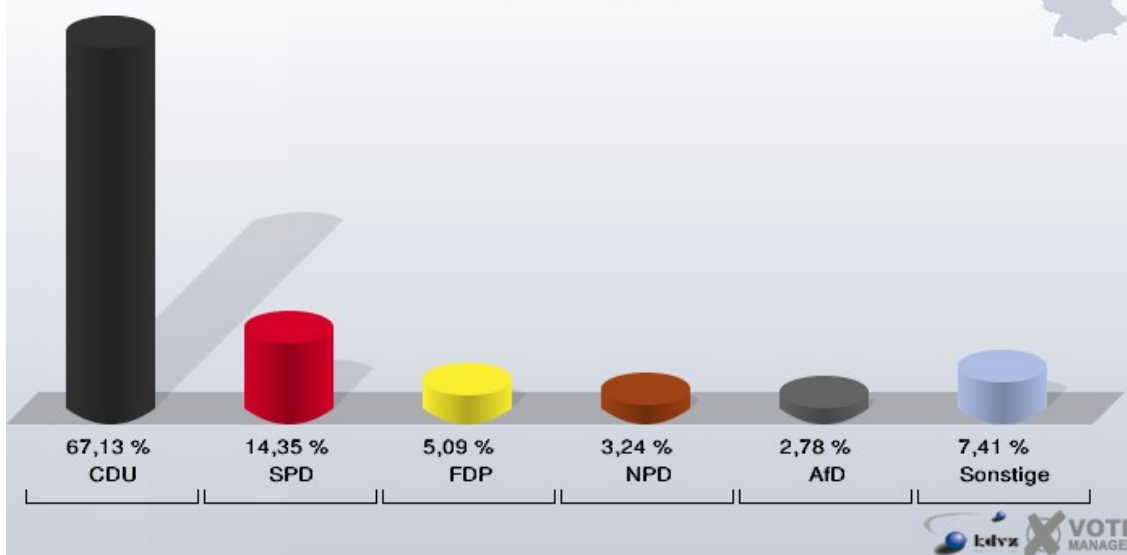
## Walpersdorf

	Erststimmen		Zweitstimmen	
Wahlberechtigte	333		333	
Wähler/innen	221	66,37 %	221	66,37 %
ungültige Stimmen	5	2,26 %	5	2,26 %
gültige Stimmen	216	97,74 %	216	97,74 %
Klein, CDU	160	74,07 %	145	67,13 %
Brase, SPD	37	17,13 %	31	14,35 %
Daub, FDP	4	1,85 %	11	5,09 %
Dr. Neuhaus, GRÜNE	0	0,00 %	3	1,39 %
Schulte, DIE LINKE	6	2,78 %	4	1,85 %
Faerber, PIRATEN	1	0,46 %	4	1,85 %
Pradel, NPD	5	2,31 %	7	3,24 %
REP	---	---	0	0,00 %
Bündnis 21/RRP	---	---	0	0,00 %
Volksabstimmung	---	---	2	0,93 %
ÖDP	---	---	0	0,00 %
MLPD	---	---	0	0,00 %
BüSo	---	---	0	0,00 %
PSG	---	---	0	0,00 %
Dr. Sonneborn, AfD	3	1,39 %	6	2,78 %
BIG	---	---	0	0,00 %
pro Deutschland	---	---	2	0,93 %
DIE RECHTE	---	---	0	0,00 %
FREIE WÄHLER	---	---	0	0,00 %
Partei der Nicht- wähler	---	---	0	0,00 %
PARTEI DER VER- NUNFT	---	---	1	0,46 %
Die PARTEI	---	---	0	0,00 %

Stadt Netphen  
Bundestagswahl 22.09.2013  
Erststimmen Walpersdorf



Stadt Netphen  
Bundestagswahl 22.09.2013  
Zweitstimmen Walpersdorf



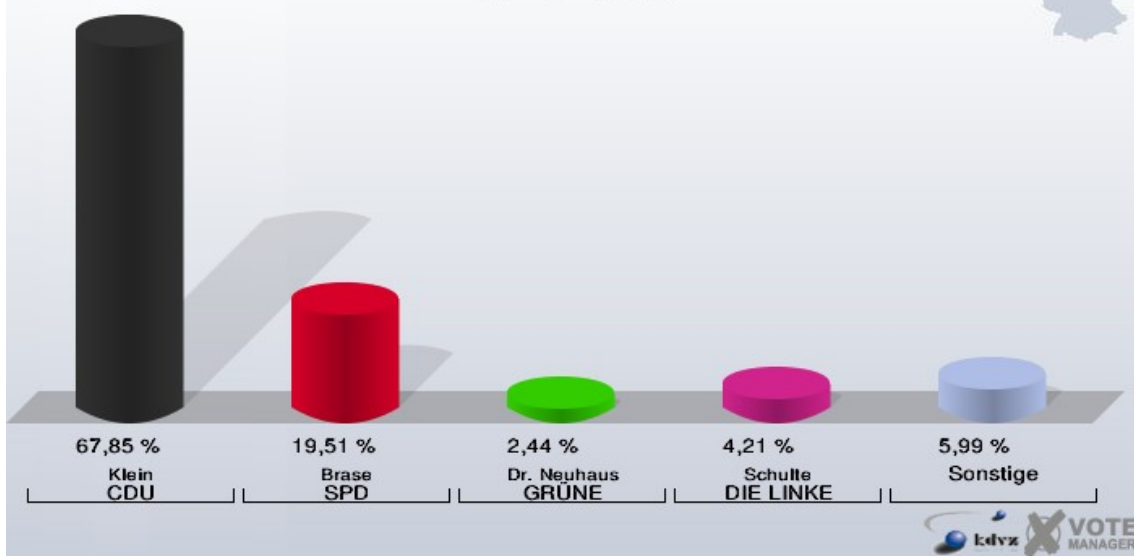
Stadt Netphen  
Bundestagswahl 22.09.2013  
Wahlbeteiligung Walpersdorf



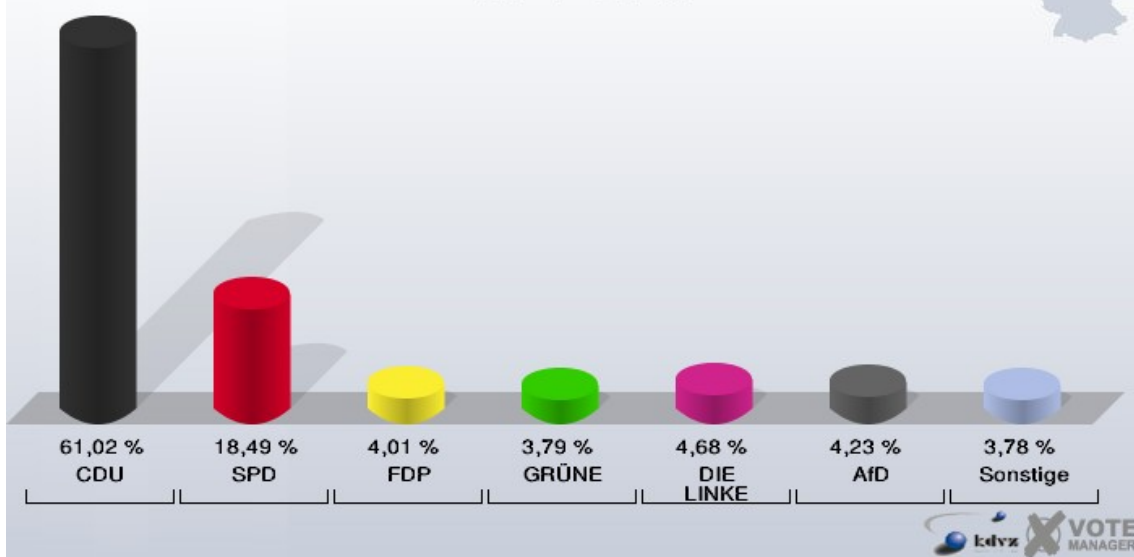
## Werthenbach

	Erststimmen		Zweitstimmen	
Wahlberechtigte	642		642	
Wähler/innen	457	71,18 %	457	71,18 %
ungültige Stimmen	6	1,31 %	8	1,75 %
gültige Stimmen	451	98,69 %	449	98,25 %
Klein, CDU	306	67,85 %	274	61,02 %
Brase, SPD	88	19,51 %	83	18,49 %
Daub, FDP	7	1,55 %	18	4,01 %
Dr. Neuhaus, GRÜNE	11	2,44 %	17	3,79 %
Schulte, DIE LINKE	19	4,21 %	21	4,68 %
Faerber, PIRATEN	8	1,77 %	7	1,56 %
Pradel, NPD	3	0,67 %	2	0,45 %
REP	---	---	0	0,00 %
Bündnis 21/RRP	---	---	2	0,45 %
Volksabstimmung	---	---	0	0,00 %
ÖDP	---	---	1	0,22 %
MLPD	---	---	0	0,00 %
BüSo	---	---	1	0,22 %
PSG	---	---	1	0,22 %
Dr. Sonneborn, AfD	9	2,00 %	19	4,23 %
BIG	---	---	0	0,00 %
pro Deutschland	---	---	1	0,22 %
DIE RECHTE	---	---	0	0,00 %
FREIE WÄHLER	---	---	1	0,22 %
Partei der Nicht- wähler	---	---	1	0,22 %
PARTEI DER VER- NUNFT	---	---	0	0,00 %
Die PARTEI	---	---	0	0,00 %

Stadt Netphen  
Bundestagswahl 22.09.2013  
Erststimmen Werthenbach



Stadt Netphen  
Bundestagswahl 22.09.2013  
Zweitstimmen Werthenbach




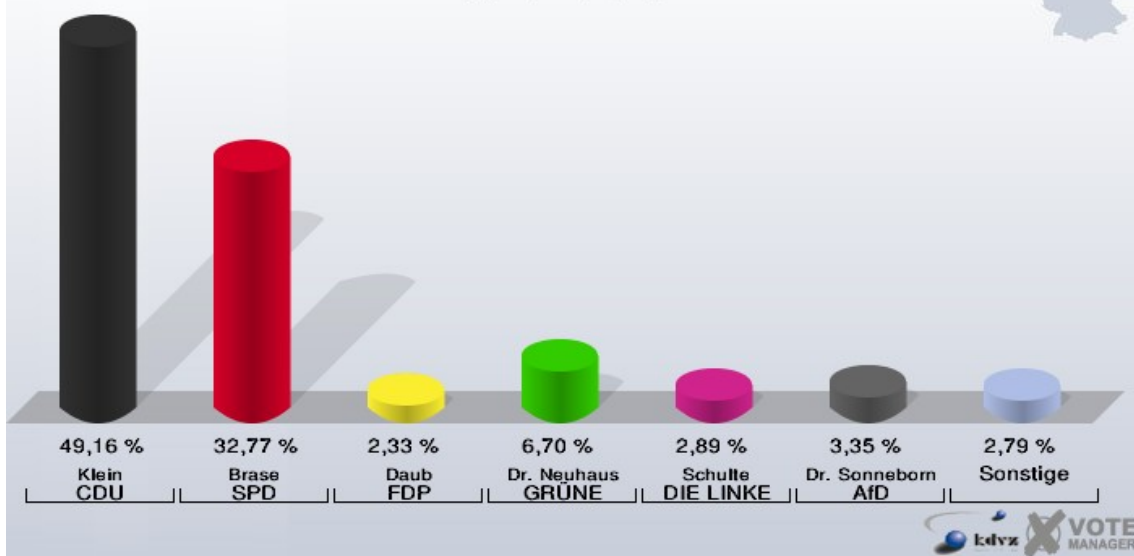
Stadt Netphen  
Bundestagswahl 22.09.2013  
Wahlbeteiligung Werthenbach




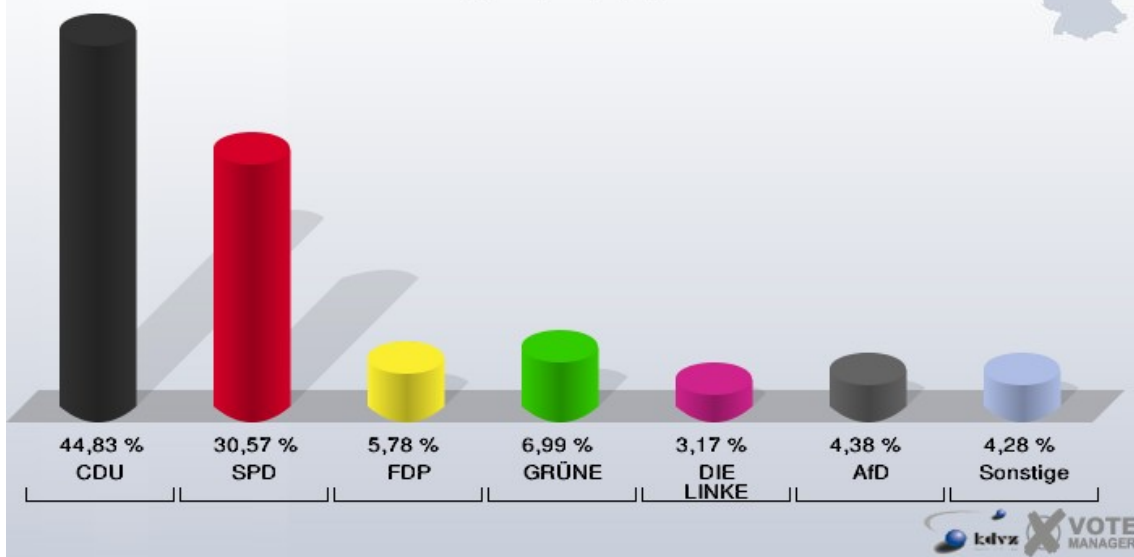
## Briefwahlbezirk I

	Erststimmen		Zweitstimmen	
	Anzahl	Anteil	Anzahl	Anteil
Wähler/innen	1.102		1.102	
ungültige Stimmen	28	2,54 %	29	2,63 %
gültige Stimmen	1.074	97,46 %	1.073	97,37 %
Klein, CDU	528	49,16 %	481	44,83 %
Brase, SPD	352	32,77 %	328	30,57 %
Daub, FDP	25	2,33 %	62	5,78 %
Dr. Neuhaus, GRÜNE	72	6,70 %	75	6,99 %
Schulte, DIE LINKE	31	2,89 %	34	3,17 %
Faerber, PIRATEN	23	2,14 %	22	2,05 %
Pradel, NPD	7	0,65 %	6	0,56 %
REP	---	---	4	0,37 %
Bündnis 21/RRP	---	---	0	0,00 %
Volksabstimmung	---	---	6	0,56 %
ÖDP	---	---	0	0,00 %
MLPD	---	---	0	0,00 %
BüSo	---	---	1	0,09 %
PSG	---	---	0	0,00 %
Dr. Sonneborn, AfD	36	3,35 %	47	4,38 %
BIG	---	---	0	0,00 %
pro Deutschland	---	---	1	0,09 %
DIE RECHTE	---	---	0	0,00 %
FREIE WÄHLER	---	---	1	0,09 %
Partei der Nicht- wähler	---	---	1	0,09 %
PARTEI DER VER- NUNFT	---	---	2	0,19 %
Die PARTEI	---	---	2	0,19 %

Stadt Netphen  
Bundestagswahl 22.09.2013  
Erststimmen Briefwahlbezirk I



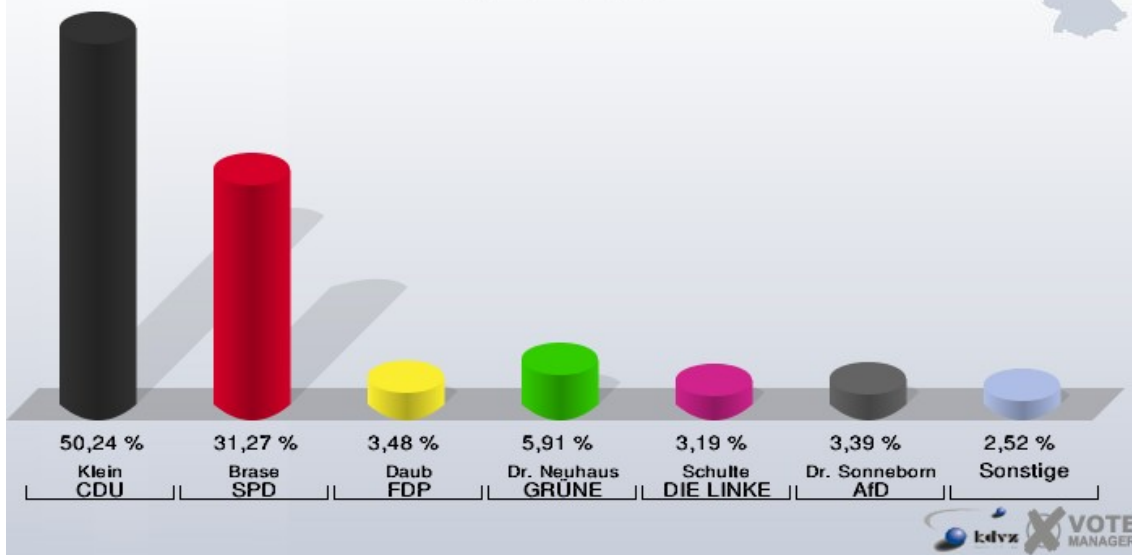
Stadt Netphen  
Bundestagswahl 22.09.2013  
Zweitstimmen Briefwahlbezirk I



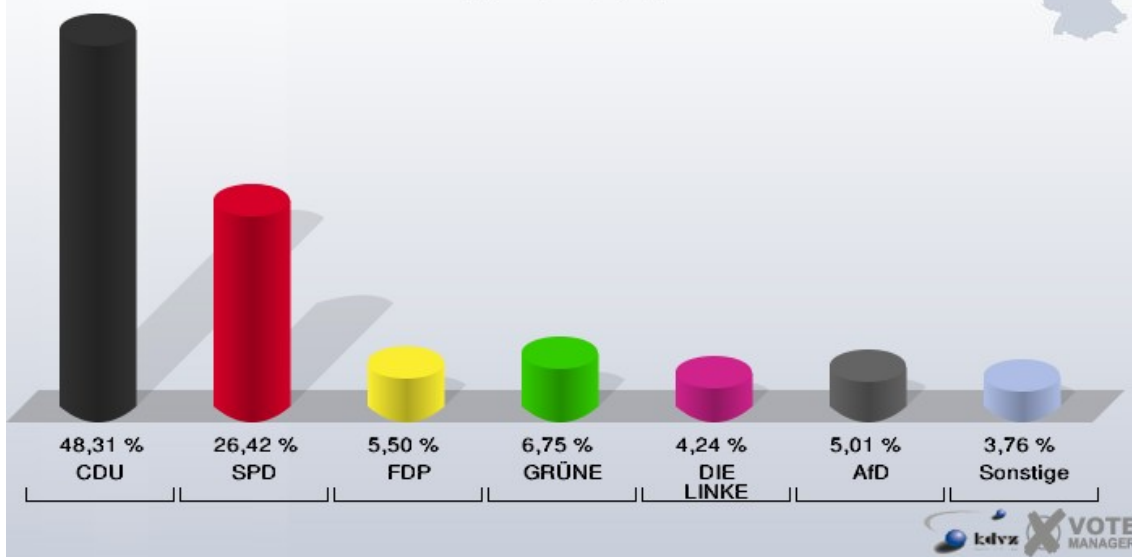
## Briefwahlbezirk II

	Erststimmen		Zweitstimmen	
	Anzahl	Anteil	Anzahl	Anteil
Wähler/innen	1.046		1.046	
ungültige Stimmen	13	1,24 %	9	0,86 %
gültige Stimmen	1.033	98,76 %	1.037	99,14 %
Klein, CDU	519	50,24 %	501	48,31 %
Brase, SPD	323	31,27 %	274	26,42 %
Daub, FDP	36	3,48 %	57	5,50 %
Dr. Neuhaus, GRÜNE	61	5,91 %	70	6,75 %
Schulte, DIE LINKE	33	3,19 %	44	4,24 %
Faerber, PIRATEN	13	1,26 %	14	1,35 %
Pradel, NPD	13	1,26 %	5	0,48 %
REP	---	---	1	0,10 %
Bündnis 21/RRP	---	---	0	0,00 %
Volksabstimmung	---	---	3	0,29 %
ÖDP	---	---	2	0,19 %
MLPD	---	---	1	0,10 %
BüSo	---	---	0	0,00 %
PSG	---	---	0	0,00 %
Dr. Sonneborn, AfD	35	3,39 %	52	5,01 %
BIG	---	---	0	0,00 %
pro Deutschland	---	---	3	0,29 %
DIE RECHTE	---	---	0	0,00 %
FREIE WÄHLER	---	---	2	0,19 %
Partei der Nicht- wähler	---	---	3	0,29 %
PARTEI DER VER- NUNFT	---	---	3	0,29 %
Die PARTEI	---	---	2	0,19 %

Stadt Netphen  
Bundestagswahl 22.09.2013  
Erststimmen Briefwahlbezirk II



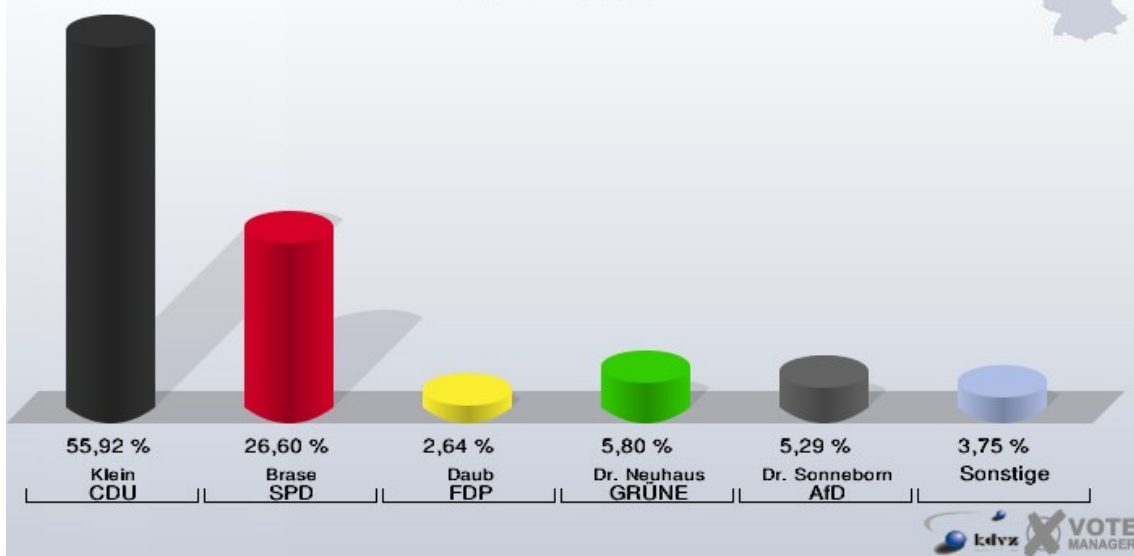
Stadt Netphen  
Bundestagswahl 22.09.2013  
Zweitstimmen Briefwahlbezirk II



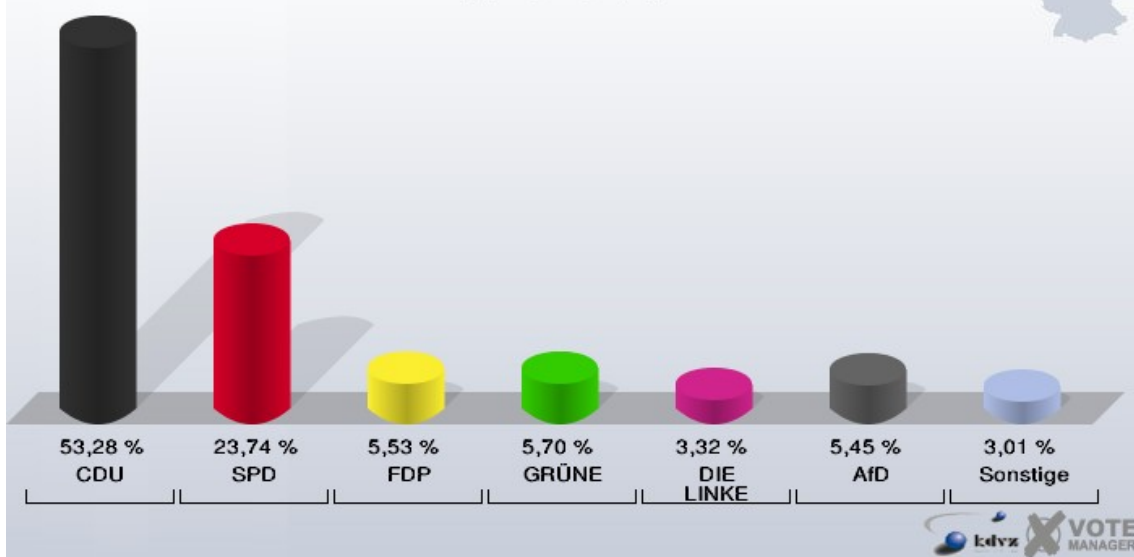
## Briefwahlbezirk III

	Erststimmen		Zweitstimmen	
	Anzahl	Anteil	Anzahl	Anteil
Wähler/innen	1.187		1.187	
ungültige Stimmen	14	1,18 %	12	1,01 %
gültige Stimmen	1.173	98,82 %	1.175	98,99 %
Klein, CDU	656	55,92 %	626	53,28 %
Brase, SPD	312	26,60 %	279	23,74 %
Daub, FDP	31	2,64 %	65	5,53 %
Dr. Neuhaus, GRÜNE	68	5,80 %	67	5,70 %
Schulte, DIE LINKE	22	1,88 %	39	3,32 %
Faerber, PIRATEN	16	1,36 %	10	0,85 %
Pradel, NPD	6	0,51 %	5	0,43 %
REP	---	---	2	0,17 %
Bündnis 21/RRP	---	---	1	0,09 %
Volksabstimmung	---	---	4	0,34 %
ÖDP	---	---	2	0,17 %
MLPD	---	---	0	0,00 %
BüSo	---	---	0	0,00 %
PSG	---	---	0	0,00 %
Dr. Sonneborn, AfD	62	5,29 %	64	5,45 %
BIG	---	---	1	0,09 %
pro Deutschland	---	---	1	0,09 %
DIE RECHTE	---	---	0	0,00 %
FREIE WÄHLER	---	---	3	0,26 %
Partei der Nicht- wähler	---	---	2	0,17 %
PARTEI DER VER- NUNFT	---	---	3	0,26 %
Die PARTEI	---	---	1	0,09 %

Stadt Netphen  
 Bundestagswahl 22.09.2013  
 Erststimmen Briefwahlbezirk III



Stadt Netphen  
 Bundestagswahl 22.09.2013  
 Zweitstimmen Briefwahlbezirk III



# Übersicht Wahlbezirke

Stadt Netphen  
Bundestagswahl 22.09.2013  
Zusammenstellung der Ergebnisse nach Wahlbezirken - Erststimmen -

Wahlbezirk	Wahlberechtigte	Wähler	gültig	Klein CDU	Brase SPD	Daub FDP	Dr. Neuhaus GRÜNE	Schulte DIE LINKE	Faerber PIRATEN	Pradel NPD	Dr. Sonneborn AfD
<b>Afholderbach</b>	176	132	130	<b>61</b>	51	1	4	5	3	3	2
		75,00 %	98,48 %	<b>46,92 %</b>	39,23 %	0,77 %	3,08 %	3,85 %	2,31 %	2,31 %	1,54 %
<b>Beienbach</b>	257	172	170	<b>69</b>	67	8	13	3	1	3	6
		66,93 %	98,84 %	<b>40,59 %</b>	39,41 %	4,71 %	7,65 %	1,76 %	0,59 %	1,76 %	3,53 %
<b>Brauersdorf</b>	549	314	313	<b>171</b>	93	11	14	11	4	3	6
		57,19 %	99,68 %	<b>54,63 %</b>	29,71 %	3,51 %	4,47 %	3,51 %	1,28 %	0,96 %	1,92 %
<b>Deuz I</b>	926	535	533	<b>239</b>	198	14	24	24	11	9	14
		57,78 %	99,63 %	<b>44,84 %</b>	37,15 %	2,63 %	4,50 %	4,50 %	2,06 %	1,69 %	2,63 %
<b>Deuz II</b>	671	339	334	<b>137</b>	<b>137</b>	2	22	13	4	5	14
		50,52 %	98,53 %	<b>41,02 %</b>	<b>41,02 %</b>	0,60 %	6,59 %	3,89 %	1,20 %	1,50 %	4,19 %
<b>Dreis-Tiefenbach I</b>	786	420	409	<b>187</b>	165	2	13	26	5	4	7
		53,44 %	97,38 %	<b>45,72 %</b>	40,34 %	0,49 %	3,18 %	6,36 %	1,22 %	0,98 %	1,71 %
<b>Dreis-Tiefenbach II</b>	862	452	446	<b>189</b>	154	10	18	40	6	9	20
		52,44 %	98,67 %	<b>42,38 %</b>	34,53 %	2,24 %	4,04 %	8,97 %	1,35 %	2,02 %	4,48 %
<b>Dreis-Tiefenbach III</b>	944	571	560	<b>278</b>	193	13	28	16	10	9	13
		60,49 %	98,07 %	<b>49,64 %</b>	34,46 %	2,32 %	5,00 %	2,86 %	1,79 %	1,61 %	2,32 %
<b>Dreis-Tiefenbach IV</b>	989	569	563	<b>275</b>	182	12	25	35	6	8	20
		57,53 %	98,95 %	<b>48,85 %</b>	32,33 %	2,13 %	4,44 %	6,22 %	1,07 %	1,42 %	3,55 %
<b>Eckmannshausen</b>	672	378	373	<b>209</b>	108	7	14	11	13	3	8
		56,25 %	98,68 %	<b>56,03 %</b>	28,95 %	1,88 %	3,75 %	2,95 %	3,49 %	0,80 %	2,14 %
<b>Eschenbach</b>	456	293	288	<b>164</b>	85	3	17	8	2	1	8
		64,25 %	98,29 %	<b>56,94 %</b>	29,51 %	1,04 %	5,90 %	2,78 %	0,69 %	0,35 %	2,78 %
<b>Frohnhausen</b>	310	180	179	<b>91</b>	58	3	13	5	0	2	7
		58,06 %	99,44 %	<b>50,84 %</b>	32,40 %	1,68 %	7,26 %	2,79 %	0,00 %	1,12 %	3,91 %
<b>Grissenbach</b>	661	411	404	<b>175</b>	170	4	16	15	5	9	10
		62,18 %	98,30 %	<b>43,32 %</b>	42,08 %	0,99 %	3,96 %	3,71 %	1,24 %	2,23 %	2,48 %

Wahlbezirk	Wahlberechtigte	Wähler	gültig	Klein CDU	Brase SPD	Daub FDP	Dr. Neuhaus GRÜNE	Schulte DIE LINKE	Faerber PIRATEN	Pradel NPD	Dr. Sonneborn AfD
<b>Hainchen</b>	715	434	428	<b>291</b>	90	7	10	12	4	3	11
		60,70 %	98,62 %	<b>67,99 %</b>	21,03 %	1,64 %	2,34 %	2,80 %	0,93 %	0,70 %	2,57 %
<b>Helgersdorf</b>	249	176	172	<b>107</b>	36	0	11	7	4	2	5
		70,68 %	97,73 %	<b>62,21 %</b>	20,93 %	0,00 %	6,40 %	4,07 %	2,33 %	1,16 %	2,91 %
<b>Herzhau- sen</b>	480	307	301	<b>145</b>	92	5	24	18	6	1	10
		63,96 %	98,05 %	<b>48,17 %</b>	30,56 %	1,66 %	7,97 %	5,98 %	1,99 %	0,33 %	3,32 %
<b>Irmgartei- chen</b>	653	405	402	<b>240</b>	101	13	18	13	5	3	9
		62,02 %	99,26 %	<b>59,70 %</b>	25,12 %	3,23 %	4,48 %	3,23 %	1,24 %	0,75 %	2,24 %
<b>Nenkers- dorf</b>	351	223	223	<b>123</b>	68	4	7	7	7	4	3
		63,53 %	100,00 %	<b>55,16 %</b>	30,49 %	1,79 %	3,14 %	3,14 %	3,14 %	1,79 %	1,35 %
<b>Netphen I</b>	1.057	674	666	<b>357</b>	184	29	21	29	18	7	21
		63,77 %	98,81 %	<b>53,60 %</b>	27,63 %	4,35 %	3,15 %	4,35 %	2,70 %	1,05 %	3,15 %
<b>Netphen II</b>	1.138	663	656	<b>333</b>	216	12	27	28	17	7	16
		58,26 %	98,94 %	<b>50,76 %</b>	32,93 %	1,83 %	4,12 %	4,27 %	2,59 %	1,07 %	2,44 %
<b>Netphen III</b>	805	391	388	<b>185</b>	127	11	14	25	5	8	13
		48,57 %	99,23 %	<b>47,68 %</b>	32,73 %	2,84 %	3,61 %	6,44 %	1,29 %	2,06 %	3,35 %
<b>Netphen IV</b>	1.073	610	603	<b>283</b>	191	15	38	41	11	8	16
		56,85 %	98,85 %	<b>46,93 %</b>	31,67 %	2,49 %	6,30 %	6,80 %	1,82 %	1,33 %	2,65 %
<b>Netphen V</b>	616	349	344	<b>197</b>	106	6	9	12	2	2	10
		56,66 %	98,57 %	<b>57,27 %</b>	30,81 %	1,74 %	2,62 %	3,49 %	0,58 %	0,58 %	2,91 %
<b>Oelgers- hausen</b>	257	154	152	<b>79</b>	53	2	11	1	4	1	1
		59,92 %	98,70 %	<b>51,97 %</b>	34,87 %	1,32 %	7,24 %	0,66 %	2,63 %	0,66 %	0,66 %
<b>Salchen- dorf</b>	999	676	673	<b>435</b>	170	13	28	11	4	2	10
		67,67 %	99,56 %	<b>64,64 %</b>	25,26 %	1,93 %	4,16 %	1,63 %	0,59 %	0,30 %	1,49 %
<b>Sohlbach</b>	113	91	90	<b>53</b>	22	0	3	4	3	2	3
		80,53 %	98,90 %	<b>58,89 %</b>	24,44 %	0,00 %	3,33 %	4,44 %	3,33 %	2,22 %	3,33 %
<b>Ungling- hausen</b>	860	533	529	198	<b>211</b>	9	59	19	9	9	15
		61,98 %	99,25 %	37,43 %	<b>39,89 %</b>	1,70 %	11,15 %	3,59 %	1,70 %	1,70 %	2,84 %

Wahlbezirk	Wahlberechtigte	Wähler	gültig	Klein CDU	Brase SPD	Daub FDP	Dr. Neuhaus GRÜNE	Schulte DIE LINKE	Faerber PIRATEN	Pradel NPD	Dr. Sonneborn AfD
<b>Walpersdorf</b>	333	221	216	<b>160</b>	37	4	0	6	1	5	3
		66,37 %	97,74 %	<b>74,07 %</b>	17,13 %	1,85 %	0,00 %	2,78 %	0,46 %	2,31 %	1,39 %
<b>Werthenbach</b>	642	457	451	<b>306</b>	88	7	11	19	8	3	9
		71,18 %	98,69 %	<b>67,85 %</b>	19,51 %	1,55 %	2,44 %	4,21 %	1,77 %	0,67 %	2,00 %
<b>Briefwahlbezirk I</b>	0	1.102	1.074	<b>528</b>	352	25	72	31	23	7	36
			97,46 %	<b>49,16 %</b>	32,77 %	2,33 %	6,70 %	2,89 %	2,14 %	0,65 %	3,35 %
<b>Briefwahlbezirk II</b>	0	1.046	1.033	<b>519</b>	323	36	61	33	13	13	35
			98,76 %	<b>50,24 %</b>	31,27 %	3,48 %	5,91 %	3,19 %	1,26 %	1,26 %	3,39 %
<b>Briefwahlbezirk III</b>	0	1.187	1.173	<b>656</b>	312	31	68	22	16	6	62
			98,82 %	<b>55,92 %</b>	26,60 %	2,64 %	5,80 %	1,88 %	1,36 %	0,51 %	5,29 %
<b>Stadt Netphen</b>	18.600	14.465	14.276	<b>7.440</b>	4.440	319	713	550	230	161	423
		77,77 %	98,69 %	<b>52,12 %</b>	31,10 %	2,23 %	4,99 %	3,85 %	1,61 %	1,13 %	2,96 %

Stadt Netphen  
Bundestagswahl 22.09.2013  
Zusammenstellung der Ergebnisse nach Wahlbezirken - Zweitstimmen -

































Wahlbezirk	Wahlberechtigte	Wähler	gültig	CDU	SPD	FDP	GRÜNE	DIE LINKE	PIRATEN	NPD	REP	Bündnis 21/RRP	Volksabstimmung	ÖDP	MLPD	BüSo	PSG	AfD
Afholderbach	176	132	130	<b>56</b>	39	1	13	6	2	6	0	0	0	0	0	0	1	4
		75,00 %	98,48 %	<b>43,08 %</b>	30,00 %	0,77 %	10,00 %	4,62 %	1,54 %	4,62 %	0,00 %	0,00 %	0,00 %	0,00 %	0,00 %	0,00 %	0,00 %	0,77 %
Beienbach	257	172	170	58	<b>69</b>	10	20	4	1	0	0	1	0	0	0	0	0	6
		66,93 %	98,84 %	34,12 %	<b>40,59 %</b>	5,88 %	11,76 %	2,35 %	0,59 %	0,00 %	0,00 %	0,59 %	0,00 %	0,00 %	0,00 %	0,00 %	0,00 %	0,00 %
Brauersdorf	549	314	314	<b>165</b>	75	17	21	13	6	3	0	0	0	1	0	0	0	12
		57,19 %	100,00 %	<b>52,55 %</b>	23,89 %	5,41 %	6,69 %	4,14 %	1,91 %	0,96 %	0,00 %	0,00 %	0,00 %	0,32 %	0,00 %	0,00 %	0,00 %	0,00 %
Deuz I	926	535	532	<b>217</b>	159	23	37	29	17	8	0	0	0	0	0	0	0	35
		57,78 %	99,44 %	<b>40,79 %</b>	29,89 %	4,32 %	6,95 %	5,45 %	3,20 %	1,50 %	0,00 %	0,00 %	0,00 %	0,00 %	0,00 %	0,00 %	0,00 %	0,00 %
Deuz II	671	339	337	<b>125</b>	120	13	21	19	4	6	0	1	0	0	0	0	0	26
		50,52 %	99,41 %	<b>37,09 %</b>	35,61 %	3,86 %	6,23 %	5,64 %	1,19 %	1,78 %	0,00 %	0,30 %	0,00 %	0,00 %	0,00 %	0,00 %	0,00 %	0,00 %
Dreis-Tiefenbach I	786	420	408	<b>170</b>	145	11	27	24	6	6	0	0	0	0	0	0	0	14
		53,44 %	97,14 %	<b>41,67 %</b>	35,54 %	2,70 %	6,62 %	5,88 %	1,47 %	1,47 %	0,00 %	0,00 %	0,00 %	0,00 %	0,00 %	0,00 %	0,00 %	0,00 %
Dreis-Tiefenbach II	862	452	446	<b>184</b>	128	10	24	44	9	6	1	0	2	0	0	0	0	32
		52,44 %	98,67 %	<b>41,26 %</b>	28,70 %	2,24 %	5,38 %	9,87 %	2,02 %	1,35 %	0,22 %	0,00 %	0,45 %	0,00 %	0,00 %	0,00 %	0,00 %	0,00 %
Dreis-Tiefenbach III	944	571	564	<b>269</b>	155	29	42	21	9	10	0	0	0	1	0	0	0	26
		60,49 %	98,77 %	<b>47,70 %</b>	27,48 %	5,14 %	7,45 %	3,72 %	1,60 %	1,77 %	0,00 %	0,00 %	0,00 %	0,18 %	0,00 %	0,00 %	0,00 %	0,00 %
Dreis-Tiefenbach IV	989	569	563	<b>246</b>	153	30	32	37	12	9	1	0	1	1	0	0	0	38
		57,53 %	98,95 %	<b>43,69 %</b>	27,18 %	5,33 %	5,68 %	6,57 %	2,13 %	1,60 %	0,18 %	0,00 %	0,18 %	0,18 %	0,00 %	0,00 %	0,00 %	0,00 %
Eckmannshausen	672	378	375	<b>188</b>	91	18	24	14	10	1	0	0	0	1	0	0	0	19
		56,25 %	99,21 %	<b>50,13 %</b>	24,27 %	4,80 %	6,40 %	3,73 %	2,67 %	0,27 %	0,00 %	0,00 %	0,00 %	0,27 %	0,00 %	0,00 %	0,00 %	0,00 %
Eschenbach	456	293	288	<b>147</b>	71	8	26	11	3	4	0	0	1	3	0	0	1	12
		64,25 %	98,29 %	<b>51,04 %</b>	24,65 %	2,78 %	9,03 %	3,82 %	1,04 %	1,39 %	0,00 %	0,00 %	0,35 %	1,04 %	0,00 %	0,00 %	0,35 %	4,17 %
Frohnhausen	310	180	178	<b>89</b>	45	3	14	8	2	2	0	0	1	0	0	0	0	13
		58,06 %	98,89 %	<b>50,00 %</b>	25,28 %	1,69 %	7,87 %	4,49 %	1,12 %	1,12 %	0,00 %	0,00 %	0,56 %	0,00 %	0,00 %	0,00 %	0,00 %	0,00 %
Grissenbach	661	411	405	<b>169</b>	137	18	22	19	6	9	0	0	0	0	0	0	0	19
		62,18 %	98,54 %	<b>41,73 %</b>	33,83 %	4,44 %	5,43 %	4,69 %	1,48 %	2,22 %	0,00 %	0,00 %	0,00 %	0,00 %	0,00 %	0,00 %	0,00 %	0,00 %
Hainchen	715	434	429	<b>261</b>	79	28	11	21	4	2	0	0	0	0	0	0	0	19
		60,70 %	98,85 %	<b>60,84 %</b>	18,41 %	6,53 %	2,56 %	4,90 %	0,93 %	0,47 %	0,00 %	0,00 %	0,00 %	0,00 %	0,00 %	0,00 %	0,00 %	0,00 %
Helgersdorf	249	176	173	<b>97</b>	31	5	12	7	7	2	0	0	0	1	0	0	0	9
		70,68 %	98,30 %	<b>56,07 %</b>	17,92 %	2,89 %	6,94 %	4,05 %	4,05 %	1,16 %	0,00 %	0,00 %	0,00 %	0,58 %	0,00 %	0,00 %	0,00 %	0,00 %
Herzhausen	480	307	302	<b>144</b>	78	10	26	16	9	2	0	0	1	0	0	0	0	14
		63,96 %	98,37 %	<b>47,68 %</b>	25,83 %	3,31 %	8,61 %	5,30 %	2,98 %	0,66 %	0,00 %	0,00 %	0,33 %	0,00 %	0,00 %	0,00 %	0,00 %	0,00 %
Irmgarteichen	653	405	400	<b>217</b>	92	16	24	14	7	1	1	0	0	0	0	0	0	23
		62,02 %	98,77 %	<b>54,25 %</b>	23,00 %	4,00 %	6,00 %	3,50 %	1,75 %	0,25 %	0,25 %	0,00 %	0,00 %	0,00 %	0,00 %	0,00 %	0,00 %	0,00 %
Nenkersdorf	351	223	223	<b>131</b>	48	8	10	7	5	4	1	0	2	1	0	1	0	5
		63,53 %	100,00 %	<b>58,74 %</b>	21,52 %	3,59 %	4,48 %	3,14 %	2,24 %	1,79 %	0,45 %	0,00 %	0,90 %	0,45 %	0,00 %	0,45 %	0,00 %	0,00 %
Netphen I	1.057	674	668	<b>332</b>	165	42	30	34	12	6	1	0	2	0	1	1	0	35
		63,77 %	99,11 %	<b>49,70 %</b>	24,70 %	6,29 %	4,49 %	5,09 %	1,80 %	0,90 %	0,15 %	0,00 %	0,30 %	0,00 %	0,15 %	0,15 %	0,00 %	0,00 %
Netphen II	1.138	663	658	<b>326</b>	182	26	31	38	10	6	0	1	4	1	0	0	0	29
		58,26 %	99,25 %	<b>49,54 %</b>	27,66 %	3,95 %	4,71 %	5,78 %	1,52 %	0,91 %	0,00 %	0,15 %	0,61 %	0,15 %	0,00 %	0,00 %	0,00 %	0,00 %
Netphen III	805	391	386	<b>164</b>	107	25	25	29	7	9	0	0	1	1	0	0	0	17
		48,57 %	98,72 %	<b>42,49 %</b>	27,72 %	6,48 %	6,48 %	7,51 %	1,81 %	2,33 %	0,00 %	0,00 %	0,26 %	0,26 %	0,00 %	0,00 %	0,00 %	0,00 %

Wahlbezirk	Wahlberechtigte	Wähler	gültig	CDU	SPD	FDP	GRÜNE	DIE LINKE	PIRATEN	NPD	REP	Bündnis 21/RRP	Volksabstimmung	ÖDP	MLPD	BüSo	PSG	AfD
Netphen IV	1.073	610	606	<b>254</b>	154	29	56	44	14	10	1	0	5	4	0	1	0	30
		56,85 %	99,34 %	<b>41,91 %</b>	25,41 %	4,79 %	9,24 %	7,26 %	2,31 %	1,65 %	0,17 %	0,00 %	0,83 %	0,66 %	0,00 %	0,17 %	0,00 %	4,95 %
Netphen V	616	349	342	<b>185</b>	81	9	17	13	8	4	1	0	1	0	1	0	1	21
		56,66 %	97,99 %	<b>54,09 %</b>	23,68 %	2,63 %	4,97 %	3,80 %	2,34 %	1,17 %	0,29 %	0,00 %	0,29 %	0,00 %	0,29 %	0,00 %	0,29 %	6,14 %
Oelgershausen	257	154	153	<b>75</b>	50	4	9	4	3	0	0	0	1	0	0	0	0	6
		59,92 %	99,35 %	<b>49,02 %</b>	32,68 %	2,61 %	5,88 %	2,61 %	1,96 %	0,00 %	0,00 %	0,00 %	0,65 %	0,00 %	0,00 %	0,00 %	0,00 %	3,92 %
Salchendorf	999	676	674	<b>414</b>	153	29	37	11	3	2	0	0	3	1	0	0	0	16
		67,67 %	99,70 %	<b>61,42 %</b>	22,70 %	4,30 %	5,49 %	1,63 %	0,45 %	0,30 %	0,00 %	0,00 %	0,45 %	0,15 %	0,00 %	0,00 %	0,00 %	2,37 %
Sohlbach	113	91	90	<b>51</b>	15	3	4	8	3	3	0	0	0	1	0	0	0	2
		80,53 %	98,90 %	<b>56,67 %</b>	16,67 %	3,33 %	4,44 %	8,89 %	3,33 %	3,33 %	0,00 %	0,00 %	0,00 %	1,11 %	0,00 %	0,00 %	0,00 %	2,22 %
Unglinghausen	860	533	526	182	<b>210</b>	12	45	39	6	6	0	0	1	0	0	0	0	23
		61,98 %	98,69 %	34,60 %	<b>39,92 %</b>	2,28 %	8,56 %	7,41 %	1,14 %	1,14 %	0,00 %	0,00 %	0,19 %	0,00 %	0,00 %	0,00 %	0,00 %	4,37 %
Walpersdorf	333	221	216	<b>145</b>	31	11	3	4	4	7	0	0	2	0	0	0	0	6
		66,37 %	97,74 %	<b>67,13 %</b>	14,35 %	5,09 %	1,39 %	1,85 %	1,85 %	3,24 %	0,00 %	0,00 %	0,93 %	0,00 %	0,00 %	0,00 %	0,00 %	2,78 %
Werthenbach	642	457	449	<b>274</b>	83	18	17	21	7	2	0	2	0	1	0	1	1	19
		71,18 %	98,25 %	<b>61,02 %</b>	18,49 %	4,01 %	3,79 %	4,68 %	1,56 %	0,45 %	0,00 %	0,45 %	0,00 %	0,22 %	0,00 %	0,22 %	0,22 %	4,23 %
Briefwahlbezirk I	0	1.102	1.073	<b>481</b>	328	62	75	34	22	6	4	0	6	0	0	1	0	47
			97,37 %	<b>44,83 %</b>	30,57 %	5,78 %	6,99 %	3,17 %	2,05 %	0,56 %	0,37 %	0,00 %	0,56 %	0,00 %	0,00 %	0,09 %	0,00 %	4,38 %
Briefwahlbezirk II	0	1.046	1.037	<b>501</b>	274	57	70	44	14	5	1	0	3	2	1	0	0	52
			99,14 %	<b>48,31 %</b>	26,42 %	5,50 %	6,75 %	4,24 %	1,35 %	0,48 %	0,10 %	0,00 %	0,29 %	0,19 %	0,10 %	0,00 %	0,00 %	5,01 %
Briefwahlbezirk III	0	1.187	1.175	<b>626</b>	279	65	67	39	10	5	2	1	4	2	0	0	0	64
			98,99 %	<b>53,28 %</b>	23,74 %	5,53 %	5,70 %	3,32 %	0,85 %	0,43 %	0,17 %	0,09 %	0,34 %	0,17 %	0,00 %	0,00 %	0,00 %	5,45 %
Stadt Netphen	18.600	14.465	14.290	<b>6.943</b>	3.827	650	892	676	242	152	14	6	41	22	3	5	4	693
		77,77 %	98,79 %	<b>48,59 %</b>	26,78 %	4,55 %	6,24 %	4,73 %	1,69 %	1,06 %	0,10 %	0,04 %	0,29 %	0,15 %	0,02 %	0,03 %	0,03 %	4,85 %

































Wahlbezirk	BIG	pro Deutsch- land	DIE RECHTE	FREIE WÄHLER	Partei der Nichtwäh- ler	PARTEI DER VER- NUNFT	Die PAR- TEI
<b>Afholderbach</b>	0	1	0	1	0	0	0
	0,00 %	0,77 %	0,00 %	0,77 %	0,00 %	0,00 %	0,00 %
<b>Beienbach</b>	0	0	0	0	0	0	1
	0,00 %	0,00 %	0,00 %	0,00 %	0,00 %	0,00 %	0,59 %
<b>Brauersdorf</b>	0	0	0	0	1	0	0
	0,00 %	0,00 %	0,00 %	0,00 %	0,32 %	0,00 %	0,00 %
<b>Deuz I</b>	1	3	0	3	0	0	0
	0,19 %	0,56 %	0,00 %	0,56 %	0,00 %	0,00 %	0,00 %
<b>Deuz II</b>	0	1	0	0	0	1	0
	0,00 %	0,30 %	0,00 %	0,00 %	0,00 %	0,30 %	0,00 %
<b>Dreis-Tiefen- bach I</b>	1	2	0	0	0	0	2
	0,25 %	0,49 %	0,00 %	0,00 %	0,00 %	0,00 %	0,49 %
<b>Dreis-Tiefen- bach II</b>	0	2	0	1	1	0	2
	0,00 %	0,45 %	0,00 %	0,22 %	0,22 %	0,00 %	0,45 %
<b>Dreis-Tiefen- bach III</b>	0	0	0	1	0	0	1
	0,00 %	0,00 %	0,00 %	0,18 %	0,00 %	0,00 %	0,18 %
<b>Dreis-Tiefen- bach IV</b>	1	0	1	1	0	0	0
	0,18 %	0,00 %	0,18 %	0,18 %	0,00 %	0,00 %	0,00 %
<b>Eckmannshau- sen</b>	0	3	0	3	0	0	3
	0,00 %	0,80 %	0,00 %	0,80 %	0,00 %	0,00 %	0,80 %
<b>Eschenbach</b>	0	0	0	0	0	0	1
	0,00 %	0,00 %	0,00 %	0,00 %	0,00 %	0,00 %	0,35 %
<b>Frohnhausen</b>	1	0	0	0	0	0	0
	0,56 %	0,00 %	0,00 %	0,00 %	0,00 %	0,00 %	0,00 %
<b>Grissenbach</b>	0	0	0	2	1	0	3
	0,00 %	0,00 %	0,00 %	0,49 %	0,25 %	0,00 %	0,74 %
<b>Hainchen</b>	0	2	0	0	1	0	1
	0,00 %	0,47 %	0,00 %	0,00 %	0,23 %	0,00 %	0,23 %
<b>Helgersdorf</b>	0	1	0	0	0	0	1
	0,00 %	0,58 %	0,00 %	0,00 %	0,00 %	0,00 %	0,58 %
<b>Herzhausen</b>	0	0	0	0	0	0	2
	0,00 %	0,00 %	0,00 %	0,00 %	0,00 %	0,00 %	0,66 %
<b>Irmgarteichen</b>	0	0	0	1	2	1	1
	0,00 %	0,00 %	0,00 %	0,25 %	0,50 %	0,25 %	0,25 %
<b>Nenkersdorf</b>	0	0	0	0	0	0	0
	0,00 %	0,00 %	0,00 %	0,00 %	0,00 %	0,00 %	0,00 %
<b>Netphen I</b>	0	0	0	3	0	1	3
	0,00 %	0,00 %	0,00 %	0,45 %	0,00 %	0,15 %	0,45 %
<b>Netphen II</b>	0	0	0	1	0	1	2

Wahlbezirk	BIG	pro Deutsch- land	DIE RECHTE	FREIE WÄHLER	Partei der Nichtwäh- ler	PARTEI DER VER- NUNFT	Die PAR- TEI
	0,00 %	0,00 %	0,00 %	0,15 %	0,00 %	0,15 %	0,30 %
<b>Netphen III</b>	0	0	0	0	0	0	1
	0,00 %	0,00 %	0,00 %	0,00 %	0,00 %	0,00 %	0,26 %
<b>Netphen IV</b>	1	0	0	1	1	0	1
	0,17 %	0,00 %	0,00 %	0,17 %	0,17 %	0,00 %	0,17 %
<b>Netphen V</b>	0	0	0	0	0	0	0
	0,00 %	0,00 %	0,00 %	0,00 %	0,00 %	0,00 %	0,00 %
<b>Oelgershausen</b>	0	0	0	0	0	0	1
	0,00 %	0,00 %	0,00 %	0,00 %	0,00 %	0,00 %	0,65 %
<b>Salchendorf</b>	0	1	0	2	0	1	1
	0,00 %	0,15 %	0,00 %	0,30 %	0,00 %	0,15 %	0,15 %
<b>Sohlbach</b>	0	0	0	0	0	0	0
	0,00 %	0,00 %	0,00 %	0,00 %	0,00 %	0,00 %	0,00 %
<b>Unglinghausen</b>	0	1	0	0	1	0	0
	0,00 %	0,19 %	0,00 %	0,00 %	0,19 %	0,00 %	0,00 %
<b>Walpersdorf</b>	0	2	0	0	0	1	0
	0,00 %	0,93 %	0,00 %	0,00 %	0,00 %	0,46 %	0,00 %
<b>Werthenbach</b>	0	1	0	1	1	0	0
	0,00 %	0,22 %	0,00 %	0,22 %	0,22 %	0,00 %	0,00 %
<b>Briefwahlbezirk I</b>	0	1	0	1	1	2	2
	0,00 %	0,09 %	0,00 %	0,09 %	0,09 %	0,19 %	0,19 %
<b>Briefwahlbezirk II</b>	0	3	0	2	3	3	2
	0,00 %	0,29 %	0,00 %	0,19 %	0,29 %	0,29 %	0,19 %
<b>Briefwahlbezirk III</b>	1	1	0	3	2	3	1
	0,09 %	0,09 %	0,00 %	0,26 %	0,17 %	0,26 %	0,09 %
<b>Stadt Netphen</b>	6	25	1	27	15	14	32
	0,04 %	0,17 %	0,01 %	0,19 %	0,10 %	0,10 %	0,22 %

Stadt Netphen  
 Bundestagswahl 22.09.2013  
 Klein, CDU, Ergebnis - Erststimmen  
 Wahlbezirk-Übersicht

Walpersdorf	74,07 %	
Hainchen	67,99 %	
Werthenbach	67,85 %	
Salchendorf	64,64 %	
Helgersdorf	62,21 %	
Irmgarteichen	59,70 %	
Sohlbach	58,89 %	
Netphen V	57,27 %	
Eschenbach	56,94 %	
Eckmannshausen	56,03 %	
Briefwahlbezirk III	55,92 %	
Nenkersdorf	55,16 %	
Brauersdorf	54,63 %	
Netphen I	53,60 %	
Oelgershausen	51,97 %	
Frohnhausen	50,84 %	
Netphen II	50,76 %	
Briefwahlbezirk II	50,24 %	
Dreis-Tiefenbach III	49,64 %	
Briefwahlbezirk I	49,16 %	
Dreis-Tiefenbach IV	48,85 %	
Herzhausen	48,17 %	
Netphen III	47,68 %	
Netphen IV	46,93 %	
Afholderbach	46,92 %	
Dreis-Tiefenbach I	45,72 %	
Deuz I	44,84 %	
Grissenbach	43,32 %	
Dreis-Tiefenbach II	42,38 %	
Deuz II	41,02 %	
Beienbach	40,59 %	
Unglinghausen	37,43 %	
































Stadt Netphen  
 Bundestagswahl 22.09.2013  
 Brase, SPD, Ergebnis - Erststimmen  
 Wahlbezirk-Übersicht

Grissenbach	42,08 %	
Deuz II	41,02 %	
Dreis-Tiefenbach I	40,34 %	
Unglinghausen	39,89 %	
Beienbach	39,41 %	
Afholderbach	39,23 %	
Deuz I	37,15 %	
Oelgershausen	34,87 %	
Dreis-Tiefenbach II	34,53 %	
Dreis-Tiefenbach III	34,46 %	
Netphen II	32,93 %	
Briefwahlbezirk I	32,77 %	
Netphen III	32,73 %	
Frohnhausen	32,40 %	
Dreis-Tiefenbach IV	32,33 %	
Netphen IV	31,67 %	
Briefwahlbezirk II	31,27 %	
Netphen V	30,81 %	
Herzhausen	30,56 %	
Nenkersdorf	30,49 %	
Brauersdorf	29,71 %	
Eschenbach	29,51 %	
Eckmannshausen	28,95 %	
Netphen I	27,63 %	
Briefwahlbezirk III	26,60 %	
Salchendorf	25,26 %	
Irmgarteichen	25,12 %	
Sohlbach	24,44 %	
Hainchen	21,03 %	
Helgersdorf	20,93 %	
Werthenbach	19,51 %	
Walpersdorf	17,13 %	

































Stadt Netphen  
 Bundestagswahl 22.09.2013  
 Daub, FDP, Ergebnis - Erststimmen  
 Wahlbezirk-Übersicht

Beienbach	4,71 %	■
Netphen I	4,35 %	■
Brauersdorf	3,51 %	■
Briefwahlbezirk II	3,48 %	■
Irmgarteichen	3,23 %	■
Netphen III	2,84 %	■
Briefwahlbezirk III	2,64 %	■
Deuz I	2,63 %	■
Netphen IV	2,49 %	■
Briefwahlbezirk I	2,33 %	■
Dreis-Tiefenbach III	2,32 %	■
Dreis-Tiefenbach II	2,24 %	■
Dreis-Tiefenbach IV	2,13 %	■
Salchendorf	1,93 %	■
Eckmannshausen	1,88 %	■
Walpersdorf	1,85 %	■
Netphen II	1,83 %	■
Nenkersdorf	1,79 %	■
Netphen V	1,74 %	■
Unglinghausen	1,70 %	■
Frohnhausen	1,68 %	■
Herzhausen	1,66 %	■
Hainchen	1,64 %	■
Werthenbach	1,55 %	■
Oelgershausen	1,32 %	■
Eschenbach	1,04 %	■
Grissenbach	0,99 %	■
Afholderbach	0,77 %	■
Deuz II	0,60 %	■
Dreis-Tiefenbach I	0,49 %	■
Helgersdorf	0,00 %	
Sohlbach	0,00 %	

Stadt Netphen  
 Bundestagswahl 22.09.2013  
 Dr. Neuhaus, GRÜNE, Ergebnis - Erststimmen  
 Wahlbezirk-Übersicht

Unglinghausen	11,15 %	
Herzhausen	7,97 %	
Beienbach	7,65 %	
Frohnhausen	7,26 %	
Oelgershausen	7,24 %	
Briefwahlbezirk I	6,70 %	
Deuz II	6,59 %	
Helgersdorf	6,40 %	
Netphen IV	6,30 %	
Briefwahlbezirk II	5,91 %	
Eschenbach	5,90 %	
Briefwahlbezirk III	5,80 %	
Dreis-Tiefenbach III	5,00 %	
Deuz I	4,50 %	
Irmgarteichen	4,48 %	
Brauersdorf	4,47 %	
Dreis-Tiefenbach IV	4,44 %	
Salchendorf	4,16 %	
Netphen II	4,12 %	
Dreis-Tiefenbach II	4,04 %	
Grissenbach	3,96 %	
Eckmannshausen	3,75 %	
Netphen III	3,61 %	
Sohlbach	3,33 %	
Dreis-Tiefenbach I	3,18 %	
Netphen I	3,15 %	
Nenkersdorf	3,14 %	
Afholderbach	3,08 %	
Netphen V	2,62 %	
Werthenbach	2,44 %	
Hainchen	2,34 %	
Walpersdorf	0,00 %	

































Stadt Netphen  
 Bundestagswahl 22.09.2013  
 Schulte, DIE LINKE, Ergebnis - Erststimmen  
 Wahlbezirk-Übersicht

Dreis-Tiefenbach II	8,97 %	
Netphen IV	6,80 %	
Netphen III	6,44 %	
Dreis-Tiefenbach I	6,36 %	
Dreis-Tiefenbach IV	6,22 %	
Herzhausen	5,98 %	
Deuz I	4,50 %	
Sohlbach	4,44 %	
Netphen I	4,35 %	
Netphen II	4,27 %	
Werthenbach	4,21 %	
Helgersdorf	4,07 %	
Deuz II	3,89 %	
Afholderbach	3,85 %	
Grissenbach	3,71 %	
Unglinghausen	3,59 %	
Brauersdorf	3,51 %	
Netphen V	3,49 %	
Irmgarteichen	3,23 %	
Briefwahlbezirk II	3,19 %	
Nenkersdorf	3,14 %	
Eckmannshausen	2,95 %	
Briefwahlbezirk I	2,89 %	
Dreis-Tiefenbach III	2,86 %	
Hainchen	2,80 %	
Frohnhausen	2,79 %	
Eschenbach	2,78 %	
Walpersdorf	2,78 %	
Briefwahlbezirk III	1,88 %	
Beienbach	1,76 %	
Salchendorf	1,63 %	
Oelgershausen	0,66 %	

































Stadt Netphen  
 Bundestagswahl 22.09.2013  
 Dr. Sonneborn, AfD, Ergebnis - Erststimmen  
 Wahlbezirk-Übersicht

Briefwahlbezirk III	5,29 %	■
Dreis-Tiefenbach II	4,48 %	■
Deuz II	4,19 %	■
Frohnhausen	3,91 %	■
Dreis-Tiefenbach IV	3,55 %	■
Beienbach	3,53 %	■
Briefwahlbezirk II	3,39 %	■
Briefwahlbezirk I	3,35 %	■
Netphen III	3,35 %	■
Sohlbach	3,33 %	■
Herzhausen	3,32 %	■
Netphen I	3,15 %	■
Helgersdorf	2,91 %	■
Netphen V	2,91 %	■
Unglinghausen	2,84 %	■
Eschenbach	2,78 %	■
Netphen IV	2,65 %	■
Deuz I	2,63 %	■
Hainchen	2,57 %	■
Grissenbach	2,48 %	■
Netphen II	2,44 %	■
Dreis-Tiefenbach III	2,32 %	■
Irmgarteichen	2,24 %	■
Eckmannshausen	2,14 %	■
Werthenbach	2,00 %	■
Brauersdorf	1,92 %	■
Dreis-Tiefenbach I	1,71 %	■
Afholderbach	1,54 %	■
Salchendorf	1,49 %	■
Walpersdorf	1,39 %	■
Nenkersdorf	1,35 %	■
Oelgershausen	0,66 %	■

































Stadt Netphen  
 Bundestagswahl 22.09.2013  
 CDU, Ergebnis - Zweitstimmen  
 Wahlbezirk-Übersicht

Walpersdorf	67,13 %	
Salchendorf	61,42 %	
Werthenbach	61,02 %	
Hainchen	60,84 %	
Nenkersdorf	58,74 %	
Sohlbach	56,67 %	
Helgersdorf	56,07 %	
Irmgarteichen	54,25 %	
Netphen V	54,09 %	
Briefwahlbezirk III	53,28 %	
Brauersdorf	52,55 %	
Eschenbach	51,04 %	
Eckmannshausen	50,13 %	
Frohnhausen	50,00 %	
Netphen I	49,70 %	
Netphen II	49,54 %	
Oelgershausen	49,02 %	
Briefwahlbezirk II	48,31 %	
Dreis-Tiefenbach III	47,70 %	
Herzhausen	47,68 %	
Briefwahlbezirk I	44,83 %	
Dreis-Tiefenbach IV	43,69 %	
Afholderbach	43,08 %	
Netphen III	42,49 %	
Netphen IV	41,91 %	
Grissenbach	41,73 %	
Dreis-Tiefenbach I	41,67 %	
Dreis-Tiefenbach II	41,26 %	
Deuz I	40,79 %	
Deuz II	37,09 %	
Unglinghausen	34,60 %	
Beienbach	34,12 %	

































Stadt Netphen  
 Bundestagswahl 22.09.2013  
 SPD, Ergebnis - Zweitstimmen  
 Wahlbezirk-Übersicht

Beienbach	40,59 %	
Unglinghausen	39,92 %	
Deuz II	35,61 %	
Dreis-Tiefenbach I	35,54 %	
Grissenbach	33,83 %	
Oelgershausen	32,68 %	
Briefwahlbezirk I	30,57 %	
Afholderbach	30,00 %	
Deuz I	29,89 %	
Dreis-Tiefenbach II	28,70 %	
Netphen III	27,72 %	
Netphen II	27,66 %	
Dreis-Tiefenbach III	27,48 %	
Dreis-Tiefenbach IV	27,18 %	
Briefwahlbezirk II	26,42 %	
Herzhausen	25,83 %	
Netphen IV	25,41 %	
Frohnhausen	25,28 %	
Netphen I	24,70 %	
Eschenbach	24,65 %	
Eckmannshausen	24,27 %	
Brauersdorf	23,89 %	
Briefwahlbezirk III	23,74 %	
Netphen V	23,68 %	
Irmgarteichen	23,00 %	
Salchendorf	22,70 %	
Nenkersdorf	21,52 %	
Werthenbach	18,49 %	
Hainchen	18,41 %	
Helgersdorf	17,92 %	
Sohlbach	16,67 %	
Walpersdorf	14,35 %	

































Stadt Netphen  
 Bundestagswahl 22.09.2013  
 FDP, Ergebnis - Zweitstimmen  
 Wahlbezirk-Übersicht

Hainchen	6,53 %	
Netphen III	6,48 %	
Netphen I	6,29 %	
Beienbach	5,88 %	
Briefwahlbezirk I	5,78 %	
Briefwahlbezirk III	5,53 %	
Briefwahlbezirk II	5,50 %	
Brauersdorf	5,41 %	
Dreis-Tiefenbach IV	5,33 %	
Dreis-Tiefenbach III	5,14 %	
Walpersdorf	5,09 %	
Eckmannshausen	4,80 %	
Netphen IV	4,79 %	
Grissenbach	4,44 %	
Deuz I	4,32 %	
Salchendorf	4,30 %	
Werthenbach	4,01 %	
Irmgarteichen	4,00 %	
Netphen II	3,95 %	
Deuz II	3,86 %	
Nenkersdorf	3,59 %	
Sohlbach	3,33 %	
Herzhausen	3,31 %	
Helgersdorf	2,89 %	
Eschenbach	2,78 %	
Dreis-Tiefenbach I	2,70 %	
Netphen V	2,63 %	
Oelgershausen	2,61 %	
Unglinghausen	2,28 %	
Dreis-Tiefenbach II	2,24 %	
Frohnhausen	1,69 %	
Afholderbach	0,77 %	

Stadt Netphen  
 Bundestagswahl 22.09.2013  
 GRÜNE, Ergebnis - Zweitstimmen  
 Wahlbezirk-Übersicht

Beienbach	11,76 %	
Afholderbach	10,00 %	
Netphen IV	9,24 %	
Eschenbach	9,03 %	
Herzhausen	8,61 %	
Unglinghausen	8,56 %	
Frohnhausen	7,87 %	
Dreis-Tiefenbach III	7,45 %	
Briefwahlbezirk I	6,99 %	
Deuz I	6,95 %	
Helgersdorf	6,94 %	
Briefwahlbezirk II	6,75 %	
Brauersdorf	6,69 %	
Dreis-Tiefenbach I	6,62 %	
Netphen III	6,48 %	
Eckmannshausen	6,40 %	
Deuz II	6,23 %	
Irmgarteichen	6,00 %	
Oelgershausen	5,88 %	
Briefwahlbezirk III	5,70 %	
Dreis-Tiefenbach IV	5,68 %	
Salchendorf	5,49 %	
Grissenbach	5,43 %	
Dreis-Tiefenbach II	5,38 %	
Netphen V	4,97 %	
Netphen II	4,71 %	
Netphen I	4,49 %	
Nenkersdorf	4,48 %	
Sohlbach	4,44 %	
Werthenbach	3,79 %	
Hainchen	2,56 %	
Walpersdorf	1,39 %	

Stadt Netphen  
 Bundestagswahl 22.09.2013  
 DIE LINKE, Ergebnis - Zweitstimmen  
 Wahlbezirk-Übersicht

Dreis-Tiefenbach II	9,87 %	
Sohlbach	8,89 %	
Netphen III	7,51 %	
Unglinghausen	7,41 %	
Netphen IV	7,26 %	
Dreis-Tiefenbach IV	6,57 %	
Dreis-Tiefenbach I	5,88 %	
Netphen II	5,78 %	
Deuz II	5,64 %	
Deuz I	5,45 %	
Herzhausen	5,30 %	
Netphen I	5,09 %	
Hainchen	4,90 %	
Grissenbach	4,69 %	
Werthenbach	4,68 %	
Afholderbach	4,62 %	
Frohnhausen	4,49 %	
Briefwahlbezirk II	4,24 %	
Brauersdorf	4,14 %	
Helgersdorf	4,05 %	
Eschenbach	3,82 %	
Netphen V	3,80 %	
Eckmannshausen	3,73 %	
Dreis-Tiefenbach III	3,72 %	
Irmgarteichen	3,50 %	
Briefwahlbezirk III	3,32 %	
Briefwahlbezirk I	3,17 %	
Nenkersdorf	3,14 %	
Oelgershausen	2,61 %	
Beienbach	2,35 %	
Walpersdorf	1,85 %	
Salchendorf	1,63 %	

Stadt Netphen  
 Bundestagswahl 22.09.2013  
 AfD, Ergebnis - Zweitstimmen  
 Wahlbezirk-Übersicht

Deuz II	7,72 %	■
Frohnhausen	7,30 %	■
Dreis-Tiefenbach II	7,17 %	■
Dreis-Tiefenbach IV	6,75 %	■
Deuz I	6,58 %	■
Netphen V	6,14 %	■
Irmgarteichen	5,75 %	■
Briefwahlbezirk III	5,45 %	■
Netphen I	5,24 %	■
Helgersdorf	5,20 %	■
Eckmannshausen	5,07 %	■
Briefwahlbezirk II	5,01 %	■
Netphen IV	4,95 %	■
Grissenbach	4,69 %	■
Herzhausen	4,64 %	■
Dreis-Tiefenbach III	4,61 %	■
Hainchen	4,43 %	■
Netphen II	4,41 %	■
Netphen III	4,40 %	■
Briefwahlbezirk I	4,38 %	■
Unglinghausen	4,37 %	■
Werthenbach	4,23 %	■
Eschenbach	4,17 %	■
Oelgershausen	3,92 %	■
Brauersdorf	3,82 %	■
Beienbach	3,53 %	■
Dreis-Tiefenbach I	3,43 %	■
Afholderbach	3,08 %	■
Walpersdorf	2,78 %	■
Salchendorf	2,37 %	■
Nenkersdorf	2,24 %	■
Sohlbach	2,22 %	■